

# 消 防 年 報

平成 3 1 年度  
(令和元年度)



夷隅郡市広域市町村圏事務組合消防本部

(令和 2 年刊行)

# は し が き

この年報は、平成31年度中における夷隅郡市広域市町村圏事務組合消防の現況を収録し、今後の参考とするとともに、本組合消防の概要を紹介することを目的として編集しました。

なお、諸表については会計年度をもって記載しましたが、火災件数、救急件数及びその他一部については暦年としました。

令和2年4月

夷隅郡市広域市町村圏事務組合消防本部

# 目 次



## 総 務

|               |       |
|---------------|-------|
| 夷隅郡市消防の沿革     | 1 ~ 5 |
| 勝浦市消防本部の主な沿革  | 6     |
| 大原町消防本部の主な沿革  | 6     |
| 管内の状況         | 7     |
| 消防分布図         | 7     |
| 消防庁舎の現況       | 8     |
| 構成市町面積・人口・世帯数 | 9     |
| 組合予算と消防予算     | 9     |
| 構成市町負担金（消防費）  | 9     |
| 消防本部組織図       | 10    |
| 消防本部事務分掌      | 11    |
| 消防署事務分掌       | 12    |
| 消防職員の定数と実数の推移 | 13    |
| 消防職員勤続年数      | 13    |
| 消防職員配置状況      | 13    |
| 消防職員の年齢       | 14    |
| 消防職員の研修状況     | 15    |
| 消防職員の資格取得状況   | 16    |
| 消防力の現勢        | 17    |



## 予 防

|                     |       |
|---------------------|-------|
| 市町別防火対象物一覧表         | 18    |
| 建築確認同意月別件数          | 19    |
| 建築確認同意市町別件数         | 20    |
| 消防用設備等の届出及び検査等の状況   | 21    |
| 4階以上の建築物状況          | 22    |
| 広報活動等の状況            | 22    |
| 消防法令適合通知書等申請件数      | 22    |
| 防火対象物定期点検報告制度       | 22    |
| 条例等に基づく各種市町別・月別届出状況 | 23    |
| 市町別危険物施設の概要         | 24・25 |
| 危険物製造所等の状況          | 26    |
| 危険物関係許可・認可・届出状況     | 27    |
| 月別許可・認可・届出状況        | 28    |
| 月別立入り検査実施状況         | 29    |
| 所属別立入り検査実施状況        | 30    |
| 市町別防火対象物立入り検査実施状況   | 31    |



## 警 防

|              |    |
|--------------|----|
| 消防車両等の配置状況   | 32 |
| 主な消防資機材の配置状況 | 33 |
| 主な救急資機材の配置状況 | 34 |
| 火災等出動状況      | 35 |
| 救助活動状況       | 36 |
| 市町別救助活動状況    | 37 |



## 通 信

|            |    |
|------------|----|
| 消防通信システム   | 38 |
| 無線局一覧      | 39 |
| 気象情報等の受理状況 | 40 |



## 火 災

|                     |       |
|---------------------|-------|
| 火災の概況（前年比較）         | 41    |
| 構成市町別火災概況           | 42・43 |
| 構成市町別出火原因           | 44    |
| 構成市町別出火率状況          | 44    |
| 初期消火器具等の使用状況        | 44    |
| 月別火災概況              | 45・46 |
| 勝浦市月別火災概況           | 47・48 |
| いすみ市月別火災概況          | 49・50 |
| 大多喜町月別火災概況          | 51・52 |
| 御宿町月別火災概況           | 53・54 |
| 構成市町別5年・10年間の火災発生状況 | 55・56 |
| 1月及び1件当たりの火災の概況     | 57    |
| 覚知方法別出火件数           | 57    |
| 火災種別出火件数の構成割合       | 58    |
| 火災種別原因別発生件数         | 58    |
| 出火原因別出火件数と損害額       | 59    |
| 火災種別死傷者数            | 59    |
| 時間帯別火災発生状況          | 60    |
| 四季別出火状況             | 60    |
| 用途別建物火災発生件数及び損害状況   | 61    |
| 建物火災放水開始時間別焼損状況     | 61    |
| 建物火災鎮火所要時間別焼損状況     | 61    |



## 救 急

|                      |       |
|----------------------|-------|
| 年別救急出動状況             | 62    |
| 月別救急出動状況             | 63    |
| 曜日別救急出動状況            | 64    |
| 救急隊別救急出動件数           | 65    |
| 時間帯別救急出動件数           | 66    |
| 市町別救急出動状況            | 67    |
| 救急隊員の応急処置件数          | 68・69 |
| 現場到着所要時間             | 70    |
| 傷病者収容所要時間            | 70    |
| 管内管外居住別搬送人員          | 70    |
| 急病にかかる疾病分類別傷病程度別搬送人員 | 71    |
| 覚知別救急出動件数            | 71    |
| 年齢区分別・傷病程度別搬送人員      | 72    |



## そ の 他

|             |    |
|-------------|----|
| 消防団関係       | 73 |
| 消防水利の設置状況   | 73 |
| 夷隅郡市防火委員会関係 | 73 |



夷隅郡市消防の沿革  
勝浦市消防本部の主な沿革  
大原町消防本部の主な沿革  
管内の状況  
消防分布図  
消防庁舎の現況  
構成市町面積・人口・世帯数  
組合予算と消防予算  
構成市町負担金（消防費）  
消防本部組織図  
消防本部事務分掌  
消防署事務分掌  
消防職員の定数と実数の推移  
消防職員勤続年数  
消防職員配置状況  
消防職員の年齢  
消防職員の研修状況  
消防職員の資格取得状況  
消防力の現勢

## 夷隅郡市消防の沿革

|           |   |
|-----------|---|
| 47. 8. 1  | 夷隅郡市1市5町による夷隅郡市広域市町村圏事務組合の設立が許可される。   |
| 63. 11. 1 | 消防事務を共同処理するため、広域常備消防準備室を開設。<br>(各市町から職員1名派遣、夷隅支庁内に事務室を置く)   |
| (平成)      |   |
| 元. 3. 29  | 夷隅郡市広域市町村圏事務組合常備消防の設立が許可される。  |
| 元. 4. 1   | 広域常備消防準備室を事務局内に移す。  |
| 元. 4. 3   | 大多喜町、夷隅町、御宿町、岬町政令指定を受ける。  |
| 元. 7. 27  | (財)日本消防協会から救急自動車1台寄贈される。(2.4.1 大多喜分署へ配置)  |
| 元. 10. 1  | 職員16名採用。  |
| 2. 2. 28  | 大多喜町船子に消防本部・大多喜分署庁舎竣工する。  |
| 2. 3. 20  | 予防査察車(トヨタマークⅡバン)1台購入。(2.4.1 予防課へ配置)   |
| 2. 3. 28  | 指揮車(トヨタクラウンバン)1台購入。(2.4.1 警防課へ配置)   |
| 2. 4. 1   | 夷隅郡市広域市町村圏事務組合消防本部発足。1本部2署1分署。職員定数139名。水槽付消防ポンプ自動車2台、消防ポンプ自動車2台、救急自動車5台、資機材搬送車1台、実員114名(内新規採用24名。勝浦市消防本部から41名、大原町消防本部から33名身分移行)により消防業務を開始する。<br>消防署庁舎及び消防車両等備品は、勝浦市、大原町から贈与される。<br>初代消防長に鶴谷英一氏(勝浦市消防長)就任。 |
| 2. 4. 18  | (社)千葉県消防設備保守協会から連絡車(トヨタカローラバン)1台寄贈され、大多喜分署へ配置。  |
| 2. 4. 20  | 救急自動車1台購入。(3.4.1 岬分署へ配置)  |
| 2. 12. 3  | 資機材搬送車1台購入(更新)し、勝浦消防署へ配置。   |
| 2. 12. 17 | 連絡車(ニッサンADバン)1台購入。(3.4.1 岬分署へ配置)  |
| 3. 1. 30  | 水槽付消防ポンプ自動車1台購入(更新)し、勝浦消防署へ配置。  |
| 3. 2. 15  | 救急自動車1台購入。(4.4.1 御宿分署へ配置)   |
| 3. 3. 12  | (社)日本自動車工業会から救急自動車1台寄贈される。(3.4.1 夷隅分署へ配置)   |
| 3. 4. 1   | 岬分署開設。救急自動車1台、連絡車1台、職員8名で業務を開始する。<br>職員10名採用(内欠員補充1名)。実員123名となる。  |
| 3. 5. 25  | 岬町東中滝に岬分署庁舎竣工する。  |
| 3. 9. 26  | 水槽付消防ポンプ自動車1台購入し、大多喜分署へ配置。  |
| 3. 11. 5  | 指揮車(トヨタマークⅡバン)1台購入(更新)し、勝浦消防署へ配置。   |
| 4. 1. 28  | 連絡車(トヨタカローラバン)1台購入。(4.4.1 夷隅分署へ配置)  |
| 4. 3. 30  | 夷隅町弥正に夷隅分署庁舎竣工する。   |
| 4. 4. 1   | 夷隅分署開設。救急自動車1台、連絡車1台、職員8名で業務を開始する。<br>御宿分署、救急自動車1台、職員4名で日中業務を開始する。<br>職員6名採用(内欠員補充2名)。実員127名となる。  |
| 4. 11. 10 | 消防ポンプ自動車1台購入(更新)し、大原消防署へ配置。   |
| 4. 12. 25 | 職員定数180名となる。  |

|            |   |
|------------|---|
| 5. 3. 17   | 連絡車(トヨタカローラバン) 1 台購入。(5. 4. 1 御宿分署へ配置)                                |
| 5. 3. 23   | 御宿町御宿台に御宿分署庁舎竣工する。  |
| 5. 4. 1    | 御宿分署開設。救急自動車 1 台、連絡車 1 台、職員 8 名で業務を開始する。<br>職員 1 2 名採用。実員 1 3 9 名となる。 |
| 5. 11. 9   | 水槽付消防ポンプ自動車 1 台購入(更新)し、大原消防署へ配置。                                      |
| 5. 11. 16  | 消防ポンプ自動車 1 台購入(更新)し、勝浦消防署へ配置。   |
| 6. 2. 7    | 救急自動車 1 台購入(更新)し、勝浦消防署へ配置。  |
| 6. 3. 20   | 大原町大原に大原消防署庁舎並びに救助訓練塔竣工する。  |
| 6. 4. 1    | 職員 1 6 名採用(内欠員補充 2 名)。実員 1 5 3 名となる。                                  |
| 6. 12. 21  | 水槽付消防ポンプ自動車 3 台購入し、岬分署、夷隅分署、御宿分署へ配置。                                  |
| 7. 1. 12   | 司令車(トヨタクラウン) 1 台購入し、総務課へ配置。   |
| 7. 4. 1    | 職員 1 2 名採用(内欠員補充 2 名)。女子事務員 3 名採用。<br>実員 1 6 6 名となる。                  |
| 8. 2. 29   | 資機材搬送車 1 台購入し、大原消防署へ配置。   |
| 8. 3. 15   | 救急自動車 1 台購入(更新)し、大原消防署へ配置。  |
| 8. 3. 20   | 勝浦市沢倉に勝浦消防署庁舎竣工し、移転する。  |
| 8. 3. 31   | 消防長鶴谷英一氏退任。   |
| 8. 4. 1    | 第 2 代消防長に小林佐良氏就任。<br>職員 1 4 名採用(内欠員補充 4 名)。実員 1 7 6 名となる。             |
| 8. 10. 1   | 夷隅郡市広域市町村圏事務組合消防本部消防職員委員会を設置する。                                       |
| 9. 3. 24   | 救急自動車 1 台購入(更新)し、大多喜分署へ配置。  |
| 9. 4. 1    | 職員 5 名採用(内欠員補充 1 名)。実員 1 8 0 名となる。                                    |
| 9. 7. 15   | 勝浦消防署に救助訓練塔竣工する。  |
| 9. 11. 13  | 原因調査車(トヨタタウンエース) 1 台購入し、予防課へ配置。                                       |
| 10. 3. 4   | 救急自動車 1 台購入(更新)し、岬分署へ配置。  |
| 10. 3. 9   | エアータント(アキレス V-45) 1 基購入し、勝浦消防署へ整備。                                    |
| 10. 3. 17  | 救助工作車(Ⅱ型) 1 台購入し、大原消防署へ配置。  |
| 11. 1. 18  | 高規格救急自動車 1 台購入し、勝浦消防署へ配置。   |
| 11. 1. 29  | 指揮車(ニッサンアベニール) 1 台購入(更新)し、大原消防署へ配置。                                   |
| 11. 3. 20  | 消防本部庁舎増築。   |
| 12. 6. 20  | 夷隅郡市危険物安全協会から連絡車(ホンダステップワゴン) 1 台寄贈され、総務課へ配置。                          |
| 12. 10. 1  | 職員 3 名採用(欠員補充)。実員 1 7 9 名となる。   |
| 12. 11. 13 | 資機材搬送車 1 台購入(更新)し、勝浦消防署へ配置。   |
| 13. 1. 16  | 高規格救急自動車 1 台購入し、大原消防署へ配置。   |
| 13. 3. 31  | 消防長小林佐良氏退任。   |
| 13. 4. 1   | 第 3 代消防長に美吉紘巳氏就任。<br>職員 3 名採用(欠員補充)。実員 1 8 0 名となる。                    |

|            |  |
|------------|--|
| 13. 11. 6  | 連絡車(ニッサンADバン) 1台購入(更新)し、大多喜分署へ配置。                  |
| 13. 12. 10 | 水槽付消防ポンプ自動車1台購入(更新)し、勝浦消防署へ配置。                     |
| 13. 12. 13 | 査察車(ニッサンエクストレイル)1台購入(更新)し、予防課へ配置。                  |
| 14. 3. 27  | 準高規格救急自動車1台購入(更新)し、夷隅分署へ配置。                        |
| 14. 3. 31  | 消防長美吉紘巳氏退任。  |
| 14. 4. 1   | 第4代消防長に大曾根正一氏就任。<br>職員4名採用(欠員補充)。実員180名となる。        |
| 14. 12. 10 | 救助工作車(Ⅱ型)1台購入し、勝浦消防署へ配置。                           |
| 15. 11. 14 | 指揮車(ニッサンアベニール)1台購入(更新)し、勝浦消防署へ配置。                  |
| 15. 11. 26 | 指揮車(ニッサンプリメーラワゴン)1台購入(更新)し、警防課へ配置。                 |
| 15. 12. 12 | 高規格救急自動車1台購入(更新)し、大多喜分署へ配置。                        |
| 16. 4. 1   | 職員2名採用(欠員補充)。実員180名となる。                            |
| 16. 12. 16 | 災害対応特殊高規格救急自動車1台購入(更新)し、岬分署へ配置。                    |
| 16. 12. 20 | 災害対応特殊水槽付消防ポンプ自動車1台購入(更新)し、大多喜分署へ配置。               |
| 17. 12. 05 | 夷隅町、大原町及び岬町の3町が合併し「いすみ市」が誕生したことにより、組合構成市町は2市2町となる。 |
| 18. 2. 2   | 消防ポンプ自動車1台購入(更新)し、大原消防署へ配置。                        |
| 18. 2. 22  | 高規格救急自動車1台購入(更新)し、御宿分署へ配置。                         |
| 19. 1. 26  | 災害対応特殊水槽付消防ポンプ自動車1台購入(更新)し、大原消防署へ配置。               |
| 19. 2. 28  | 高規格救急自動車1台購入(更新)し、夷隅分署へ配置。                         |
| 19. 3. 31  | 消防長大曾根正一氏退任。                                       |
| 19. 4. 1   | 第5代消防長に松崎己美氏就任。<br>職員5名採用(欠員補充)。実員180名となる。         |
| 19. 10. 5  | 資機材搬送車1台購入(更新)し、大原消防署へ配置。                          |
| 20. 1. 31  | 高規格救急自動車1台購入(更新)し、勝浦消防署へ配置。                        |
| 20. 2. 29  | 消防ポンプ自動車1台購入(更新)し、勝浦消防署へ配置。                        |
| 20. 3. 31  | 消防長松崎己美氏退任。  |
| 20. 4. 1   | 第6代消防長に藤江久男氏就任。<br>職員2名採用(欠員補充)。実員180名となる。         |
| 21. 2. 26  | 水槽付消防ポンプ自動車1台購入(更新)し、御宿分署へ配置。                      |
| 21. 3. 31  | 高機能消防指令センター更新整備。                                   |
| 21. 3. 31  | 消防長藤江久男氏退任。  |
| 21. 4. 1   | 第7代消防長に米元一夫氏就任。<br>職員4名採用(欠員補充)。実員179名となる。         |
| 21. 12. 2  | 水槽付消防ポンプ自動車1台購入(更新)し、岬分署へ配置。                       |
| 22. 4. 1   | 職員3名採用(欠員補充)。実員179名となる。                            |
| 22. 5. 27  | 夷隅郡市防火安全協会から共用車(トヨタプリウス)1台寄贈され、総務課へ配置。             |
| 22. 6. 18  | 連絡車(三菱ミニキャブ)1台購入(更新)し、岬分署へ配置。                      |

|            |   |
|------------|---|
| 22. 9. 29  | 資機材搬送車 1 台購入(更新)し、勝浦消防署へ配置。   |
| 22. 11. 25 | 高規格救急自動車 1 台購入(更新)し、大原消防署へ配置。   |
| 23. 3. 20  | 東日本大震災に伴う緊急消防援助隊第 3 次隊、岩手県陸前高田市へ派遣。   |
| 23. 3. 22  | 東日本大震災に伴う緊急消防援助隊第 4 次隊、福島県福島市へ派遣。   |
| 23. 3. 24  | 東日本大震災に伴う緊急消防援助隊第 5 次隊、福島県福島市へ派遣。   |
| 23. 3. 31  | 消防長米元一夫氏退任。   |
| 23. 4. 1   | 第 8 代消防長に露崎喜己雄氏就任。<br>職員 5 名採用 (欠員補充)。実員 1 8 0 名となる。                          |
| 23. 4. 13  | 東日本大震災に伴う緊急消防援助隊第 10 次隊、福島県福島市へ派遣。  |
| 23. 4. 17  | 東日本大震災に伴う緊急消防援助隊第 11 次隊、福島県福島市へ派遣。  |
| 23. 10. 3  | エアータント(アキレス A-66) 1 基購入し、大原消防署へ整備。  |
| 24. 11. 30 | 消防救急デジタル無線装置購入整備。   |
| 25. 1. 29  | ちば消防共同指令センター119 番切替に伴う職員 2 名派遣。   |
| 25. 2. 26  | ちば消防共同指令センター119 番通報切替運用開始。  |
| 25. 4. 1   | ちば消防共同指令センター正式運用開始。   |
| 25. 10. 28 | 高規格救急自動車 1 台購入(更新)し、大多喜分署へ配置。   |
| 25. 12. 19 | 災害対応特殊水槽付消防ポンプ自動車 1 台購入(更新)し、夷隅分署へ配置。   |
| 26. 3. 31  | 消防長露崎喜己雄氏退任。  |
| 26. 4. 1   | 第 9 代消防長に目良健一氏就任。<br>職員 1 0 名採用 (欠員補充)。実員 1 7 5 名となる。                         |
| 26. 12. 1  | 高規格救急自動車 1 台購入(更新)し、御宿分署へ配置。  |
| 27. 1. 29  | 連絡車(マツダスクラム V) 2 台購入し、御宿分署及び夷隅分署へ配置。  |
| 27. 3. 31  | 消防長目良健一氏退任。   |
| 27. 4. 1   | 第 1 0 代消防長に鈴木 孝氏就任。<br>職員 6 名採用 (欠員補充)。事務局より職員 1 名消防本部へ出向。<br>実員 1 7 5 名となる。  |
| 28. 1. 27  | 高規格救急自動車 1 台購入(更新)し、岬分署へ配置。   |
| 28. 4. 1   | 職員 8 名採用 (欠員補充)。事務局より職員 1 名消防本部へ出向。<br>実員 1 7 7 名となる。                         |
| 28. 11. 10 | 指揮車(トヨタハイエース) 1 台購入し、大原消防署へ配置。  |
| 28. 11. 25 | 高規格救急自動車 1 台購入(更新)し、夷隅分署へ配置。  |
| 29. 3. 1   | 救助工作車(II 型) 1 台購入(更新)し、大原消防署へ配置。  |
| 29. 3. 31  | 消防長鈴木 孝氏退任。   |
| 29. 4. 1   | 第 1 1 代消防長に米倉正男氏就任。<br>職員 9 名採用(うち女性吏員 2 名、欠員補充)。再任用 2 名採用。<br>実員 1 8 2 名となる。 |
| 29. 9. 11  | 職員定数 2 0 0 名となる。  |
| 29. 11. 27 | 原因調査車を火災調査車(トヨタハイエース)として 1 台購入(更新)し、予防課へ配置。                                   |



|            |   |
|------------|---|
| 29. 12. 25 | 高規格救急自動車1台購入(更新)し、勝浦消防署へ配置。                         |
| 30. 2. 15  | 水槽付消防ポンプ自動車1台購入(更新)し、勝浦消防署へ配置。                      |
| 30. 4. 1   | 職員8名採用(うち女性吏員1名)。実員190名となる。                         |
| 30. 8. 2   | 司令車(ニッサンセレナ)1台購入(更新)し、総務課へ配置。                       |
| 30. 8. 31  | 大原消防署庁舎改築(女性用施設)                                    |
| 31. 3. 31  | 消防長米倉正男氏退任。   |
| 31. 4. 1   | 第12代消防長に東條 薫氏就任。<br>職員6名採用(欠員補充)。再任用1名採用。実員188名となる。 |
| (令和)       |   |
| 元. 5. 1    | 職員2名採用(欠員補充)。実員190名となる。                             |
| 元. 10. 23  | 広報車(ニッサンNV200)1台購入(更新)し、大原消防署へ配置。                   |
| 元. 10. 30  | 勝浦消防署庁舎改築(女性用施設)                                    |
| 2. 2. 26   | 災害対応特殊水槽付消防ポンプ自動車1台購入(更新)し、大多喜分署へ配置。                |
| 2. 4. 1    | 職員1名採用(欠員補充)。再任用1名採用。実員191名となる。                     |

## 勝浦市消防本部の主な沿革

|            |   |
|------------|---|
| 47. 4. 1   | 消防本部を設置するとともに消防署を置く。職員定数45名、実員31名、水槽付消防ポンプ自動車1台（小型動力ポンプ搭載）、救急自動車1台（日本自動車工業会寄贈）、本部指揮車1台を配置し発足する。 |
| 47. 4. 7   | 初代消防長に金澤直男氏就任。  |
| 47. 7. 17  | 消防本部、消防署庁舎完成。一斉指令電話装置設置。  |
| 47. 8. 2   | 水槽付消防ポンプ自動車1台（小型動力ポンプ搭載）配置。   |
| 47. 10. 25 | 普通消防ポンプ自動車1台（日本損害保険協会寄贈）配置。   |
| 48. 4. 1   | 実員39名。  |
| 48. 6. 26  | 救急自動車1台（千葉県共済農業協同組合連合会寄贈）配置。  |
| 49. 4. 1   | 実員42名。  |
| 51. 4. 1   | 消防署に水難救助隊・特別救助隊を編成する。   |
| 51. 8. 24  | 救急自動車1台（日本消防協会寄贈）配置。  |
| 53. 7. 1   | 消防長金澤直男氏、市民部長に転任。   |
| 53. 7. 1   | 第2代消防長に高寺秀久氏就任。   |
| 53. 8. 5   | 水難救助作業艇1艘（金澤直男氏寄贈）配置。   |
| 54. 2. 10  | フィリピン駐日大使来市（フィリピン・ミンダナオ島タンダク市・パラワン島プエルトプリンセサ市へ消防ポンプ自動車贈呈）消防車贈呈式。                                |
| 54. 9. 20  | 資機材搬送車1台配置。   |
| 55. 7. 25  | 水槽付消防ポンプ自動車（I-B型）1台更新。  |
| 56. 4. 1   | 消防長事務取扱者勝浦市長山口吉暉氏就任。  |
| 56. 8. 12  | 普通ポンプ自動車（CD-I型）1台更新。  |
| 58. 2. 5   | 救急自動車（2B型）1台更新。   |
| 60. 11. 29 | 救急自動車（2B型）1台更新。   |
| 64. 1. 1   | 第3代消防長に鶴谷英一氏就任。   |

## 大原町消防本部の主な沿革

|            |   |
|------------|---|
| 54. 4. 1   | 消防本部を設置するとともに消防署を置く。職員定数32名、実員27名、普通消防ポンプ自動車1台、救急自動車1台、本部指揮車1台を配置し発足する。<br>初代消防長に吉田利一氏就任。 |
| 54. 7. 17  | 水槽付消防ポンプ自動車配置。  |
| 54. 12. 19 | 普通ポンプ自動車配置。   |
| 55. 1. 1   | 消防職員4名採用、実員31名。   |
| 55. 2. 2   | 救急自動車1台（日本自動車工業会寄贈）配置。  |
| 55. 4. 1   | 消防職員1名採用、実員32名。   |
| 55. 12. 18 | 消防職員定数34名となる。   |
| 56. 4. 1   | 消防職員3名採用、実員34名。   |
| 56. 11. 1  | 救急業務応援協定を大多喜町、夷隅町、御宿町、岬町と締結。  |
| 57. 4. 1   | 消防職員3名採用（欠員補充）。   |
| 59. 11. 17 | 第2代消防長に小林佐良氏就任。   |
| 63. 3. 8   | 救急自動車1台（（財）日本損害保険協会寄贈）配置。   |

# 管内の状況

## 位置

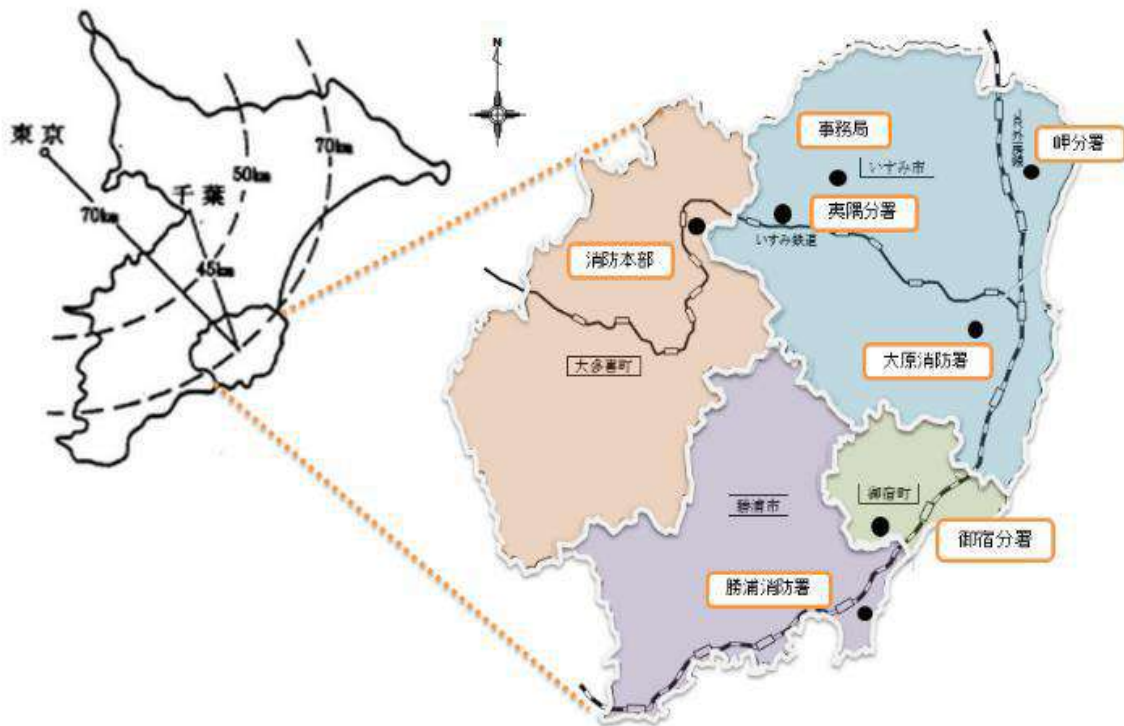
夷隅郡市は千葉県 southeastern 部に位置し、東は延長 40 km の海岸線をもって太平洋に接し、西は上総丘陵の尾根を境に君津市、市原市に、南は清澄山系をはさんで鴨川市に、北は平野をもって長生郡に接している。

## 地勢・気候

変化に富むリアス式海岸と海水浴に適した砂浜が継続する海岸部、洪積層によって形成された上総丘陵が起伏する山間部、そして、この間を蛇行して太平洋にそそぐ夷隅川流域の平野部で構成されており、面積は 406.18 km<sup>2</sup> で千葉県の総面積の 7.9% を占めている。

気候は温暖で雨も多く、年間平均気温 16.7℃、年間降水量 2395.5mm（平成 31 年勝浦特別地域気象観測所調）となっている。

## 消防分布図



# 消防庁舎の現況

消防本部・大多喜分署



所在地 夷隅郡大多喜町船子73-2  
 建築年月日 平成2年2月 平成11年3月増築  
 構造 RC造2階建 S造3階建（増築）  
 敷地面積 3,514.78㎡  
 建築面積 719.797㎡  
 延面積 1,498.955㎡

岬分署



所在地 いすみ市岬町東中滝745-1  
 建築年月日 平成3年5月  
 構造 RC造平屋建  
 敷地面積 1,775.00㎡  
 建築面積 290.975㎡  
 延面積 279.325㎡

勝浦消防署



所在地 勝浦市沢倉78-32  
 建築年月日 平成8年3月  
 構造 RC造2階建  
 敷地面積 5,126.74㎡  
 建築面積 1,149.076㎡  
 延面積 1,517.676㎡

夷隅分署



所在地 いすみ市弥正770-1  
 建築年月日 平成4年4月  
 構造 RC造平屋建  
 敷地面積 1,730.39㎡  
 建築面積 290.975㎡  
 延面積 279.325㎡

大原消防署



所在地 いすみ市大原6779-1  
 建築年月日 平成6年3月  
 構造 RC造2階建  
 敷地面積 5,882.22㎡  
 建築面積 950.44㎡  
 延面積 1,242.65㎡

御宿分署



所在地 夷隅郡御宿町御宿台53  
 建築年月日 平成5年3月  
 構造 RC造平屋建  
 敷地面積 1,710.20㎡  
 建築面積 287.941㎡  
 延面積 279.325㎡

## 構成市町面積・人口・世帯数

(令和2年4月1日現在)

| 市 町 名   | 面積 (km <sup>2</sup> ) | 人 口    | 世 帯 数  | 備 考 |
|---------|-----------------------|--------|--------|-----|
| 勝 浦 市   | 93.96                 | 17,055 | 8,576  |     |
| い す み 市 | 157.50                | 37,500 | 17,000 |     |
| 大 多 喜 町 | 129.87                | 8,898  | 3,811  |     |
| 御 宿 町   | 24.85                 | 7,364  | 3,680  |     |
| 合 計     | 406.18                | 70,817 | 33,067 |     |

## 組合予算と消防予算

(単位：千円)

| 区 分    |        | 組 合 予 算 額 | 消 防 費 予 算 額 | 比 率 (%) |
|--------|--------|-----------|-------------|---------|
| 年 度 別  |        |           |             |         |
| 平成30年度 | 当 初    | 2,039,336 | 1,676,494   | 82.2    |
|        | 決 算    | 2,003,634 | 1,652,833   | 82.5    |
| 平成31年度 | 当 初    | 2,100,244 | 1,710,662   | 81.5    |
|        | 決算(見込) | 2,076,292 | 1,692,296   | 81.5    |
| 令和2年度  | 当 初    | 2,116,928 | 1,731,815   | 81.8    |

## 構成市町負担金 (消防費)

(単位：千円)

| 区 分     |  | 令 和 2 年 度 負 担 金 | 前 年 度 負 担 金 | 比 較    |
|---------|--|-----------------|-------------|--------|
| 市 町 名   |  |                 |             |        |
| 勝 浦 市   |  | 381,734         | 380,318     | 1,416  |
| い す み 市 |  | 820,557         | 807,591     | 12,966 |
| 大 多 喜 町 |  | 204,307         | 203,127     | 1,180  |
| 御 宿 町   |  | 171,331         | 168,174     | 3,157  |
| 合 計     |  | 1,577,929       | 1,559,210   | 18,719 |

(単位：円)

|                |        |        |     |
|----------------|--------|--------|-----|
| 住民一人当たり<br>負担金 | 22,282 | 21,669 | 613 |
| 一世帯当たり<br>負担金  | 47,719 | 47,242 | 477 |



## 消 防 本 部 事 務 分 掌

|             |                       |  |
|-------------|-----------------------|--|
| 総<br>務<br>課 | 庶<br>務<br>係           | 1 消防事務の企画、総合調整に関すること。<br>2 文書及び公印に関すること。<br>3 組織及び制度に関すること。<br>4 儀式及び表彰に関すること。<br>5 職員の勤務配置、給与、服務、研修及び福利厚生に関すること。<br>6 公務災害補償に関すること。<br>7 消防長会及び消防協会に関すること。<br>8 職員の衛生管理に関すること。<br>9 消防職員委員会に関すること。<br>10 その他、他課に属さないこと。   |
|             | 財<br>務<br>係           | 1 予算及び経理に関すること。<br>2 貸与品その他物品の出納及び保管に関すること。<br>3 消防施設の建設、装備品の購入及び維持管理に関すること。<br>4 消防財産の管理に関すること。<br>5 その他財務に関すること。   |
| 予<br>防<br>課 | 予<br>防<br>係           | 1 火災予防思想の普及に関すること。<br>2 危険物施設の安全管理及び立入検査に関すること。<br>3 危険物の規制に関すること。<br>4 火災原因及び損害の調査に関すること。<br>5 防火安全協会に関すること。<br>6 防火委員会に関すること。  |
|             | 指<br>導<br>係           | 1 建築確認等の同意に関すること。<br>2 消防用設備等の設置指導に関すること。<br>3 消防用設備等の点検に関すること。<br>4 火気使用設備等の指導に関すること。<br>5 消防統計に関すること。<br>6 住宅防火対策に関すること。<br>7 防火安全に係る適合通知等に関すること。<br>8 その他消防用設備等に関すること。  |
|             | 査<br>察<br>係           | 1 防火対象物の立入検査及び違反処理に関すること。<br>2 屋外における火災危険等の予防処置に関すること。<br>3 防火対象物点検及び防災管理点検に関すること。<br>4 防火・防災管理及び防災規制に関すること。<br>5 消防広報の事務に関すること。<br>6 その他査察業務に関すること。   |
| 警<br>防<br>課 | 警<br>防<br>係           | 1 警防計画、防災計画に関すること。<br>2 消防隊の運用に関すること。<br>3 消防用水利に関すること。<br>4 消防の相互応援及び緊急消防援助隊に関すること。<br>5 消防訓練に関すること。<br>6 開発行為の協議に関すること。<br>7 消防用機器の維持管理に関すること。<br>8 消防機器の機能検査に関すること。<br>9 救急に関すること。<br>10 救急隊の運用に関すること。<br>11 救急関係機関との連絡調整に関すること。<br>12 メディカルコントロール体制に関すること。<br>13 その他警防・救急業務に関すること。 |
|             | 情<br>報<br>通<br>信<br>係 | 1 消防通信に関すること。<br>2 火災警報及び消防信号に関すること。<br>3 消防情報の収集に関すること。<br>4 通信無線施設の維持管理に関すること。<br>5 各種災害の集計、統計に関すること。<br>6 その他消防通信業務に関すること。  |

## 消 防 署 事 務 分 掌

|             |             |   |
|-------------|-------------|---|
| 消<br>防<br>署 | 総<br>務<br>係 | 1 予算に関する事。<br>2 職員の教養訓練及び服務に関する事。<br>3 庁舎の維持管理及び物品の管理に関する事。<br>4 職員の勤務編成に関する事。<br>5 庶務に関する事。<br>6 その他の係に属さない事項に関する事。  |
|             | 予<br>防<br>係 | 1 防火対象物及び危険物製造所等の調査、立入検査及び違反処理に関する事。<br>2 火災予防条例に基づく各種届出の受理及び処理に関する事。<br>3 火災の原因及び損害の調査に関する事。<br>4 火災予防及び防火管理の指導に関する事。<br>5 火災予防の広報及び普及に関する事。<br>6 住宅防火に関する事。<br>7 消防活動阻害物質等に関する事。<br>8 予防技術の教養に関する事。<br>9 その他、火災予防業務に関する事。 |
|             | 警<br>防<br>係 | 1 警防隊に関する事。<br>2 災害の警戒及び防ぎよに関する事。<br>3 消防地理及び消防用水利の調査保全に関する事。<br>4 消防機械器具の運用及び維持管理に関する事。<br>5 警防計画の立案及び訓練に関する事。<br>6 消防操法等の訓練及び指導に関する事。<br>7 警防技術の教養訓練に関する事。<br>8 その他、警防業務に関する事。  |
|             | 救<br>急<br>係 | 1 救急隊に関する事。<br>2 救急医療機関等の連絡調整に関する事。<br>3 救急応急処置の指導及び講習に関する事。<br>4 救急用機器及び資器材の運用及び維持管理に関する事。<br>5 救急技術の教養訓練に関する事。<br>6 その他、救急に関する事。  |
|             | 救<br>助<br>係 | 1 救助隊に関する事。<br>2 災害事故等の人命救助に関する事。<br>3 救助資機材の運用及び維持管理に関する事。<br>4 救助技術の研究及び訓練の指導に関する事。<br>5 その他、救助業務に関する事。   |
| 分<br>署      | 総<br>務<br>係 | 1 予算に関する事。<br>2 職員の教養訓練及び服務に関する事。<br>3 庁舎の維持管理及び物品の管理に関する事。<br>4 庶務に関する事。<br>5 その他の係に属さない事項に関する事。   |
|             | 予<br>防<br>係 | 1 防火対象物及び危険物製造所等の調査、立入検査及び違反処理に関する事。<br>2 火災予防条例に基づく各種届出の受理及び処理に関する事。<br>3 火災の原因及び損害の調査に関する事。<br>4 火災予防及び防火管理の指導に関する事。<br>5 火災予防の広報及び普及に関する事。<br>6 住宅防火に関する事。<br>7 消防活動阻害物質等に関する事。<br>8 予防技術の教養に関する事。<br>9 その他、火災予防業務に関する事。 |
|             | 警<br>防<br>係 | 1 警防隊に関する事。<br>2 災害の警戒及び防ぎよに関する事。<br>3 消防地理及び消防用水利の調査保全に関する事。<br>4 消防機械器具及び救助資機材の運用及び維持管理に関する事。<br>5 警防計画の立案及び訓練に関する事。<br>6 災害事故等の人命救助に関する事。<br>7 消防操法等の訓練及び指導に関する事。<br>8 警防技術及び救助技術の教養訓練に関する事。<br>9 その他、警防業務及び救助業務に関する事。   |
|             | 救<br>急<br>係 | 1 救急隊に関する事。<br>2 救急医療機関等の連絡調整に関する事。<br>3 救急応急処置の指導及び講習に関する事。<br>4 救急用機器及び資器材の運用及び維持管理に関する事。<br>5 救急技術の教養訓練に関する事。<br>6 その他、救急に関する事。  |



## 消防職員の定数と実数の推移

(令和2年4月1日現在)

|     | 定数  | 消防職員の実数 |     |    |     |        |     |     |        |     |
|-----|-----|---------|-----|----|-----|--------|-----|-----|--------|-----|
|     |     | 監       | 司令長 | 司令 | 司令補 | 士長     | 副士長 | 消防士 | その他の職員 | 合計  |
| 29年 | 180 | 1       | 15  | 32 | 77  | 11 (2) | 16  | 28  | 2      | 180 |
| 30年 | 200 | 1       | 16  | 35 | 76  | 10 (2) | 19  | 31  | 2      | 190 |
| 元年  | 200 | 1       | 16  | 35 | 70  | 13 (1) | 21  | 32  | 2      | 190 |
| 2年  | 200 | 1       | 16  | 35 | 69  | 16 (2) | 22  | 30  | 2      | 191 |

※ うち( )内は再任用

## 消防職員勤続年数

(令和2年4月1日現在)

| 階級<br>区分   | 監 | 司令長 | 司令 | 司令補 | 士長    | 副士長 | 消防士 | その他の職員 | 合計  |
|------------|---|-----|----|-----|-------|-----|-----|--------|-----|
| 5年未満       |   |     |    |     |       | 8   | 25  |        | 33  |
| 5年以上10年未満  |   |     |    |     | 1     | 13  | 5   | 1      | 20  |
| 10年以上15年未満 |   |     |    |     | 11    | 1   |     |        | 12  |
| 15年以上20年未満 |   |     |    | 11  |       |     |     |        | 11  |
| 20年以上25年未満 |   |     | 1  | 17  |       |     |     | 1      | 19  |
| 25年以上30年未満 |   |     | 7  | 38  | 2     |     |     |        | 47  |
| 30年以上      | 1 | 16  | 27 | 3   | 2 (2) |     |     |        | 49  |
| 合計         | 1 | 16  | 35 | 69  | 16    | 22  | 30  | 2      | 191 |

※ うち( )内は再任用

## 消防職員配置状況

(令和2年4月1日現在)

| 階級<br>区分 | 監     | 司令長 | 司令    | 司令補 | 士長 | 副士長   | 消防士 | その他の職員 | 合計  |
|----------|-------|-----|-------|-----|----|-------|-----|--------|-----|
| 本部       | 消防長   | 1   |       |     |    |       |     |        | 1   |
|          | 次長    |     | 1     |     |    |       |     |        | 1   |
|          | 総務課   |     | 2 (1) | 1   | 1  |       | 1   | 1      | 5   |
|          | 予防課   |     | 2     | 2   | 1  | 1     | 1   | 1      | 8   |
|          | 警防課   |     | 2     | 3   | 3  | 2 (1) | 1   | 1      | 12  |
| 署所       | 勝浦消防署 |     | 3     | 6   | 12 | 6     | 5   | 10     | 42  |
|          | 大多喜分署 |     | 1     | 4   | 9  |       | 2   | 2      | 18  |
|          | 御宿分署  |     | 1     | 4   | 9  |       | 1   | 3      | 18  |
|          | 大原消防署 |     | 3     | 7   | 18 | 5 (1) | 7   | 10     | 50  |
|          | 岬分署   |     | 1     | 4   | 8  | 1     | 2   | 2      | 18  |
|          | 夷隅分署  |     | 1     | 4   | 8  | 1     | 2   | 2      | 18  |
| 合計       | 1     | 16  | 35    | 69  | 16 | 22    | 30  | 2      | 191 |

※ 司令長のうち( )内は次長が兼務 士長のうち( )内は再任用

# 消 防 職 員 の 年 齢

(令和2年4月1日現在)

| 階級<br>年齢 | 監 | 司令長 | 司 令 | 司令補 | 士 長 | 副士長 | 消防士 | その他の<br>職 員 | 合計  |
|----------|---|-----|-----|-----|-----|-----|-----|-------------|-----|
| 18       |   |     |     |     |     |     |     |             |     |
| 19       |   |     |     |     |     |     | 5   |             | 5   |
| 20       |   |     |     |     |     |     | 6   |             | 6   |
| 21       |   |     |     |     |     |     | 3   |             | 3   |
| 22       |   |     |     |     |     |     | 8   |             | 8   |
| 23       |   |     |     |     |     |     | 2   |             | 2   |
| 24       |   |     |     |     |     |     | 2   |             | 2   |
| 25       |   |     |     |     |     | 7   | 1   |             | 8   |
| 26       |   |     |     |     |     | 4   | 1   |             | 5   |
| 27       |   |     |     |     |     | 3   | 1   |             | 4   |
| 28       |   |     |     |     |     | 2   |     |             | 2   |
| 29       |   |     |     |     | 1   | 2   | 1   | 1           | 5   |
| 30       |   |     |     |     |     | 1   |     |             | 1   |
| 31       |   |     |     |     | 2   | 1   |     |             | 3   |
| 32       |   |     |     |     | 3   | 1   |     |             | 4   |
| 33       |   |     |     |     | 4   | 1   |     |             | 5   |
| 34       |   |     |     |     |     |     |     |             |     |
| 35       |   |     |     |     | 1   |     |     |             | 1   |
| 36       |   |     |     | 1   | 1   |     |     |             | 2   |
| 37       |   |     |     | 1   |     |     |     |             | 1   |
| 38       |   |     |     | 1   |     |     |     |             | 1   |
| 39       |   |     |     | 2   |     |     |     |             | 2   |
| 40       |   |     |     | 1   |     |     |     |             | 1   |
| 41       |   |     |     | 4   |     |     |     |             | 4   |
| 42       |   |     |     | 9   |     |     |     |             | 9   |
| 43       |   |     |     | 10  |     |     |     | 1           | 11  |
| 44       |   |     |     | 10  | 2   |     |     |             | 12  |
| 45       |   |     |     | 14  |     |     |     |             | 14  |
| 46       |   |     | 1   | 4   |     |     |     |             | 5   |
| 47       |   |     | 3   | 8   |     |     |     |             | 11  |
| 48       |   |     | 12  |     |     |     |     |             | 12  |
| 49       |   |     | 7   |     |     |     |     |             | 7   |
| 50       |   |     | 4   | 4   |     |     |     |             | 8   |
| 51       |   |     | 2   |     |     |     |     |             | 2   |
| 52       |   | 1   | 5   |     |     |     |     |             | 6   |
| 53       |   | 1   |     |     |     |     |     |             | 1   |
| 54       |   | 2   | 1   |     |     |     |     |             | 3   |
| 55       |   | 4   |     |     |     |     |     |             | 4   |
| 56       |   | 2   |     |     |     |     |     |             | 2   |
| 57       |   | 2   |     |     |     |     |     |             | 2   |
| 58       |   | 2   |     |     |     |     |     |             | 2   |
| 59       | 1 | 2   |     |     |     |     |     |             | 3   |
| 60       |   |     |     |     | 1   |     |     |             | 1   |
| 61       |   |     |     |     | 1   |     |     |             | 1   |
| 合計       | 1 | 16  | 35  | 69  | 16  | 22  | 30  | 2           | 191 |

# 消 防 職 員 の 研 修 状 況

(令和2年4月1日現在)

| 年 度                             |                                   | 30年度以前 | 31年度 | 令和2年度<br>(予定) | 合計   |
|---------------------------------|-----------------------------------|--------|------|---------------|------|
| 区 分                             |                                   |        |      |               |      |
| 消<br>防<br>大<br>学<br>校           | 上 級 幹 部 科                         | 1      |      |               | 1    |
|                                 | 幹 部 科                             | 8      | 1    |               | 9    |
|                                 | 警 防 科                             | 6      |      |               | 6    |
|                                 | 予 防 科                             | 4      |      |               | 4    |
|                                 | 火 災 調 査 科                         | 1      |      |               | 1    |
|                                 | 火 災 調 査 講 習 会                     | 3      |      |               | 3    |
|                                 | 違 反 是 正 講 習 会                     | 3      |      |               | 3    |
| 救 急 救 命 士 研 修                   |                                   | 33     | 2    | 1             | 36   |
| 指 導 救 命 士 研 修                   |                                   |        |      | 1             | 1    |
| 千<br>葉<br>県<br>消<br>防<br>学<br>校 | 初 任 科                             | 227    | 8    | 7             | 242  |
|                                 | 警 防 科 ( 警 防 課 程 )                 | 5      |      |               | 5    |
|                                 | 特 殊 災 害 科                         | 4      |      |               | 4    |
|                                 | 無 線 通 信 課 程                       | 22     |      |               | 22   |
|                                 | 救 助 科 ( 救 助 課 程 )                 | 32     | 1    | 2             | 35   |
|                                 | 水 難 救 助 科                         |        | 2    | 1             | 3    |
|                                 | 予 防 査 察 科 ( 予 防 課 程 ・ 査 察 課 程 )   | 24     | 1    | 1             | 26   |
|                                 | 危 険 物 科 ( 危 険 物 課 程 )             | 7      | 1    | 1             | 9    |
|                                 | 火 災 調 査 科 ( 火 災 調 査 課 程 )         | 20     | 1    | 1             | 22   |
|                                 | 救 急 科 ( 救 急 標 準 課 程 含 む )         | 125    | 4    | 4             | 133  |
|                                 | 救 急 I 課 程                         | 68     |      |               | 68   |
|                                 | 救 急 II 課 程                        | 42     |      |               | 42   |
|                                 | 初 級 幹 部 科                         | 26     |      |               | 26   |
|                                 | 中 級 幹 部 科                         | 31     | 2    | 2             | 35   |
|                                 | 幹 部 特 別 研 修 科                     | 10     |      |               | 10   |
|                                 | 訓 練 指 導 科                         | 82     | 2    | 2             | 86   |
|                                 | 気 管 挿 管 ・ 薬 剤 投 与 講 習 関 係         | 20     |      |               | 20   |
|                                 | 気 管 挿 管 ・ 薬 剤 投 与 認 定 救 命 士 再 教 育 |        | 4    | 4             | 8    |
|                                 | 処 置 範 囲 拡 大 2 行 為 追 加 講 習         | 20     | 1    |               | 21   |
|                                 | 一 般 救 命 士 再 教 育                   |        | 1    |               | 1    |
| 救 急 隊 長 再 教 育                   |                                   |        | 1    | 1             |      |
| 機 関 科                           | 4                                 |        |      | 4             |      |
| そ<br>の<br>他<br>の<br>機<br>関      | 潜 水 研 修 ( プ ール 訓 練 )              | 38     | 2    |               | 40   |
|                                 | 潜 水 研 修 ( 海 域 訓 練 )               | 35     |      |               | 35   |
|                                 | 緊 急 自 動 車 運 転 技 能 研 修             | 10     |      |               | 10   |
|                                 | 自 治 専 門 校 研 修                     | 61     | 7    |               | 68   |
| 合 計                             |                                   | 972    | 40   | 28            | 1040 |

## 消防職員の資格取得状況

| 種 別     |              | 数   | 種 別            | 数  |
|---------|--------------|-----|----------------|----|
| 自動車運転免許 | 大型第1種        | 77  | 救急救命士          | 41 |
|         | 大型第2種        | 2   | 潜水士            | 88 |
|         | 大型特殊         | 16  | 防災士            | 12 |
|         | 中型第1種        | 83  | 電気工事士          | 1  |
|         | 中型車（8tに限る）   | 138 | 1級小型船舶操縦士      | 4  |
|         | 準中型          | 3   | 2級小型船舶操縦士      | 10 |
|         | 普通第1種        | 49  | 特殊小型船舶操縦士      | 4  |
|         | けん引第1種       | 2   | 測量士補           | 3  |
|         | 自動二輪（大）      | 20  | ガス溶接技能         | 24 |
|         | 自動二輪（中）      | 48  | アーク溶接技能        | 16 |
| 無線免許    | 第3級総合無線通信士   | 1   | ボイラー技士2級       | 2  |
|         | 第2級陸上特殊無線技士  | 47  | ボイラー取扱技能       | 1  |
|         | 第3級陸上特殊無線技士  | 133 | フォークリフト運転技能    | 3  |
|         | 第2級海上特殊無線技士  | 1   | 酸素欠乏危険作業主任者    | 2  |
|         | 第4級アマチュア無線技士 | 4   | 有機溶剤作業責任者      | 5  |
| 危険物取扱者  | 甲種           | 1   | 特定化学物質等作業主任者   | 22 |
|         | 乙種第1類        | 5   | 高圧ガス製造保安責任者    | 1  |
|         | 乙種第2類        | 4   | 第1種衛生管理者       | 2  |
|         | 乙種第3類        | 13  | 移動式クレーン(5t未満)  | 37 |
|         | 乙種第4類        | 80  | 玉掛             | 38 |
|         | 乙種第5類        | 3   | 小型車両系建設機械      | 4  |
|         | 乙種第6類        | 3   | 16ミリ映写機操作講習    | 2  |
|         | 丙種           | 50  | 調理師            | 2  |
| 消防設備士   | 甲種特類         | 1   | 中学校教諭1種免許      | 3  |
|         | 甲種第1類        | 2   | 高等学校教諭1種免許     | 3  |
|         | 甲種第2類        | 2   | 予防技術検定（消防用設備等） | 4  |
|         | 甲種第3類        | 2   | 予防技術検定（危険物）    | 6  |
|         | 甲種第4類        | 2   | 予防技術検定（防火査察）   | 13 |
|         | 甲種第5類        | 2   |                |    |
|         | 乙種第1類        | 1   |                |    |
|         | 乙種第6類        | 5   |                |    |
|         | 乙種第7類        | 2   |                |    |

## 消 防 力 の 現 勢

### (1) 消防用車両数

(令和2年4月1日現在)

| 区 分        | 基準台数 | 現有台数 | 過不足数 |
|------------|------|------|------|
| 消 防 ポンプ自動車 | 8    | 8    | 0    |
| は し ご 自動車  | 1    | 0    | △ 1  |
| 化 学 消 防 車  | 1    | 0    | △ 1  |
| 救 急 自 動 車  | 6    | 6    | 0    |
| 救 助 工 作 車  | 2    | 2    | 0    |
| 指 揮 車      | 1    | 1    | 0    |
| 特 殊 車 両    | 8    | 8    | 0    |
| 合 計        | 27   | 25   | △ 2  |

### (2) 消防職員数

| 区 分       | 消防職員算定数(A) | 現有人員(B) | 過不足数<br>(A)－(B) |
|-----------|------------|---------|-----------------|
| 消防隊員      | ポンプ車隊員     | 100     | 10              |
|           | はしご車隊員     |         |                 |
|           | 化学車隊員      |         |                 |
| 救 急 隊 員   | 46         | 40      | △ 6             |
| 救 助 隊 員   | 30         | 14      | △ 16            |
| 指 揮 隊 員   | 9          | 8       | △ 1             |
| 通 信 員     | 8          | 8       | 0               |
| 予 防 要 員   | 18         | 8       | △ 10            |
| 庶務の処理等の人員 | 13         | 13      | 0               |
| 合 計       | 214        | 191     | △ 23            |

( )は乗換人員

消防車両基準台数及び消防職員算定数は、令和元年実施の消防施設整備計画実態調査によるもの



市町別防火対象物一覧表  
建築確認同意月別件数  
建築確認同意市町別件数  
消防用設備等の届出及び検査等の状況  
4階以上の建築物状況  
広報活動等の状況  
消防法令適合通知書等申請件数  
防火対象物定期点検報告制度  
条例等に基づく各種市町別・月別届出状況  
市町別危険物施設の概要  
危険物製造所等の状況  
危険物関係許可・認可・届出状況  
月別許可・認可・届出状況  
月別立入り検査実施状況  
所属別立入り検査実施状況  
市町別防火対象物立入り検査実施状況

## 市町別防火対象物一覧表

| 令別表項別 |   | 市町別                               | 合 計   | 勝浦市 | いすみ市  | 大多喜町 | 御宿町 |
|-------|---|-----------------------------------|-------|-----|-------|------|-----|
| 1     | イ | 劇場・映画館・演芸場等                       |       |     |       |      |     |
|       | ロ | 公会堂又は集会場                          | 53    | 7   | 33    | 8    | 5   |
| 2     | イ | キャバレー・カフェー・ナイトクラブの類               |       |     |       |      |     |
|       | ロ | 遊技場又はダンスホール                       | 7     |     | 7     |      |     |
|       | ハ | 性風俗関連特殊営業店舗等                      |       |     |       |      |     |
|       | ニ | カラオケボックス等                         | 1     |     |       | 1    |     |
| 3     | イ | 待合・料理店の類                          |       |     |       |      |     |
|       | ロ | 飲食店                               | 96    | 30  | 39    | 15   | 12  |
| 4     |   | 百貨店・マーケットの類                       | 128   | 21  | 78    | 21   | 8   |
| 5     | イ | 旅館・ホテル又は宿泊所                       | 202   | 94  | 34    | 22   | 52  |
|       | ロ | 寄宿舎・下宿又は共同住宅                      | 491   | 315 | 126   | 23   | 27  |
| 6     | イ | 病院・診療所又は助産所                       | 39    | 11  | 17    | 9    | 2   |
|       | ロ | 老人短期入所施設・老人ホーム等                   | 41    | 9   | 28    | 4    |     |
|       | ハ | 老人デイサービスセンター・保育所等                 | 53    | 9   | 33    | 8    | 3   |
|       | ニ | 幼稚園・特別支援学校                        | 4     | 1   | 3     |      |     |
| 7     |   | 小・中・高・大・各種学校                      | 107   | 31  | 44    | 24   | 8   |
| 8     |   | 図書館・博物館・美術館                       | 8     | 2   | 2     | 2    | 2   |
| 9     | イ | 公衆浴場のうち、蒸気浴場、熱気浴場<br>その他これらに類するもの | 1     |     |       | 1    |     |
|       | ロ | イに掲げる公衆浴場以外の公衆浴場                  | 3     | 2   |       | 1    |     |
| 10    |   | 車両の停車場等                           | 3     | 1   | 1     |      | 1   |
| 11    |   | 神社・寺院・教会の類                        | 42    | 19  | 17    | 4    | 2   |
| 12    | イ | 工場・作業場                            | 286   | 59  | 149   | 67   | 11  |
|       | ロ | 映画スタジオ又はテレビスタジオ                   |       |     |       |      |     |
| 13    | イ | 自動車車庫又は駐車場                        | 35    | 10  | 12    | 9    | 4   |
|       | ロ | 飛行機等の格納庫                          |       |     |       |      |     |
| 14    |   | 倉庫                                | 315   | 64  | 152   | 84   | 15  |
| 15    |   | 前各項に該当しない事業所                      | 463   | 112 | 200   | 100  | 51  |
| 16    | イ | 特定防火対象物が存する複合用途防火<br>対象物          | 243   | 97  | 101   | 14   | 31  |
|       | ロ | イ以外の複合用途防火対象物                     | 93    | 34  | 40    | 12   | 7   |
| 17    |   | 文化財等                              | 6     | 2   | 3     | 1    |     |
| 合 計   |   |                                   | 2,720 | 930 | 1,119 | 430  | 241 |

# 建築確認同意月別件数

| 令別表項別          |   | 月別                            | 合計  | 4  | 5  | 6  | 7  | 8  | 9  | 10 | 11 | 12 | 1  | 2  | 3 |    |
|----------------|---|-------------------------------|-----|----|----|----|----|----|----|----|----|----|----|----|---|----|
| 1              | イ | 劇場・映画館・演芸場等                   |     |    |    |    |    |    |    |    |    |    |    |    |   |    |
|                | ロ | 公会堂又は集会場                      |     |    |    |    |    |    |    |    |    |    |    |    |   |    |
| 2              | イ | キャバレー・カフェー・ナイトクラブの類           |     |    |    |    |    |    |    |    |    |    |    |    |   |    |
|                | ロ | 遊技場又はダンスホール                   |     |    |    |    |    |    |    |    |    |    |    |    |   |    |
|                | ハ | 性風俗関連特殊営業店舗等                  |     |    |    |    |    |    |    |    |    |    |    |    |   |    |
|                | ニ | カラオケボックス等                     |     |    |    |    |    |    |    |    |    |    |    |    |   |    |
| 3              | イ | 待合・料理店の類                      |     |    |    |    |    |    |    |    |    |    |    |    |   |    |
|                | ロ | 飲食店                           | 7   |    | 6  | 1  |    |    |    |    |    |    |    |    |   |    |
| 4              |   | 百貨店・マーケットの類                   | 2   | 1  |    |    |    | 1  |    |    |    |    |    |    |   |    |
| 5              | イ | 旅館・ホテル又は宿泊所                   | 5   |    |    |    |    | 1  |    | 2  |    |    |    | 2  |   |    |
|                | ロ | 寄宿舎・下宿又は共同住宅                  | 1   |    |    | 1  |    |    |    |    |    |    |    |    |   |    |
| 6              | イ | 病院・診療所又は助産所                   |     |    |    |    |    |    |    |    |    |    |    |    |   |    |
|                | ロ | 老人短期入所施設・老人ホーム等               | 3   | 1  |    |    |    |    | 1  |    |    |    |    |    | 1 |    |
|                | ハ | 老人デイサービスセンター・保育所等             | 1   |    |    |    |    |    |    | 1  |    |    |    |    |   |    |
|                | ニ | 幼稚園・特別支援学校                    |     |    |    |    |    |    |    |    |    |    |    |    |   |    |
| 7              |   | 小・中・高・大・各種学校                  | 1   |    |    |    | 1  |    |    |    |    |    |    |    |   |    |
| 8              |   | 図書館・博物館・美術館                   |     |    |    |    |    |    |    |    |    |    |    |    |   |    |
| 9              | イ | 公衆浴場のうち、蒸気浴場、熱気浴場その他これらに類するもの |     |    |    |    |    |    |    |    |    |    |    |    |   |    |
|                | ロ | イに掲げる公衆浴場以外の公衆浴場              |     |    |    |    |    |    |    |    |    |    |    |    |   |    |
| 10             |   | 車両の停車場等                       |     |    |    |    |    |    |    |    |    |    |    |    |   |    |
| 11             |   | 神社・寺院・教会の類                    | 1   |    |    |    |    |    | 1  |    |    |    |    |    |   |    |
| 12             | イ | 工場・作業場                        | 2   |    |    |    |    |    |    | 1  | 1  |    |    |    |   |    |
|                | ロ | 映画スタジオ又はテレビスタジオ               |     |    |    |    |    |    |    |    |    |    |    |    |   |    |
| 13             | イ | 自動車車庫又は駐車場                    |     |    |    |    |    |    |    |    |    |    |    |    |   |    |
|                | ロ | 飛行機等の格納庫                      |     |    |    |    |    |    |    |    |    |    |    |    |   |    |
| 14             |   | 倉庫                            | 9   | 1  |    | 1  | 2  |    | 1  |    |    | 1  | 1  |    |   | 2  |
| 15             |   | 前各項に該当しない事業所                  | 12  | 1  | 1  | 2  | 1  |    | 1  |    | 2  | 1  | 1  | 1  | 1 | 1  |
| 16             | イ | 特定防火対象物が存する複合用途防火対象物          | 3   | 1  |    |    |    |    | 1  | 1  |    |    |    |    |   |    |
|                | ロ | イ以外の複合用途防火対象物                 |     |    |    |    |    |    |    |    |    |    |    |    |   |    |
| 17             |   | 文化財等                          |     |    |    |    |    |    |    |    |    |    |    |    |   |    |
| 専 用 住 宅        |   |                               | 15  | 1  | 1  | 4  | 1  | 2  |    | 2  | 1  |    | 1  |    |   | 2  |
| 建築基準法第93条第4項通知 |   |                               | 207 | 25 | 22 | 28 | 14 | 21 | 17 | 19 | 17 | 10 | 12 | 16 |   | 6  |
| 合 計            |   |                               | 269 | 31 | 30 | 37 | 19 | 25 | 22 | 26 | 21 | 12 | 17 | 18 |   | 11 |



# 建築確認同意市町別件数

| 令別表項別          |   | 市町別<br>工事種別                       | 合<br>計 | 勝浦市    |        |             | いすみ市   |        |             | 大多喜町   |        |             | 御宿町    |        |             |
|----------------|---|-----------------------------------|--------|--------|--------|-------------|--------|--------|-------------|--------|--------|-------------|--------|--------|-------------|
|                |   |                                   |        | 新<br>築 | 増<br>築 | そ<br>の<br>他 | 新<br>築 | 増<br>築 | そ<br>の<br>他 | 新<br>築 | 増<br>築 | そ<br>の<br>他 | 新<br>築 | 増<br>築 | そ<br>の<br>他 |
| 1              | イ | 劇場・映画館・演芸場等                       |        |        |        |             |        |        |             |        |        |             |        |        |             |
|                | ロ | 公会堂又は集会場                          |        |        |        |             |        |        |             |        |        |             |        |        |             |
| 2              | イ | キャバレー・カフェー・ナイトクラブの類               |        |        |        |             |        |        |             |        |        |             |        |        |             |
|                | ロ | 遊技場又はダンスホール                       |        |        |        |             |        |        |             |        |        |             |        |        |             |
|                | ハ | 性風俗関連特殊営業店舗等                      |        |        |        |             |        |        |             |        |        |             |        |        |             |
|                | ニ | カラオケボックス等                         |        |        |        |             |        |        |             |        |        |             |        |        |             |
| 3              | イ | 待合・料理店の類                          |        |        |        |             |        |        |             |        |        |             |        |        |             |
|                | ロ | 飲食店                               | 7      | 4      |        | 2           |        |        |             |        |        | 1           |        |        |             |
| 4              |   | 百貨店・マーケットの類                       | 2      | 1      |        | 1           |        |        |             |        |        |             |        |        |             |
| 5              | イ | 旅館・ホテル又は宿泊所                       | 5      |        |        | 3           |        | 2      |             |        |        |             |        |        |             |
|                | ロ | 寄宿舎・下宿又は共同住宅                      | 1      | 1      |        |             |        |        |             |        |        |             |        |        |             |
| 6              | イ | 病院・診療所又は助産所                       |        |        |        |             |        |        |             |        |        |             |        |        |             |
|                | ロ | 老人短期入所施設・老人ホーム等                   | 3      |        | 1      | 2           |        |        |             |        |        |             |        |        |             |
|                | ハ | 老人デイサービスセンター・保育所等                 | 1      | 1      |        |             |        |        |             |        |        |             |        |        |             |
|                | ニ | 幼稚園・特別支援学校                        |        |        |        |             |        |        |             |        |        |             |        |        |             |
| 7              |   | 小・中・高・大・各種学校                      | 1      |        |        | 1           |        |        |             |        |        |             |        |        |             |
| 8              |   | 図書館・博物館・美術館                       |        |        |        |             |        |        |             |        |        |             |        |        |             |
| 9              | イ | 公衆浴場のうち、蒸気浴場、熱気浴場<br>その他これらに類するもの |        |        |        |             |        |        |             |        |        |             |        |        |             |
|                | ロ | イに掲げる公衆浴場以外の公衆浴場                  |        |        |        |             |        |        |             |        |        |             |        |        |             |
| 10             |   | 車両の停車場等                           |        |        |        |             |        |        |             |        |        |             |        |        |             |
| 11             |   | 神社・寺院・教会の類                        | 1      |        |        | 1           |        |        |             |        |        |             |        |        |             |
| 12             | イ | 工場・作業場                            | 2      | 1      |        |             |        |        | 1           |        |        |             |        |        |             |
|                | ロ | 映画スタジオ又はテレビスタジオ                   |        |        |        |             |        |        |             |        |        |             |        |        |             |
| 13             | イ | 自動車車庫又は駐車場                        |        |        |        |             |        |        |             |        |        |             |        |        |             |
|                | ロ | 飛行機等の格納庫                          |        |        |        |             |        |        |             |        |        |             |        |        |             |
| 14             |   | 倉庫                                | 9      | 5      |        | 3           |        |        |             |        |        | 1           |        |        |             |
| 15             |   | 前各項に該当しない事業所                      | 12     | 4      |        | 5           |        |        | 1           |        |        | 2           |        |        |             |
| 16             | イ | 特定防火対象物が存する複合用途防<br>火対象物          | 3      |        |        | 2           |        |        |             | 1      |        |             |        |        |             |
|                | ロ | イ以外の複合用途防火対象物                     |        |        |        |             |        |        |             |        |        |             |        |        |             |
| 17             |   | 文化財等                              |        |        |        |             |        |        |             |        |        |             |        |        |             |
| 専用住宅           |   |                                   | 15     | 2      |        | 10          |        |        | 2           |        |        | 1           |        |        |             |
| 建築基準法第93条第4項通知 |   |                                   | 207    | 43     | 3      | 1           | 98     | 8      | 17          |        |        | 36          | 1      |        |             |
| 合計             |   |                                   | 269    | 62     | 4      | 3           | 126    | 8      | 2           | 21     | 1      | 41          | 1      |        |             |

## 消防用設備等の届出及び検査等の状況

| 区分<br>令別表項別 |   | 着 工 届  |        |        |        |        | 設 置 届  |        |        |        |        | 検 査 済 証 |        |        |        |        | 点検報告                  |                       |
|-------------|---|--------|--------|--------|--------|--------|--------|--------|--------|--------|--------|---------|--------|--------|--------|--------|-----------------------|-----------------------|
|             |   | 合<br>計 | 消<br>火 | 警<br>報 | 避<br>難 | 活<br>動 | 合<br>計 | 消<br>火 | 警<br>報 | 避<br>難 | 活<br>動 | 合<br>計  | 消<br>火 | 警<br>報 | 避<br>難 | 活<br>動 | 延べ<br>1000<br>㎡未<br>満 | 延べ<br>1000<br>㎡以<br>上 |
| 1           | イ |        |        |        |        |        |        |        |        |        |        |         |        |        |        |        | 1                     | 2                     |
|             | ロ |        |        |        |        |        | 4      | 2      | 1      | 1      |        | 2       | 1      | 1      |        |        | 19                    | 8                     |
| 2           | イ |        |        |        |        |        |        |        |        |        |        |         |        |        |        |        |                       |                       |
|             | ロ |        |        |        |        |        | 3      | 1      | 1      | 1      |        |         |        |        |        |        | 4                     |                       |
|             | ハ | 1      |        | 1      |        |        |        |        |        |        |        | 1       |        | 1      |        |        |                       |                       |
|             | ニ |        |        |        |        |        | 1      |        | 1      |        |        |         |        |        |        |        |                       |                       |
| 3           | イ |        |        |        |        |        | 20     | 7      | 7      | 6      |        |         |        |        |        |        |                       |                       |
|             | ロ | 3      |        | 3      |        |        | 14     | 3      | 6      | 5      |        | 6       | 1      | 2      | 3      |        | 36                    | 1                     |
| 4           |   | 7      |        | 4      | 3      |        | 62     | 11     | 44     | 7      |        | 6       |        | 4      | 2      |        | 47                    | 28                    |
| 5           | イ | 16     |        | 14     | 2      |        | 20     | 8      | 4      | 7      | 1      | 16      | 4      | 9      | 3      |        | 100                   | 21                    |
|             | ロ | 6      | 1      | 2      | 3      |        | 3      |        | 3      |        |        | 7       | 2      | 1      | 4      |        | 44                    | 11                    |
| 6           | イ |        |        |        |        |        | 6      | 2      | 3      | 1      |        |         |        |        |        |        | 16                    | 14                    |
|             | ロ | 4      | 1      | 3      |        |        | 18     | 3      | 6      | 9      |        | 7       | 2      | 3      | 2      |        | 21                    | 17                    |
|             | ハ | 6      | 1      | 4      | 1      |        |        |        |        |        |        | 12      | 3      | 5      | 4      |        | 27                    | 9                     |
|             | ニ |        |        |        |        |        | 14     | 2      | 10     | 2      |        |         |        |        |        |        | 1                     |                       |
| 7           |   | 12     | 2      | 8      | 2      |        |        |        |        |        | 12     | 2       | 8      | 2      |        | 9      | 16                    |                       |
| 8           |   |        |        |        |        |        |        |        |        |        |        |         |        |        |        |        | 1                     |                       |
| 9           | イ | 1      |        | 1      |        |        | 3      | 1      | 1      | 1      |        |         |        |        |        |        | 1                     |                       |
|             | ロ |        |        |        |        |        |        |        |        |        |        |         |        |        |        |        | 1                     |                       |
| 10          |   |        |        |        |        |        |        |        |        |        |        |         |        |        |        |        | 1                     | 1                     |
| 11          |   |        |        |        |        |        | 11     | 5      | 5      | 1      |        |         |        |        |        |        | 6                     |                       |
| 12          | イ | 6      | 4      | 2      |        |        |        |        |        |        |        | 9       | 6      | 3      |        |        | 24                    | 17                    |
|             | ロ |        |        |        |        |        |        |        |        |        |        |         |        |        |        |        |                       |                       |
| 13          | イ |        |        |        |        |        |        |        |        |        |        |         |        |        |        |        | 1                     |                       |
|             | ロ |        |        |        |        |        | 6      | 3      | 3      |        |        |         |        |        |        |        |                       |                       |
| 14          |   |        |        |        |        |        | 18     | 5      | 6      | 7      |        | 1       |        | 1      |        |        | 9                     |                       |
| 15          |   | 3      |        | 3      |        |        | 20     | 4      | 11     | 5      |        | 7       |        | 5      | 2      |        | 62                    | 56                    |
| 16          | イ | 12     | 3      | 7      | 1      | 1      |        |        |        |        |        | 12      | 4      | 4      | 4      |        | 32                    | 10                    |
|             | ロ |        |        |        |        |        |        |        |        |        |        |         |        |        |        |        | 4                     | 2                     |
| 17          |   |        |        |        |        |        |        |        |        |        |        |         |        |        |        |        | 1                     |                       |
| 合 計         |   | 77     | 12     | 52     | 12     | 1      | 223    | 57     | 112    | 53     | 1      | 98      | 25     | 47     | 26     |        | 468                   | 213                   |

### 4階以上の建築物状況

| 市町別<br>階別 | 合<br>計 | 勝<br>浦<br>市 | い<br>す<br>み<br>市 | 大<br>多<br>喜<br>町 | 御<br>宿<br>町 |
|-----------|--------|-------------|------------------|------------------|-------------|
| 4階        | 57     | 26          | 14               | 9                | 8           |
| 5階        | 19     | 12          | 3                | 2                | 2           |
| 6階        | 5      | 4           | 1                |                  |             |
| 7階        | 4      | 1           |                  | 1                | 2           |
| 8階        | 3      | 2           | 1                |                  |             |
| 9階        | 1      |             |                  |                  | 1           |
| 10階       | 3      | 2           |                  |                  | 1           |
| 11階       | 2      | 1           |                  |                  | 1           |
| 12階       | 2      | 1           |                  |                  | 1           |
| 13階       | 3      | 1           | 1                |                  | 1           |
| 14階       | 13     | 7           |                  |                  | 6           |
| 15階       | 2      | 1           |                  |                  | 1           |
| 合計        | 114    | 58          | 20               | 12               | 24          |

### 広報活動等の状況

| 市町          |     | 合<br>計 | 勝<br>浦<br>市 | い<br>す<br>み<br>市 | 大<br>多<br>喜<br>町 | 御<br>宿<br>町 |
|-------------|-----|--------|-------------|------------------|------------------|-------------|
| 消 防 訓 練     | (件) | 154    | 33          | 59               | 39               | 23          |
|             | (人) | 7,805  | 1,032       | 2,904            | 2,758            | 1,111       |
| 地 域 消 防 訓 練 | (件) | 7      | 2           | 3                | 1                | 1           |
|             | (人) | 828    | 110         | 234              | 424              | 60          |
| 防 火 講 話     | (件) | 20     | 2           | 13               |                  | 5           |
|             | (人) | 423    | 120         | 253              |                  | 50          |
| 救 急 講 習     | (件) | 99     | 19          | 46               | 19               | 15          |
|             | (人) | 2,112  | 565         | 881              | 503              | 163         |
| 庁 舎 見 学     | (件) | 26     | 5           | 13               | 4                | 4           |
|             | (人) | 686    | 103         | 407              | 103              | 73          |
| 合 計         | (件) | 306    | 61          | 134              | 63               | 48          |
|             | (人) | 11,854 | 1,930       | 4,679            | 3,788            | 1,457       |

### 消防法令適合通知書等申請件数

| 申請区分           | 合<br>計 | 勝<br>浦<br>市 | い<br>す<br>み<br>市 | 大<br>多<br>喜<br>町 | 御<br>宿<br>町 |
|----------------|--------|-------------|------------------|------------------|-------------|
| 旅館業法による営業許可申請  | 23     | 6           | 12               | 1                | 4           |
| 公衆浴場法による営業許可申請 | 2      | 1           |                  |                  | 1           |
| 住宅宿泊事業法による申請   | 23     | 2           | 17               | 1                | 3           |
| 興行場法による営業許可申請  |        |             |                  |                  |             |
| 合 計            | 48     | 9           | 29               | 2                | 8           |

### 防火対象物定期点検報告制度

| 市町別<br>項 別 | 合 計              |                  | 勝浦市              |                  | いすみ市             |                  | 大多喜町             |                  | 御宿町              |                  |
|------------|------------------|------------------|------------------|------------------|------------------|------------------|------------------|------------------|------------------|------------------|
|            | 対<br>象<br>物<br>数 | 特<br>例<br>認<br>定 | 対<br>象<br>物<br>数 | 特<br>例<br>認<br>定 | 対<br>象<br>物<br>数 | 特<br>例<br>認<br>定 | 対<br>象<br>物<br>数 | 特<br>例<br>認<br>定 | 対<br>象<br>物<br>数 | 特<br>例<br>認<br>定 |
| 1項口        | 16               | 6                | 3                |                  | 6                | 4                | 5                | 2                | 2                |                  |
| 3項口        |                  |                  |                  |                  |                  |                  |                  |                  |                  |                  |
| 4項         | 12               | 2                | 2                | 1                | 7                |                  | 3                | 1                |                  |                  |
| 5項イ        | 7                | 1                | 4                | 1                | 1                |                  |                  |                  | 2                |                  |
| 6項イ        | 4                | 3                | 1                | 1                | 2                | 1                | 1                | 1                |                  |                  |
| 6項ハ        |                  |                  |                  |                  |                  |                  |                  |                  |                  |                  |
| 16項イ       | 7                | 2                | 5                | 2                |                  |                  |                  |                  | 2                |                  |
| 合計         | 46               | 14               | 15               | 5                | 16               | 5                | 9                | 4                | 6                |                  |

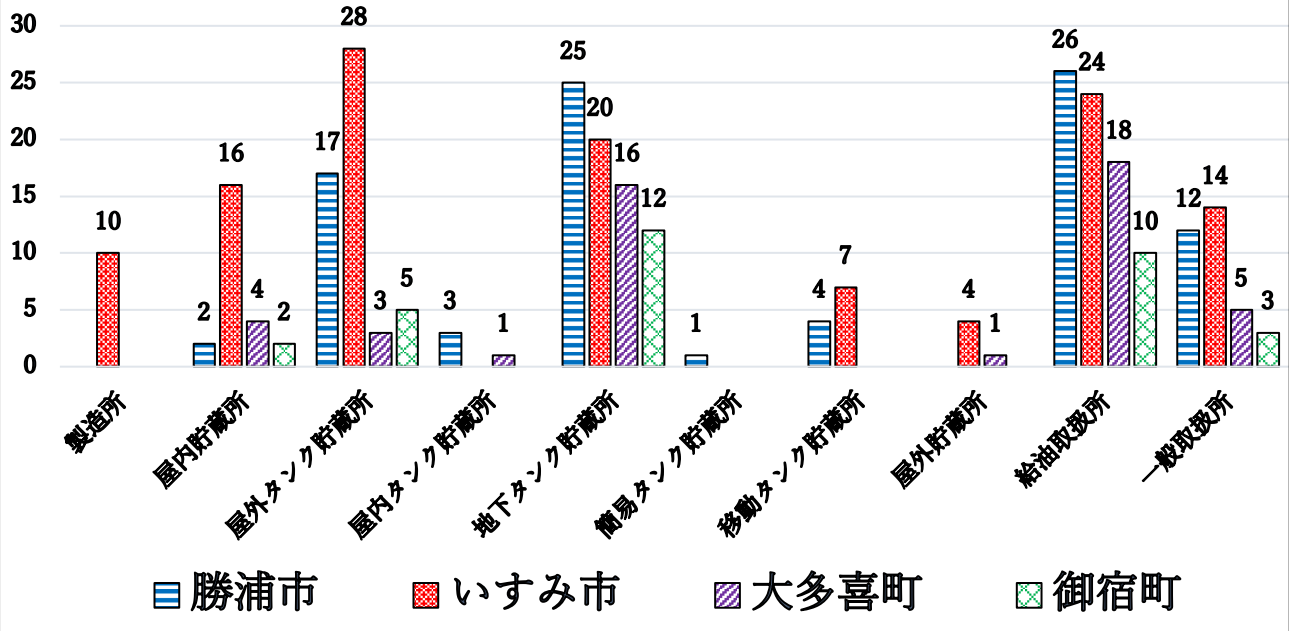
## 条例等に基づく各種市町別・月別届出状況

| 種別<br>市町別・月別 | 合計  | 防火対象物使用開始届 | 炉設置届 | 厨房設備設置届 | 温風暖房機設置届 | ボイラー設置届 | 給湯湯沸設備設置届 | 乾燥設備設置届 | サウナ設備設置届 | ヒートポンプ冷暖房機設置届 | 火花を生ずる設備設置届 | 放電加工機設置届 | 変電設備設置届 | 燃料電池発電設備設置届 | 発電設備設置届 | 蓄電設備設置届 | ネオン管灯設置届 | 水素ガスを充てんする気球設置届 | 火災とまぎらわしい行為等届 | 煙火打上げ仕掛け届 | 催物開催届 | 消防活動上支障ある行為等届 | 露店等の開設届 |  |
|--------------|-----|------------|------|---------|----------|---------|-----------|---------|----------|---------------|-------------|----------|---------|-------------|---------|---------|----------|-----------------|---------------|-----------|-------|---------------|---------|--|
|              |     | 勝浦市        | 54   | 34      | 1        |         |           |         | 3        |               |             |          |         |             | 12      |         | 1        | 3               |               |           |       |               |         |  |
| いすみ市         | 90  | 63         | 2    |         |          | 4       | 3         |         |          | 1             |             | 1        | 6       |             | 4       | 5       |          |                 |               |           |       |               | 1       |  |
| 大多喜町         | 34  | 12         |      | 1       |          |         | 2         |         |          |               |             |          | 1       |             |         | 1       |          |                 | 9             |           | 1     | 4             | 3       |  |
| 御宿町          | 26  | 11         |      |         |          | 1       | 1         |         | 1        |               |             |          | 4       |             | 3       | 1       |          |                 |               |           |       |               | 4       |  |
| 合計           | 204 | 120        | 3    | 1       |          | 5       | 9         |         | 1        | 1             |             | 1        | 23      |             | 8       | 10      |          |                 | 9             |           | 1     | 9             | 3       |  |
| 4月           | 9   | 6          |      |         |          | 1       |           |         |          |               |             |          | 1       |             |         |         |          |                 |               |           |       |               | 1       |  |
| 5月           | 14  | 10         |      |         |          |         | 1         |         |          |               |             |          | 2       |             |         | 1       |          |                 |               |           |       |               |         |  |
| 6月           | 19  | 11         |      |         |          |         | 2         |         |          |               |             |          |         |             | 1       | 1       |          |                 |               |           |       |               | 4       |  |
| 7月           | 8   | 6          |      |         |          |         | 1         |         |          |               |             |          |         |             |         | 1       |          |                 |               |           |       |               |         |  |
| 8月           | 14  | 9          |      |         |          |         |           |         |          | 1             |             |          | 2       |             |         | 1       |          |                 | 1             |           |       |               |         |  |
| 9月           | 13  | 8          | 1    |         |          |         |           |         |          |               |             |          | 1       |             | 1       |         |          |                 | 1             |           |       |               | 1       |  |
| 10月          | 22  | 14         |      | 1       |          |         | 3         |         | 1        |               |             |          |         |             | 1       |         |          |                 |               |           |       |               | 2       |  |
| 11月          | 30  | 11         | 1    |         |          | 1       | 2         |         |          |               |             |          | 6       |             | 1       | 2       |          |                 | 3             |           | 1     |               | 2       |  |
| 12月          | 23  | 17         |      |         |          | 1       |           |         |          |               |             |          | 1       |             |         |         |          |                 | 3             |           |       |               | 1       |  |
| 1月           | 14  | 9          |      |         |          |         |           |         |          |               |             | 1        |         |             | 2       | 2       |          |                 |               |           |       |               |         |  |
| 2月           | 21  | 10         |      |         |          | 2       |           |         |          |               |             |          | 6       |             | 1       |         |          |                 | 1             |           |       |               | 1       |  |
| 3月           | 17  | 9          | 1    |         |          |         |           |         |          |               |             |          | 4       |             | 1       | 2       |          |                 |               |           |       |               |         |  |
| 合計           | 204 | 120        | 3    | 1       |          | 5       | 9         |         | 1        | 1             |             | 1        | 23      |             | 8       | 10      |          |                 | 9             |           | 1     | 9             | 3       |  |

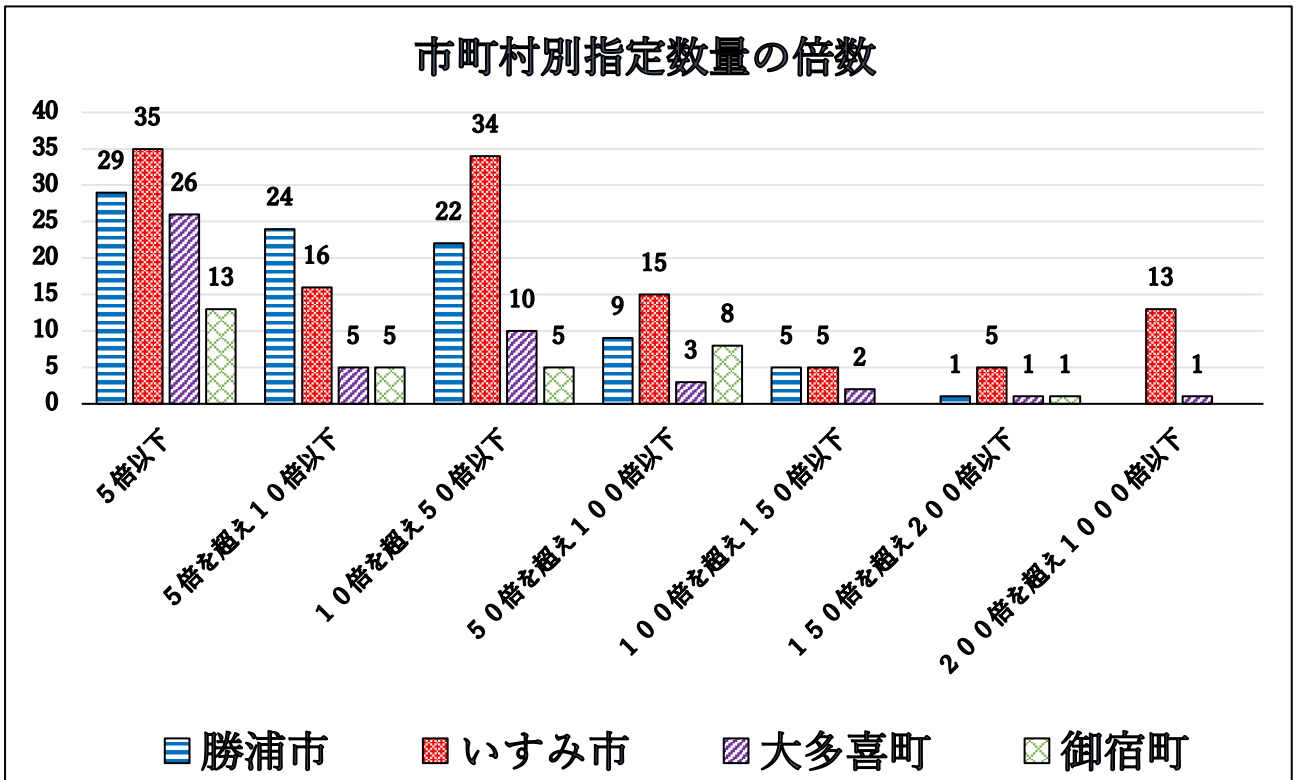
## 市町別危険物施設の概要

| 区 分 単 位 ( 施 設 ) |                             | 合 計 | 勝 浦 市 | い す み 市 | 大 多 喜 町 | 御 宿 町 |
|-----------------|-----------------------------|-----|-------|---------|---------|-------|
| 合 計             |                             | 293 | 90    | 123     | 48      | 32    |
| 製 造 所           |                             | 10  |       | 10      |         |       |
| 屋 内 貯 蔵 所       |                             | 24  | 2     | 16      | 4       | 2     |
| 屋 外 タ ン ク 貯 蔵 所 |                             | 53  | 17    | 28      | 3       | 5     |
| 屋 内 タ ン ク 貯 蔵 所 |                             | 4   | 3     |         | 1       |       |
| 地 下 タ ン ク 貯 蔵 所 |                             | 73  | 25    | 20      | 16      | 12    |
| 簡 易 タ ン ク 貯 蔵 所 |                             | 1   | 1     |         |         |       |
| 移 動 タ ン ク 貯 蔵 所 |                             | 11  | 4     | 7       |         |       |
| 屋 外 貯 蔵 所       |                             | 5   |       | 4       | 1       |       |
| 給 油 取 扱 所       |                             | 78  | 26    | 24      | 18      | 10    |
| 一 般 取 扱 所       |                             | 34  | 12    | 14      | 5       | 3     |
| 指 定 数 量 の 倍 数 別 | 合 計                         | 293 | 90    | 123     | 48      | 32    |
|                 | 5 倍 以 下                     | 103 | 29    | 35      | 26      | 13    |
|                 | 5 倍 を 超 え 1 0 倍 以 下         | 50  | 24    | 16      | 5       | 5     |
|                 | 1 0 倍 を 超 え 5 0 倍 以 下       | 71  | 22    | 34      | 10      | 5     |
|                 | 5 0 倍 を 超 え 1 0 0 倍 以 下     | 35  | 9     | 15      | 3       | 8     |
|                 | 1 0 0 倍 を 超 え 1 5 0 倍 以 下   | 12  | 5     | 5       | 2       |       |
|                 | 1 5 0 倍 を 超 え 2 0 0 倍 以 下   | 8   | 1     | 5       | 1       | 1     |
|                 | 2 0 0 倍 を 超 え 1 0 0 0 倍 以 下 | 14  |       | 13      | 1       |       |
| 類 別             | 合 計                         | 293 | 90    | 123     | 48      | 32    |
|                 | 第 1 類                       |     |       |         |         |       |
|                 | 第 2 類                       | 2   |       | 2       |         |       |
|                 | 第 3 類                       |     |       |         |         |       |
|                 | 第 4 類                       | 287 | 89    | 118     | 48      | 32    |
|                 | 第 5 類                       |     |       |         |         |       |
|                 | 第 6 類                       |     |       |         |         |       |
| 混 在             | 4                           | 1   | 3     |         |         |       |

### 市町村別危険物施設の概要



### 市町村別指定数量の倍数



## 危険物製造所等の状況

| 製造所等の別<br>区分 |                | 合計  | 製造所計 | 貯蔵所 |       |          |          |          |          |          |       | 取扱所 |       |       |
|--------------|----------------|-----|------|-----|-------|----------|----------|----------|----------|----------|-------|-----|-------|-------|
|              |                |     |      | 小計  | 屋内貯蔵所 | 屋外タンク貯蔵所 | 屋内タンク貯蔵所 | 地下タンク貯蔵所 | 簡易タンク貯蔵所 | 移動タンク貯蔵所 | 屋外貯蔵所 | 小計  | 給油取扱所 | 一般取扱所 |
|              |                |     |      |     | 所     | 所        | 所        | 所        | 所        | 所        | 所     |     |       |       |
| 合計           |                | 293 | 10   | 171 | 24    | 53       | 4        | 73       | 1        | 11       | 5     | 112 | 78    | 34    |
| 指定数量の倍数別     | 5倍以下           | 103 | 3    | 79  | 7     | 7        | 2        | 50       | 1        | 10       | 2     | 21  | 14    | 7     |
|              | 5倍を超え10倍以下     | 50  | 1    | 25  | 5     | 2        | 2        | 13       |          |          | 3     | 24  | 13    | 11    |
|              | 10倍を超え50倍以下    | 71  | 4    | 40  | 7     | 23       |          | 9        |          | 1        |       | 27  | 14    | 13    |
|              | 50倍を超え100倍以下   | 35  |      | 14  | 2     | 11       |          | 1        |          |          |       | 21  | 19    | 2     |
|              | 100倍を超え150倍以下  | 12  |      | 5   |       | 5        |          |          |          |          |       | 7   | 7     |       |
|              | 150倍を超え200倍以下  | 8   | 1    | 1   | 1     | 1        |          |          |          |          |       | 6   | 5     | 1     |
|              | 200倍を超え1000倍以下 | 14  | 1    | 7   | 2     | 5        |          |          |          |          |       | 6   | 6     |       |
| 類別           | 第1類            |     |      |     |       |          |          |          |          |          |       |     |       |       |
|              | 第2類            | 2   |      | 2   | 2     |          |          |          |          |          |       |     |       |       |
|              | 第3類            |     |      |     |       |          |          |          |          |          |       |     |       |       |
|              | 第4類            | 287 | 8    | 166 | 19    | 53       | 4        | 73       | 1        | 11       | 5     | 113 | 78    | 35    |
|              | 第5類            |     |      |     |       |          |          |          |          |          |       |     |       |       |
|              | 第6類            |     |      |     |       |          |          |          |          |          |       |     |       |       |
|              | 混在             | 4   | 2    | 2   | 2     |          |          |          |          |          |       |     |       |       |

## 危険物関係許可・認可・届出状況

| 区分               |          | 製造所等の別<br>合計 |    | 貯 蔵 所 |    |   |   |   |   |   | 取 扱 所 |    |    |   |
|------------------|----------|--------------|----|-------|----|---|---|---|---|---|-------|----|----|---|
|                  |          |              |    | 小計    | 屋  | 屋 | 屋 | 地 | 簡 | 移 | 屋     | 小計 | 給  | 一 |
|                  |          |              |    |       | 内  | 外 | 内 | 下 | 易 | 動 | 外     |    |    |   |
|                  |          | 計            | 所  | 貯     | 貯  | 貯 | 貯 | 貯 | 貯 | 貯 | 所     | 所  |    |   |
| 合計               |          | 41           | 22 | 13    | 9  | 2 |   | 2 |   |   |       | 6  | 2  | 4 |
| 許<br>可           | 設 置      | 1            | 1  | 0     |    |   |   |   |   |   |       |    |    |   |
|                  | 変 更      | 20           | 10 | 7     | 5  | 1 |   | 1 |   |   |       | 3  | 1  | 2 |
|                  | 他許可行政庁転入 |              |    |       |    |   |   |   |   |   |       |    |    |   |
|                  | 他許可行政庁転出 |              |    |       |    |   |   |   |   |   |       |    |    |   |
| 完<br>成<br>検<br>査 | 設 置      | 3            | 1  | 2     | 2  |   |   |   |   |   |       |    |    |   |
|                  | 変 更      | 17           | 10 | 4     | 2  | 1 |   | 1 |   |   |       | 3  | 1  | 2 |
|                  | 他許可行政庁転入 |              |    |       |    |   |   |   |   |   |       |    |    |   |
| 合 計              |          | 65           | 9  | 24    | 10 | 5 |   | 4 |   | 1 | 4     | 32 | 24 | 8 |
| 保安監督者選任・解任       |          | 8            | 1  | 3     | 2  | 1 |   |   |   |   |       | 4  | 3  | 1 |
| 仮 使 用 申 請        |          | 3            | 1  |       |    |   |   |   |   |   |       | 2  | 1  | 1 |
| 品名・数量変更等         |          | 3            |    | 3     | 2  |   |   |   |   | 1 |       |    |    |   |
| 予 防 規 程 認 可 申 請  |          | 9            |    |       |    |   |   |   |   |   |       | 9  | 8  | 1 |
| 讓 渡 引 き 渡 し 届    |          |              |    |       |    |   |   |   |   |   |       |    |    |   |
| 製 造 所 等 廃 止 届    |          | 9            |    | 6     | 2  | 3 |   |   |   |   | 1     | 3  | 1  | 2 |
| 仮貯蔵・仮取扱承認        |          | 3            |    | 3     |    |   |   |   |   |   | 3     |    |    |   |
| 資 料 提 出          |          | 18           | 1  | 4     |    | 1 |   | 3 |   |   |       | 13 | 10 | 3 |
| そ の 他 の 届 出      |          | 12           | 6  | 5     | 4  |   |   | 1 |   |   |       | 1  | 1  |   |



## 月別許可・認可・届出状況

| 区 分               |          | 月 別 |     |     |     |     |     |     |      |      |      |     |     |     |
|-------------------|----------|-----|-----|-----|-----|-----|-----|-----|------|------|------|-----|-----|-----|
|                   |          | 合 計 | 4 月 | 5 月 | 6 月 | 7 月 | 8 月 | 9 月 | 10 月 | 11 月 | 12 月 | 1 月 | 2 月 | 3 月 |
| 合 計               |          | 152 | 7   | 9   | 16  | 14  | 16  | 14  | 16   | 11   | 9    | 10  | 10  | 20  |
| 許 可               | 設 置      | 1   |     | 1   |     |     |     |     |      |      |      |     |     |     |
|                   | 変 更      | 20  | 3   | 2   | 5   | 3   |     | 2   | 2    |      |      |     |     | 3   |
|                   | 他許可行政庁転入 |     |     |     |     |     |     |     |      |      |      |     |     |     |
|                   | 他許可行政庁転出 |     |     |     |     |     |     |     |      |      |      |     |     |     |
| 完 成 検 査           | 設 置      | 3   |     |     |     | 1   | 1   |     |      | 1    |      |     |     |     |
|                   | 変 更      | 17  |     | 3   | 1   |     | 7   | 4   |      |      |      |     |     | 2   |
|                   | 他許可行政庁転入 |     |     |     |     |     |     |     |      |      |      |     |     |     |
| 保安監督者選任・解任        |          | 8   | 1   |     |     |     |     | 2   |      |      | 2    | 1   |     | 2   |
| 仮 使 用 申 請         |          | 3   |     |     | 1   | 1   |     | 1   |      |      |      |     |     |     |
| 品 名 ・ 数 量 変 更 等   |          | 3   |     |     |     | 2   |     |     |      |      |      |     | 1   |     |
| 予 防 規 程 認 可 申 請   |          | 9   | 1   |     | 1   |     |     |     | 1    |      |      | 1   | 3   | 2   |
| 譲 渡 引 き 渡 し 届     |          |     |     |     |     |     |     |     |      |      |      |     |     |     |
| 製 造 所 等 廃 止 届     |          | 9   |     | 1   | 1   |     |     | 4   | 2    | 1    |      |     |     |     |
| タンク水張（圧）検査        |          | 5   |     |     | 1   |     |     |     | 1    |      |      |     | 1   | 2   |
| 仮 貯 蔵 ・ 仮 取 扱     |          | 3   |     | 1   |     |     |     |     |      |      |      |     | 2   |     |
| 資 料 提 出           |          | 18  |     |     | 3   |     | 1   | 1   | 5    | 1    | 1    | 3   | 1   | 2   |
| 少量危険物貯蔵取扱届出       |          | 18  | 1   |     | 3   |     | 2   |     | 2    | 4    | 3    |     | 1   | 2   |
| 少 量 危 険 物 廃 止     |          | 12  | 1   |     |     | 1   |     | 1   | 2    | 2    | 1    | 3   |     | 1   |
| 指 定 可 燃 物 貯 蔵 取 扱 |          | 3   |     |     |     |     |     | 1   |      | 1    |      |     |     | 1   |
| 指 定 可 燃 物 廃 止     |          | 1   |     |     |     |     |     |     | 1    |      |      |     |     |     |
| 圧縮アセチレン等の届出       |          | 7   |     |     |     | 1   | 1   |     |      | 1    | 1    | 1   |     | 2   |
| 圧縮アセチレン等の廃止       |          |     |     |     |     |     |     |     |      |      |      |     |     |     |
| そ の 他 の 届 出       |          | 12  |     | 1   |     | 5   | 2   |     |      |      | 1    | 1   | 1   | 1   |

## 月別立入り検査実施状況

| 区分    | 項目   | 合計  | 製造所 | 屋内  | 屋外     | 屋内     | 地下     | 簡易     | 移動     | 屋外  | 給油  | 一般  | 少量  |
|-------|------|-----|-----|-----|--------|--------|--------|--------|--------|-----|-----|-----|-----|
|       |      |     |     | 貯蔵所 | タンク貯蔵所 | タンク貯蔵所 | タンク貯蔵所 | タンク貯蔵所 | タンク貯蔵所 | 貯蔵所 | 貯蔵所 | 貯蔵所 | 取扱所 |
| 対象施設数 |      | 357 | 10  | 24  | 53     | 4      | 73     | 1      | 11     | 5   | 78  | 34  | 64  |
| 合計    | 実施件数 | 173 | 2   | 15  | 26     | 3      | 27     |        | 10     | 3   | 42  | 12  | 33  |
|       | 実施人員 | 689 | 4   | 52  | 101    | 12     | 105    |        | 42     | 6   | 180 | 55  | 132 |
| 4月    | 実施件数 |     |     |     |        |        |        |        |        |     |     |     |     |
|       | 実施人員 |     |     |     |        |        |        |        |        |     |     |     |     |
| 5月    | 実施件数 |     |     |     |        |        |        |        |        |     |     |     |     |
|       | 実施人員 |     |     |     |        |        |        |        |        |     |     |     |     |
| 6月    | 実施件数 | 2   |     |     |        |        | 2      |        |        |     |     |     |     |
|       | 実施人員 | 5   |     |     |        |        | 5      |        |        |     |     |     |     |
| 7月    | 実施件数 | 4   |     | 3   |        |        |        |        |        |     |     | 1   |     |
|       | 実施人員 | 15  |     | 12  |        |        |        |        |        |     |     | 3   |     |
| 8月    | 実施件数 | 22  |     |     | 21     |        |        |        |        |     |     | 1   |     |
|       | 実施人員 | 88  |     |     | 84     |        |        |        |        |     |     | 4   |     |
| 9月    | 実施件数 | 5   |     |     |        | 1      | 3      |        |        |     |     | 1   |     |
|       | 実施人員 | 21  |     |     |        | 4      | 12     |        |        |     |     | 5   |     |
| 10月   | 実施件数 | 20  |     |     |        |        | 2      |        |        |     | 11  | 1   | 6   |
|       | 実施人員 | 66  |     |     |        |        | 6      |        |        |     | 39  | 3   | 18  |
| 11月   | 実施件数 | 26  |     | 2   | 3      | 2      | 9      |        | 2      |     | 7   | 1   |     |
|       | 実施人員 | 112 |     | 11  | 12     | 8      | 36     |        | 7      |     | 31  | 7   |     |
| 12月   | 実施件数 | 26  |     | 2   |        |        | 2      |        | 1      |     | 6   | 4   | 11  |
|       | 実施人員 | 103 |     | 7   |        |        | 9      |        | 3      |     | 24  | 18  | 42  |
| 1月    | 実施件数 | 29  |     |     | 1      |        | 4      |        | 7      |     | 9   | 1   | 7   |
|       | 実施人員 | 129 |     |     | 3      |        | 22     |        | 32     |     | 40  | 5   | 27  |
| 2月    | 実施件数 | 27  |     | 2   |        |        | 5      |        |        |     | 9   | 2   | 9   |
|       | 実施人員 | 126 |     | 10  |        |        | 15     |        |        |     | 46  | 10  | 45  |
| 3月    | 実施件数 | 12  | 2   | 6   | 1      |        |        |        |        | 3   |     |     |     |
|       | 実施人員 | 24  | 4   | 12  | 2      |        |        |        |        | 6   |     |     |     |

※ 少量危険物：危険物貯蔵タンク（指定数量未満）を車両に積載しているもの。  
 対象施設数：立入り検査を実施する危険物施設をいう。

## 所属別立入り検査実施状況

| 製造所等の別<br>区分 |      | 合計  | 製造所 | 屋内貯蔵所 | 屋外タンク貯蔵所 | 屋内タンク貯蔵所 | 地下タンク貯蔵所 | 簡易タンク貯蔵所 | 移動タンク貯蔵所 | 屋外貯蔵所 | 給油取扱所 | 一般取扱所 | 少量危険物 |
|--------------|------|-----|-----|-------|----------|----------|----------|----------|----------|-------|-------|-------|-------|
| 対象施設数        |      | 357 | 10  | 24    | 53       | 4        | 73       | 1        | 11       | 5     | 78    | 34    | 64    |
| 合計           | 実施件数 | 173 | 2   | 15    | 26       | 3        | 27       |          | 10       | 3     | 42    | 12    | 33    |
|              | 実施人員 | 689 | 4   | 52    | 101      | 12       | 105      |          | 42       | 6     | 180   | 55    | 132   |
| 本部           | 対象施設 | 80  | 10  | 13    | 23       | 2        | 24       |          |          | 3     |       | 5     |       |
|              | 実施件数 | 45  | 2   | 9     | 22       | 1        | 6        |          | 1        | 3     |       | 1     |       |
|              | 実施人員 | 147 | 4   | 24    | 86       | 4        | 17       |          | 2        | 6     |       | 4     |       |
| 勝浦消防署        | 対象施設 | 96  |     | 2     | 17       | 1        | 13       | 1        | 4        |       | 26    | 12    | 20    |
|              | 実施件数 | 51  |     | 1     | 3        | 2        | 11       |          | 3        |       | 11    | 3     | 17    |
|              | 実施人員 | 201 |     | 4     | 12       | 8        | 50       |          | 10       |       | 38    | 15    | 64    |
| 大原消防署        | 対象施設 | 50  |     | 3     | 3        |          | 10       |          | 2        |       | 11    | 4     | 17    |
|              | 実施件数 | 16  |     | 2     |          |          | 5        |          | 1        |       | 7     | 1     |       |
|              | 実施人員 | 83  |     | 11    |          |          | 21       |          | 5        |       | 39    | 7     |       |
| 大多喜分署        | 対象施設 | 52  |     | 4     | 3        | 1        | 12       |          |          | 1     | 18    | 5     | 8     |
|              | 実施件数 | 21  |     | 1     |          |          |          |          |          |       | 12    | 2     | 6     |
|              | 実施人員 | 72  |     | 3     |          |          |          |          |          |       | 45    | 6     | 18    |
| 御宿分署         | 対象施設 | 33  |     | 2     | 5        |          | 6        |          |          |       | 10    | 3     | 7     |
|              | 実施件数 | 14  |     | 2     |          |          | 3        |          |          |       | 3     | 2     | 4     |
|              | 実施人員 | 62  |     | 10    |          |          | 9        |          |          |       | 13    | 10    | 20    |
| 夷隅分署         | 対象施設 | 22  |     |       | 1        |          | 5        |          | 4        |       | 7     | 2     | 3     |
|              | 実施件数 | 9   |     |       |          |          | 1        |          | 4        |       | 3     | 1     |       |
|              | 実施人員 | 47  |     |       |          |          | 5        |          | 20       |       | 17    | 5     |       |
| 岬分署          | 対象施設 | 24  |     |       | 1        |          | 3        |          | 1        | 1     | 6     | 3     | 9     |
|              | 実施件数 | 17  |     |       | 1        |          | 1        |          | 1        |       | 6     | 2     | 6     |
|              | 実施人員 | 77  |     |       | 3        |          | 3        |          | 5        |       | 28    | 8     | 30    |

## 市町別防火対象物立入り検査実施状況

| 令別表項別 |   | 市町別                               | 合 計 | 勝浦市 | いすみ市 | 大多喜町 | 御宿町 |
|-------|---|-----------------------------------|-----|-----|------|------|-----|
| 1     | イ | 劇場・映画館・演芸場等                       |     |     |      |      |     |
|       | ロ | 公会堂又は集会場                          | 11  |     | 9    | 2    |     |
| 2     | イ | キャバレー・カフェー・ナイトクラブの類               |     |     |      |      |     |
|       | ロ | 遊技場又はダンスホール                       | 2   |     | 2    |      |     |
|       | ハ | 性風俗関連特殊営業店舗等                      |     |     |      |      |     |
|       | ニ | カラオケボックス等                         |     |     |      |      |     |
| 3     | イ | 待合・料理店の類                          |     |     |      |      |     |
|       | ロ | 飲食店                               | 10  | 1   | 5    | 1    | 3   |
| 4     |   | 百貨店・マーケットの類                       | 25  | 2   | 11   | 7    | 5   |
| 5     | イ | 旅館・ホテル又は宿泊所                       | 37  | 18  | 9    | 1    | 9   |
|       | ロ | 寄宿舎・下宿又は共同住宅                      | 22  | 20  |      | 1    | 1   |
| 6     | イ | 病院・診療所又は助産所                       | 14  | 4   | 4    | 6    |     |
|       | ロ | 老人短期入所施設・老人ホーム等                   | 20  | 7   | 9    | 4    |     |
|       | ハ | 老人デイサービスセンター・保育所等                 | 14  | 2   | 7    | 5    |     |
|       | ニ | 幼稚園・特別支援学校                        |     |     |      |      |     |
| 7     |   | 小・中・高・大・各種学校                      | 24  | 12  | 12   |      |     |
| 8     |   | 図書館・博物館・美術館                       |     |     |      |      |     |
| 9     | イ | 公衆浴場のうち、蒸気浴場、熱気浴場<br>その他これらに類するもの |     |     |      |      |     |
|       | ロ | イに掲げる公衆浴場以外の公衆浴場                  |     |     |      |      |     |
| 10    |   | 車両の停車場等                           |     |     |      |      |     |
| 11    |   | 神社・寺院・教会の類                        | 1   | 1   |      |      |     |
| 12    | イ | 工場・作業場                            | 34  |     | 30   | 2    | 2   |
|       | ロ | 映画スタジオ又はテレビスタジオ                   |     |     |      |      |     |
| 13    | イ | 自動車車庫又は駐車場                        |     |     |      |      |     |
|       | ロ | 飛行機等の格納庫                          |     |     |      |      |     |
| 14    |   | 倉庫                                | 38  | 2   | 24   | 7    | 5   |
| 15    |   | 前各項に該当しない事業所                      | 30  | 7   | 14   | 6    | 3   |
| 16    | イ | 特定防火対象物が存する複合用途防火<br>対象物          | 24  | 10  | 8    | 1    | 5   |
|       | ロ | イ以外の複合用途防火対象物                     | 8   | 1   | 5    | 1    | 1   |
| 17    |   | 文化財等                              |     |     |      |      |     |
| 合 計   |   |                                   | 314 | 87  | 149  | 44   | 34  |



消防車両等の配置状況  
主な消防資機材の配置状況  
主な救急資機材の配置状況  
火災等出動状況  
救助活動状況  
市町別救助活動状況

# 消防車両等の配置状況

令和2年4月現在

| 所属    | 種別              | 登録番号              | 車名  | 整備年度 | 規格   | 総排気量  | 緊急援助隊 | 広域応援隊 |
|-------|-----------------|-------------------|-----|------|------|-------|-------|-------|
| 消防本部  | 警防車             | 袖ヶ浦 830<br>た 119  | 日産  | H13  |      | 1,990 |       |       |
|       | 査察車             | 袖ヶ浦 800<br>さ 6105 | 日産  | H15  |      | 1,990 |       |       |
|       | 火災調査車           | 袖ヶ浦 830<br>さ 1327 | トヨタ | H29  |      | 2,690 |       |       |
|       | 司令車             | 袖ヶ浦 531<br>み 1310 | 日産  | H30  |      | 1,990 |       |       |
|       | 連絡車             | 袖ヶ浦 330<br>ろ 1311 | トヨタ | H28  |      | 2,360 |       |       |
|       | 共用車             | 袖ヶ浦 332<br>や 50   | トヨタ | H22  |      | 1,790 |       |       |
| 勝浦消防署 | 広報車             | 袖ヶ浦 800<br>さ 6088 | 日産  | H15  |      | 1,760 |       |       |
|       | 水槽付ポンプ車         | 袖ヶ浦 830<br>さ 1342 | 日野  | H29  | I-B  | 5,120 |       |       |
|       | ポンプ車            | 袖ヶ浦 830<br>す 2411 | いすゞ | H19  | CD-I | 2,990 |       |       |
|       | 救助工作車           | 袖ヶ浦 800<br>さ 5136 | 日野  | H14  | II型  | 7,960 |       |       |
|       | 高規格救急車          | 袖ヶ浦 830<br>さ 1349 | 日産  | H29  |      | 3,490 |       |       |
|       | 資機材搬送車          | 袖ヶ浦 800<br>さ 8897 | 三菱  | H19  |      | 4,890 | 登録    | 登録    |
| 大多喜分署 | 水槽付ポンプ車         | 袖ヶ浦 830<br>す 1352 | 日野  | H31  | I-B  | 7,160 | 登録    | 登録    |
|       | 高規格救急車          | 袖ヶ浦 830<br>さ 1359 | トヨタ | H25  |      | 2,690 | 登録    | 登録    |
|       | 連絡車             | 袖ヶ浦 800<br>さ 4028 | 日産  | H13  |      | 1,290 |       |       |
| 御宿分署  | 水槽付ポンプ車         | 袖ヶ浦 830<br>さ 136  | いすゞ | H20  | I-B  | 5,190 |       |       |
|       | 高規格救急車          | 袖ヶ浦 830<br>さ 1369 | トヨタ | H26  |      | 2,690 | 登録    | 登録    |
|       | 連絡車             | 袖ヶ浦 483<br>え 1361 | マツダ | H26  |      | 650   |       |       |
| 大原消防署 | 指揮車             | 袖ヶ浦 830<br>さ 1371 | トヨタ | H28  |      | 2,690 |       |       |
|       | 広報車             | 袖ヶ浦 830<br>す 1370 | 日産  | H31  |      | 1,760 |       |       |
|       | 水槽付ポンプ車         | 袖ヶ浦 800<br>は 344  | いすゞ | H16  | I-B  | 7,160 |       |       |
|       | ポンプ車            | 袖ヶ浦 800<br>さ 7840 | 日野  | H17  | CD-I | 4,000 |       |       |
|       | 救助工作車           | 袖ヶ浦 830<br>さ 1375 | 日野  | H28  | II型  | 6,400 |       | 登録    |
|       | 高規格救急車          | 袖ヶ浦 830<br>さ 137  | トヨタ | H22  |      | 2,690 |       |       |
|       | 資機材搬送車          | 袖ヶ浦 830<br>さ 134  | トヨタ | H22  |      | 4,000 |       |       |
|       | 高規格救急車<br>(非常用) | 袖ヶ浦 800<br>さ 8519 | トヨタ | H18  |      | 2,690 |       |       |
| 夷隅分署  | 水槽付ポンプ車         | 袖ヶ浦 830<br>す 1392 | 日野  | H25  | I-B  | 6,400 | 登録    | 登録    |
|       | 高規格救急車          | 袖ヶ浦 830<br>さ 1399 | トヨタ | H28  |      | 2,690 |       |       |
|       | 連絡車             | 袖ヶ浦 483<br>あ 1391 | マツダ | H26  |      | 650   |       |       |
| 岬分署   | 水槽付ポンプ車         | 袖ヶ浦 830<br>す 138  | いすゞ | H21  | I-B  | 5,190 |       |       |
|       | 高規格救急車          | 袖ヶ浦 830<br>さ 1389 | 日産  | H27  |      | 3,490 |       |       |
|       | 連絡車             | 袖ヶ浦 480<br>き 461  | 三菱  | H24  |      | 650   |       |       |

# 主な消防資機材の配置状況

| 所属<br>区分 機械器具名 |               | 合<br>計 | 所属                    |                       |                  |                       |             | 所属<br>区分 機械器具名 |  | 合<br>計 | 所属               |                       |                       |                  |                       |             |                  |  |  |  |
|----------------|---------------|--------|-----------------------|-----------------------|------------------|-----------------------|-------------|----------------|--|--------|------------------|-----------------------|-----------------------|------------------|-----------------------|-------------|------------------|--|--|--|
|                |               |        | 勝<br>浦<br>消<br>防<br>署 | 大<br>多<br>喜<br>分<br>署 | 御<br>宿<br>分<br>署 | 大<br>原<br>消<br>防<br>署 | 岬<br>分<br>署 |                |  |        | 夷<br>隅<br>分<br>署 | 勝<br>浦<br>消<br>防<br>署 | 大<br>多<br>喜<br>分<br>署 | 御<br>宿<br>分<br>署 | 大<br>原<br>消<br>防<br>署 | 岬<br>分<br>署 | 夷<br>隅<br>分<br>署 |  |  |  |
| 一般救助器具         | 二連梯子          | 2      | 1                     |                       |                  | 1                     |             |                |  |        |                  |                       |                       |                  |                       |             |                  |  |  |  |
|                | 三連梯子          | 9      | 2                     | 2                     | 1                | 2                     | 1           | 1              |  |        |                  |                       |                       |                  |                       |             |                  |  |  |  |
|                | かぎ付梯子         | 2      | 1                     |                       |                  | 1                     |             |                |  |        |                  |                       |                       |                  |                       |             |                  |  |  |  |
|                | 救命索発射銃        | 3      | 1                     | 1                     |                  | 1                     |             |                |  |        |                  |                       |                       |                  |                       |             |                  |  |  |  |
|                | 縛帯            | 13     | 4                     | 1                     | 1                | 5                     | 1           | 1              |  |        |                  |                       |                       |                  |                       |             |                  |  |  |  |
|                | サーバイバスリング     | 3      | 1                     | 1                     |                  | 1                     |             |                |  |        |                  |                       |                       |                  |                       |             |                  |  |  |  |
|                | バスケット担架       | 9      | 3                     | 1                     | 1                | 2                     | 1           | 1              |  |        |                  |                       |                       |                  |                       |             |                  |  |  |  |
|                | 滑車            | 55     | 18                    | 5                     | 5                | 19                    | 4           | 4              |  |        |                  |                       |                       |                  |                       |             |                  |  |  |  |
|                | マット型空気ジャッキ    | 2      | 1                     |                       |                  | 1                     |             |                |  |        |                  |                       |                       |                  |                       |             |                  |  |  |  |
|                | マンホール救出器具     | 2      | 1                     |                       |                  | 1                     |             |                |  |        |                  |                       |                       |                  |                       |             |                  |  |  |  |
|                | チルホール         | 11     | 3                     | 2                     | 1                | 3                     | 1           | 1              |  |        |                  |                       |                       |                  |                       |             |                  |  |  |  |
|                | スケッド          | 1      |                       |                       |                  | 1                     |             |                |  |        |                  |                       |                       |                  |                       |             |                  |  |  |  |
| 切断器具           | エンジンカッター      | 8      | 3                     | 1                     | 1                | 1                     | 1           | 1              |  |        |                  |                       |                       |                  |                       |             |                  |  |  |  |
|                | チェーンソー        | 8      | 2                     | 2                     | 1                | 1                     | 1           | 1              |  |        |                  |                       |                       |                  |                       |             |                  |  |  |  |
|                | エアソー          | 7      | 2                     | 1                     | 1                | 1                     | 1           | 1              |  |        |                  |                       |                       |                  |                       |             |                  |  |  |  |
|                | 酸素溶断器         | 2      | 1                     |                       |                  | 1                     |             |                |  |        |                  |                       |                       |                  |                       |             |                  |  |  |  |
| 油圧器具           | エンジンポンプ       | 2      | 1                     |                       |                  | 1                     |             |                |  |        |                  |                       |                       |                  |                       |             |                  |  |  |  |
|                | ハンドポンプ        | 8      | 3                     | 1                     | 1                | 2                     | 1           |                |  |        |                  |                       |                       |                  |                       |             |                  |  |  |  |
|                | スプレッダー        | 9      | 3                     | 1                     | 1                | 3                     | 1           |                |  |        |                  |                       |                       |                  |                       |             |                  |  |  |  |
|                | プランジャーラム      | 2      | 1                     |                       |                  | 1                     |             |                |  |        |                  |                       |                       |                  |                       |             |                  |  |  |  |
|                | ペダルカッター       | 2      | 1                     |                       |                  | 1                     |             |                |  |        |                  |                       |                       |                  |                       |             |                  |  |  |  |
|                | ホースリール        | 2      | 1                     |                       |                  | 1                     |             |                |  |        |                  |                       |                       |                  |                       |             |                  |  |  |  |
|                | ラムシリンダー(10t)  | 4      | 1                     | 1                     | 1                |                       | 1           |                |  |        |                  |                       |                       |                  |                       |             |                  |  |  |  |
|                | "    (20t)    | 2      | 1                     |                       |                  | 1                     |             |                |  |        |                  |                       |                       |                  |                       |             |                  |  |  |  |
|                | コンピツール        | 2      |                       | 1                     |                  | 1                     |             |                |  |        |                  |                       |                       |                  |                       |             |                  |  |  |  |
| 呼吸・隊員保護用具      | 空気呼吸器         | 42     | 11                    | 4                     | 4                | 15                    | 4           | 4              |  |        |                  |                       |                       |                  |                       |             |                  |  |  |  |
|                | 空気ボンベ 60軽量    | 72     | 22                    | 8                     | 6                | 22                    | 6           | 8              |  |        |                  |                       |                       |                  |                       |             |                  |  |  |  |
|                | "    80軽量     | 1      | 1                     |                       |                  |                       |             |                |  |        |                  |                       |                       |                  |                       |             |                  |  |  |  |
|                | "    80       | 19     | 7                     | 1                     | 1                | 8                     | 1           | 1              |  |        |                  |                       |                       |                  |                       |             |                  |  |  |  |
|                | "    120      | 32     | 32                    |                       |                  |                       |             |                |  |        |                  |                       |                       |                  |                       |             |                  |  |  |  |
|                | 防毒マスク         | 9      | 5                     |                       |                  | 4                     |             |                |  |        |                  |                       |                       |                  |                       |             |                  |  |  |  |
|                | 陽圧式化学防護服      | 4      | 2                     |                       |                  | 2                     |             |                |  |        |                  |                       |                       |                  |                       |             |                  |  |  |  |
|                | 耐電手袋          | 4      | 2                     |                       |                  | 2                     |             |                |  |        |                  |                       |                       |                  |                       |             |                  |  |  |  |
|                | 耐電長靴          | 4      | 2                     |                       |                  | 2                     |             |                |  |        |                  |                       |                       |                  |                       |             |                  |  |  |  |
|                | 耐電衣・上下        | 4      | 2                     |                       |                  | 2                     |             |                |  |        |                  |                       |                       |                  |                       |             |                  |  |  |  |
|                | 安全帯           | 19     | 5                     |                       | 3                | 11                    |             |                |  |        |                  |                       |                       |                  |                       |             |                  |  |  |  |
|                | 携帯警報器         | 21     | 11                    | 4                     |                  | 4                     | 2           |                |  |        |                  |                       |                       |                  |                       |             |                  |  |  |  |
|                | 蛍光チョッキ        | 21     | 3                     | 3                     | 2                | 9                     | 3           | 1              |  |        |                  |                       |                       |                  |                       |             |                  |  |  |  |
|                | 防塵眼鏡          | 4      |                       |                       |                  |                       |             |                |  |        |                  |                       |                       |                  |                       |             |                  |  |  |  |
| 破壊器具           | ストライカー        | 2      | 1                     |                       |                  | 1                     |             |                |  |        |                  |                       |                       |                  |                       |             |                  |  |  |  |
|                | 大ハンマー         | 11     | 3                     | 2                     | 1                | 3                     | 1           | 1              |  |        |                  |                       |                       |                  |                       |             |                  |  |  |  |
|                | 万能斧           | 17     | 6                     | 1                     | 1                | 7                     | 1           | 1              |  |        |                  |                       |                       |                  |                       |             |                  |  |  |  |
|                | ツルハシ          | 8      | 6                     |                       |                  | 2                     |             |                |  |        |                  |                       |                       |                  |                       |             |                  |  |  |  |
|                | 削岩機           | 1      |                       |                       |                  | 1                     |             |                |  |        |                  |                       |                       |                  |                       |             |                  |  |  |  |
| 水難救助器具         | 潜水器具          | 20     | 20                    |                       |                  |                       |             |                |  |        |                  |                       |                       |                  |                       |             |                  |  |  |  |
|                | 救命胴衣(ポリ製)     | 57     | 17                    | 6                     | 8                | 17                    | 3           | 6              |  |        |                  |                       |                       |                  |                       |             |                  |  |  |  |
|                | "    (ガスボンベ型) | 15     | 12                    |                       |                  |                       | 3           |                |  |        |                  |                       |                       |                  |                       |             |                  |  |  |  |
|                | 救命ボート(ゴム製)    | 2      | 1                     |                       |                  | 1                     |             |                |  |        |                  |                       |                       |                  |                       |             |                  |  |  |  |
|                | 水中投光器         | 22     | 22                    |                       |                  |                       |             |                |  |        |                  |                       |                       |                  |                       |             |                  |  |  |  |
|                | ウェットスーツ(個人)   | 32     | 23                    |                       |                  | 9                     |             |                |  |        |                  |                       |                       |                  |                       |             |                  |  |  |  |
|                | ドライスーツ        | 16     | 16                    |                       |                  |                       |             |                |  |        |                  |                       |                       |                  |                       |             |                  |  |  |  |
|                | 救命浮環          | 11     | 5                     |                       | 1                | 4                     |             | 1              |  |        |                  |                       |                       |                  |                       |             |                  |  |  |  |
|                | 水中無線機         | 4      | 4                     |                       |                  |                       |             |                |  |        |                  |                       |                       |                  |                       |             |                  |  |  |  |
|                | レスキューボード      | 2      | 2                     |                       |                  |                       |             |                |  |        |                  |                       |                       |                  |                       |             |                  |  |  |  |
|                | レスキューチューブ     | 4      | 4                     |                       |                  |                       |             |                |  |        |                  |                       |                       |                  |                       |             |                  |  |  |  |
|                | 6.5ミリホース      | 512    | 107                   | 83                    | 69               | 106                   | 58          | 89             |  |        |                  |                       |                       |                  |                       |             |                  |  |  |  |
|                | 5.0ミリホース      | 245    | 58                    | 35                    | 35               | 48                    | 35          | 34             |  |        |                  |                       |                       |                  |                       |             |                  |  |  |  |
|                | 手引ホースカー       | 6      | 1                     |                       | 1                | 2                     | 1           | 1              |  |        |                  |                       |                       |                  |                       |             |                  |  |  |  |
|                | 無反動ノズル(6.5mm) | 28     | 10                    | 4                     | 3                | 5                     | 3           | 3              |  |        |                  |                       |                       |                  |                       |             |                  |  |  |  |
|                | "    (5.0mm)  | 24     | 5                     | 4                     | 3                | 6                     | 4           | 2              |  |        |                  |                       |                       |                  |                       |             |                  |  |  |  |
|                | 放水銃           | 3      |                       | 1                     | 1                |                       | 1           |                |  |        |                  |                       |                       |                  |                       |             |                  |  |  |  |
|                | 高発泡ノズル(東消式)   | 4      | 1                     | 1                     |                  | 1                     | 1           |                |  |        |                  |                       |                       |                  |                       |             |                  |  |  |  |
|                | エアークラウドノズル    | 1      | 1                     |                       |                  |                       |             |                |  |        |                  |                       |                       |                  |                       |             |                  |  |  |  |
|                | フォームショットガン    | 2      |                       |                       | 1                |                       |             | 1              |  |        |                  |                       |                       |                  |                       |             |                  |  |  |  |
| 深田式ノズル         | 1             | 1      |                       |                       |                  |                       |             |                |  |        |                  |                       |                       |                  |                       |             |                  |  |  |  |
| ジェットシューター      | 36            | 8      | 5                     | 5                     | 8                | 5                     | 5           |                |  |        |                  |                       |                       |                  |                       |             |                  |  |  |  |
| 簡易水槽           | 2             | 1      |                       |                       | 1                |                       |             |                |  |        |                  |                       |                       |                  |                       |             |                  |  |  |  |
| 発動発電機(500W)    | 0             |        |                       |                       |                  |                       |             |                |  |        |                  |                       |                       |                  |                       |             |                  |  |  |  |
| "    (600W)    | 9             | 3      | 1                     | 1                     | 2                | 1                     | 1           |                |  |        |                  |                       |                       |                  |                       |             |                  |  |  |  |
| "    (900W)    | 3             | 1      | 1                     |                       | 1                |                       |             |                |  |        |                  |                       |                       |                  |                       |             |                  |  |  |  |
| "    (1600W)   | 1             |        |                       |                       | 1                |                       |             |                |  |        |                  |                       |                       |                  |                       |             |                  |  |  |  |
| オイルフェンス(20m)   | 6             | 6      |                       |                       |                  |                       |             |                |  |        |                  |                       |                       |                  |                       |             |                  |  |  |  |
| ホースブリッジ(組)     | 9             | 2      | 2                     | 1                     | 2                | 1                     | 1           |                |  |        |                  |                       |                       |                  |                       |             |                  |  |  |  |
| 空気充填機          | 2             | 1      |                       |                       | 1                |                       |             |                |  |        |                  |                       |                       |                  |                       |             |                  |  |  |  |
| 信号付投光器         | 2             | 1      |                       |                       | 1                |                       |             |                |  |        |                  |                       |                       |                  |                       |             |                  |  |  |  |
| 充電式強力ライト       | 20            | 6      | 2                     | 1                     | 7                |                       | 4           |                |  |        |                  |                       |                       |                  |                       |             |                  |  |  |  |
| LEDライト         | 2             |        |                       |                       | 2                |                       |             |                |  |        |                  |                       |                       |                  |                       |             |                  |  |  |  |
| 可燃性ガス測定器       | 6             | 1      | 1                     | 1                     | 1                | 1                     | 1           |                |  |        |                  |                       |                       |                  |                       |             |                  |  |  |  |
| AED            | 6             | 1      | 1                     | 1                     | 1                | 1                     | 1           |                |  |        |                  |                       |                       |                  |                       |             |                  |  |  |  |
| エアータント         | 2             | 1      |                       |                       | 1                |                       |             |                |  |        |                  |                       |                       |                  |                       |             |                  |  |  |  |
| ガンタイプノズル       | 18            | 5      | 4                     | 2                     | 3                | 2                     | 2           |                |  |        |                  |                       |                       |                  |                       |             |                  |  |  |  |
| バルーンライト一式      | 1             |        |                       |                       | 1                |                       |             |                |  |        |                  |                       |                       |                  |                       |             |                  |  |  |  |
| 電動ホースレイヤー      | 2             | 1      | 1                     |                       |                  |                       |             |                |  |        |                  |                       |                       |                  |                       |             |                  |  |  |  |

## 主な救急資機材の配置状況

| 用途                              | 所 属<br>機 械 器 具 名           | 合 計 | 勝  | 大 | 御 | 大  | 岬 | 夷 | (内予備救急車) |
|---------------------------------|----------------------------|-----|----|---|---|----|---|---|----------|
|                                 |                            |     | 浦  | 多 | 宿 | 原  | 分 | 隅 |          |
|                                 |                            |     | 署  | 喜 | 分 | 署  | 署 | 分 |          |
|                                 |                            |     |    | 分 | 署 |    |   | 署 |          |
| 観<br>察                          | 体温計                        | 20  | 3  | 3 | 3 | 3  | 3 | 3 | 2        |
|                                 | 血圧計(自動・アナロイド)              | 13  | 2  | 1 | 2 | 2  | 3 | 2 | 1        |
|                                 | 検眼ライト                      | 12  | 1  | 3 | 3 | 2  | 1 | 1 | 1        |
|                                 | 聴診器                        | 25  | 6  | 3 | 3 | 3  | 5 | 3 | 2        |
|                                 | 心電図モニター(ライフメイト、ベッドサイドモニター) | 7   | 1  | 1 | 1 | 1  | 1 | 1 | 1        |
|                                 | 携帯型パルスオキシメーター              | 8   | 1  | 1 | 2 | 1  | 1 | 1 | 1        |
| 呼<br>吸<br>・<br>循<br>環<br>管<br>理 | 人工呼吸器                      | 7   | 1  | 1 | 1 | 1  | 1 | 1 | 1        |
|                                 | 酸素吸入器一式                    | 7   | 1  | 1 | 1 | 1  | 1 | 1 | 1        |
|                                 | 電動式吸引器                     | 7   | 1  | 1 | 1 | 1  | 1 | 1 | 1        |
|                                 | 喉頭鏡一式                      | 18  | 4  | 3 | 3 | 2  | 3 | 2 | 1        |
|                                 | マギール鉗子                     | 40  | 9  | 6 | 6 | 6  | 4 | 7 | 2        |
|                                 | 心肺蘇生用背板                    | 8   | 1  | 2 | 1 | 1  | 1 | 1 | 1        |
|                                 | 自動体外式除細動器                  | 7   | 1  | 1 | 1 | 1  | 1 | 1 | 1        |
|                                 | インハレーター                    | 8   | 1  | 1 | 1 | 1  | 2 | 1 | 1        |
|                                 | 酸素ボンベ(10ℓ・2ℓ)              | 52  | 15 | 8 | 7 | 13 | 4 | 5 |          |
|                                 | 手動式人工呼吸器                   | 22  | 4  | 2 | 5 | 3  | 4 | 2 | 2        |
| 輸液ポンプ                           | 7                          | 1   | 1  | 1 | 1 | 1  | 1 | 1 |          |
| 処<br>置<br>等                     | 外傷セット                      | 7   | 2  | 1 | 1 | 1  | 1 | 1 |          |
|                                 | カットダウンセット                  | 7   | 1  | 1 | 1 | 1  | 1 | 1 | 1        |
|                                 | 分娩セット                      | 7   | 1  | 1 | 1 | 1  | 1 | 1 | 1        |
|                                 | 膿盆                         | 24  | 6  | 3 | 5 | 4  | 1 | 4 | 1        |
|                                 | リングカッター                    | 6   | 1  | 1 | 1 | 1  | 1 | 1 |          |
|                                 | 洗眼器                        | 6   | 1  | 1 | 1 | 1  | 1 | 1 |          |
| 固<br>定<br>・<br>搬<br>送           | 陰圧式マジックギプス                 | 7   | 1  | 1 | 1 | 1  | 1 | 1 | 1        |
|                                 | 〃 全身                       | 7   | 1  | 1 | 1 | 1  | 1 | 1 | 1        |
|                                 | 砂嚢                         | 10  |    | 2 | 2 | 2  | 2 | 2 |          |
|                                 | バックボード一式                   | 7   | 1  | 1 | 1 | 1  | 1 | 1 | 1        |
|                                 | メインストレッチャー                 | 7   | 1  | 1 | 1 | 1  | 1 | 1 | 1        |
|                                 | サブストレッチャー                  | 3   | 1  | 1 |   |    |   |   | 1        |
|                                 | スクープストレッチャー                | 7   | 1  | 1 | 1 | 1  | 1 | 1 | 1        |
|                                 | 布担架                        | 11  | 2  | 1 | 2 | 1  | 2 | 2 | 1        |
| メインストレッチャー用雨覆い                  | 6                          | 1   | 1  | 1 | 1 | 1  | 1 |   |          |
| 救<br>助                          | バール                        | 7   | 1  | 1 | 1 | 1  | 1 | 1 | 1        |
|                                 | 万能斧                        | 7   | 1  | 1 | 1 | 1  | 1 | 1 | 1        |
|                                 | ガラスカッター                    | 7   | 1  | 1 | 1 | 1  | 1 | 1 | 1        |
|                                 | シートベルトカッター                 | 7   | 1  | 1 | 1 | 1  | 1 | 1 | 1        |
|                                 | 救命浮環                       | 7   | 1  | 1 | 1 | 1  | 1 | 1 | 1        |
|                                 | 救命ロープ                      | 7   | 1  | 1 | 1 | 1  | 1 | 1 | 1        |
| そ<br>の<br>他                     | 防毒マスク                      | 18  | 3  | 3 | 3 | 3  | 3 | 3 |          |
|                                 |                            |     |    |   |   |    |   |   |          |



# 火 災 等 出 動 状 況

(平成31年中)

| 種 別                           |           | 件数等 | 出 動 件 数 | 出 動 台 数 | 出 動 人 員 |
|-------------------------------|-----------|-----|---------|---------|---------|
| 火<br>災                        | 建 物 火 災   |     | 18      | 115     | 404     |
|                               | 林 野 火 災   |     | 1       | 4       | 15      |
|                               | 車 両 火 災   |     | 1       | 4       | 14      |
|                               | 船 舶 火 災   |     |         |         |         |
|                               | 航 空 機 火 災 |     |         |         |         |
|                               | そ の 他 火 災 |     | 21      | 104     | 353     |
|                               | 小 計       |     | 41      | 227     | 786     |
| ※ 事後聞知火災（建物4件、その他2件、船舶1件）を除く。 |           |     |         |         |         |
| そ<br>の<br>他<br>の<br>災<br>害    | 救 助       |     | 101     | 476     | 1,921   |
|                               | 危 険 排 除   |     | 40      | 60      | 205     |
|                               | 風 水 害     |     | 5       | 6       | 17      |
|                               | 捜 索       |     | 1       | 1       | 3       |
|                               | 誤 報 ・ 悪 戯 |     | 12      | 41      | 143     |
|                               | 救 急 支 援   |     | 608     | 626     | 2,103   |
|                               | 緊 急 確 認   |     | 87      | 89      | 294     |
|                               | 非 火 災     |     |         |         |         |
|                               | そ の 他     |     | 4       | 6       | 19      |
|                               | 小 計       |     | 858     | 1,305   | 4,705   |
| 合 計                           |           |     | 899     | 1,532   | 5,491   |

# 救 助 活 動 状 況

(平成31年中)

| 事故区分<br>件数等      |             | 火   | 交   | 水   | 自  | 機     | 建     | ガ      | 破  | そ    | 合     |
|------------------|-------------|-----|-----|-----|----|-------|-------|--------|----|------|-------|
|                  |             | 災   | 通   | 難   | 然  | 械     | 物     | ス      | 裂  | の    |       |
|                  |             | 災   | 故   | 故   | 害  | による事故 | による事故 | 及び酸欠事故 | 事故 | 他の事故 | 計     |
| 出 動 件 数          |             | 16  | 31  | 9   | 1  |       |       |        |    | 44   | 101   |
| 活 動 件 数          |             | 16  | 17  | 5   |    |       |       |        |    | 32   | 70    |
| 救 助 人 員          |             | 2   | 20  | 5   |    |       |       |        |    | 32   | 59    |
| 出<br>動<br>人<br>員 | 救 助 隊 員     | 64  | 116 | 36  | 4  |       |       |        |    | 96   | 316   |
|                  | 消 防 隊 員     | 245 | 191 | 71  | 6  |       |       |        |    | 229  | 742   |
|                  | 救 急 隊 員     | 63  | 111 | 27  | 3  |       |       |        |    | 138  | 342   |
|                  | 合 計         | 372 | 418 | 134 | 13 |       |       |        |    | 463  | 1,400 |
| 活<br>動<br>人<br>員 | 救 助 隊 員     | 8   | 40  | 20  |    |       |       |        |    | 64   | 132   |
|                  | 消 防 隊 員     | 110 | 73  | 39  |    |       |       |        |    | 140  | 362   |
|                  | 救 急 隊 員     | 3   | 15  |     |    |       |       |        |    | 39   | 57    |
|                  | 合 計         | 121 | 128 | 59  |    |       |       |        |    | 243  | 551   |
| 出<br>動<br>車<br>両 | 消防ポンプ自動車    | 48  | 32  | 11  | 1  |       |       |        |    | 48   | 140   |
|                  | 救 急 自 動 車   | 21  | 37  | 9   | 1  |       |       |        |    | 46   | 114   |
|                  | そ の 他 の 車 両 | 91  | 58  | 22  | 2  |       |       |        |    | 49   | 222   |
|                  | 合 計         | 160 | 127 | 42  | 4  |       |       |        |    | 143  | 476   |
| 活<br>動<br>車<br>両 | 消防ポンプ自動車    | 21  | 15  | 6   |    |       |       |        |    | 31   | 73    |
|                  | 救 急 自 動 車   | 1   | 5   |     |    |       |       |        |    | 13   | 19    |
|                  | そ の 他 の 車 両 | 7   | 18  | 11  |    |       |       |        |    | 30   | 66    |
|                  | 合 計         | 29  | 38  | 17  |    |       |       |        |    | 74   | 158   |

※ 火災の出動件数は、救助活動を行った火災をいう。

## 市町別救助活動状況

(平成31年中)

| 事故区分<br>件数等      |         | 火<br>災 | 交<br>通<br>事<br>故 | 水<br>難<br>事<br>故 | 自<br>然<br>災<br>害 | 機<br>械<br>に<br>よ<br>る<br>事<br>故 | 建<br>物<br>に<br>よ<br>る<br>事<br>故 | ガ<br>ス<br>及<br>び<br>酸<br>欠<br>事<br>故 | 破<br>裂<br>事<br>故 | そ<br>の<br>他<br>の<br>事<br>故 | 合<br>計 |
|------------------|---------|--------|------------------|------------------|------------------|---------------------------------|---------------------------------|--------------------------------------|------------------|----------------------------|--------|
|                  |         |        |                  |                  |                  |                                 |                                 |                                      |                  |                            |        |
| 勝<br>浦<br>市      | 出 動 件 数 | 4      | 5                | 7                |                  |                                 |                                 |                                      |                  | 10                         | 26     |
|                  | 活 動 件 数 | 4      | 3                | 4                |                  |                                 |                                 |                                      |                  | 7                          | 18     |
|                  | 救 助 人 員 |        | 4                | 4                |                  |                                 |                                 |                                      |                  | 7                          | 15     |
| い<br>す<br>み<br>市 | 出 動 件 数 | 7      | 13               |                  | 1                |                                 |                                 |                                      |                  | 26                         | 47     |
|                  | 活 動 件 数 | 7      | 6                |                  |                  |                                 |                                 |                                      |                  | 21                         | 34     |
|                  | 救 助 人 員 |        | 8                |                  |                  |                                 |                                 |                                      |                  | 21                         | 29     |
| 大<br>多<br>喜<br>町 | 出 動 件 数 | 2      | 9                |                  |                  |                                 |                                 |                                      |                  | 4                          | 15     |
|                  | 活 動 件 数 | 2      | 6                |                  |                  |                                 |                                 |                                      |                  | 3                          | 11     |
|                  | 救 助 人 員 |        | 6                |                  |                  |                                 |                                 |                                      |                  | 3                          | 9      |
| 御<br>宿<br>町      | 出 動 件 数 | 3      | 4                | 2                |                  |                                 |                                 |                                      |                  | 4                          | 13     |
|                  | 活 動 件 数 | 3      | 2                | 1                |                  |                                 |                                 |                                      |                  | 1                          | 7      |
|                  | 救 助 人 員 | 2      | 2                | 1                |                  |                                 |                                 |                                      |                  | 1                          | 6      |
| 管<br>外           | 出 動 件 数 |        |                  |                  |                  |                                 |                                 |                                      |                  |                            |        |
|                  | 活 動 件 数 |        |                  |                  |                  |                                 |                                 |                                      |                  |                            |        |
|                  | 救 助 人 員 |        |                  |                  |                  |                                 |                                 |                                      |                  |                            |        |
| 合<br>計           | 出 動 件 数 | 16     | 31               | 9                | 1                |                                 |                                 |                                      |                  | 44                         | 101    |
|                  | 活 動 件 数 | 16     | 17               | 5                |                  |                                 |                                 |                                      |                  | 32                         | 70     |
|                  | 救 助 人 員 | 2      | 20               | 5                |                  |                                 |                                 |                                      |                  | 32                         | 59     |

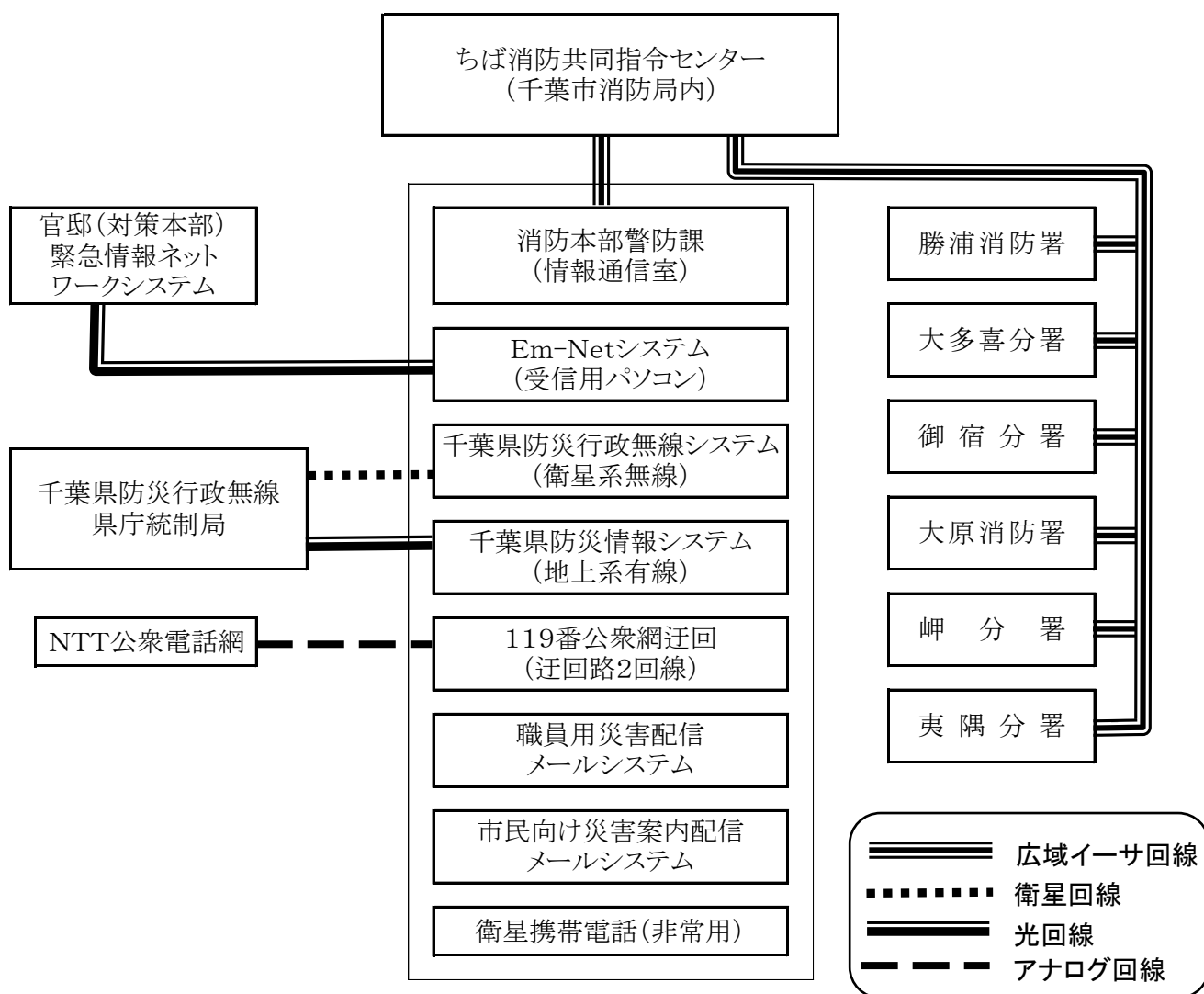
※ 火災の出動件数は、救助活動を行った火災をいう。

# 通 信



消防通信システム  
所属別無線通信設備等の状況  
無線局一覧  
気象情報等の受理状況

## 《消防通信システム》



## 《所属別無線通信設備等の状況》

| 区分 \ 所属別        | 消防本部 | 勝浦消防署 | 大多喜分署 | 御宿分署 | 大原消防署 | 岬分署 | 夷隅分署 | 合計 |
|-----------------|------|-------|-------|------|-------|-----|------|----|
| 遠隔制御器(D)        | 1    |       |       |      |       |     |      | 1  |
| 卓上型固定移動局無線装置(D) | 1    |       |       |      |       |     |      | 1  |
| 車載型移動局無線装置(D)   | 3    | 6     | 2     | 2    | 8     | 2   | 2    | 25 |
| 可搬型移動局無線装置(D)   | 2    |       |       |      |       |     |      | 2  |
| 携帯型移動局無線装置(D)   |      | 6     | 3     | 3    | 7     | 3   | 3    | 25 |
| 署活動用無線電話装置(A)   | 4    | 6     | 4     | 4    | 6     | 4   | 4    | 32 |

※ (D)デジタル・(A)アナログ

## 無線局一覧(デジタル波)

| 所属         | 無線局種別    | 呼出名称          | 出力(W)        | 消防波          | 救急波 | 主運用波 | 統制波1 | 統制波2 | 統制波3 | 配置先     |
|------------|----------|---------------|--------------|--------------|-----|------|------|------|------|---------|
| 消防本部       | 基地局(通信所) | えんせいいすみしょうぼう  | 5            | ○            | ○   | ○    | ○    | ○    | ○    | 情報通信室   |
|            |          | 陸上移動局         | いすみほんぶ 501   | 5            | ○   | ○    | ○    | ○    | ○    | 〃       |
|            |          |               | いすみほんぶしれい 1  | 5            | ○   | ○    | ○    | ○    | ○    | 警防連絡車   |
|            |          |               | いすみほんぶよぼう 1  | 5            | ○   | ○    | ○    | ○    | ○    | 査察車     |
|            |          |               | いすみほんぶちようさ 2 | 5            | ○   | ○    | ○    | ○    | ○    | 火災調査車   |
|            |          |               | いすみほんぶ 202   | 5            | ○   | ○    | ○    | ○    | ○    | 警防課     |
| 勝浦消防署      | 陸上移動局    | かつうらきゆうきゆう 1  | 5            | ○            | ○   | ○    | ○    | ○    | ○    | 救急車     |
|            |          | かつうらしき 1      | 5            | ○            | ○   | ○    | ○    | ○    | ○    | 広報車     |
|            |          | かつうらすいそう 2    | 5            | ○            | ○   | ○    | ○    | ○    | ○    | 水槽付ポンプ車 |
|            |          | かつうらぼんぶ 3     | 5            | ○            | ○   | ○    | ○    | ○    | ○    | ポンプ車    |
|            |          | かつうらしきざい 4    | 5            | ○            | ○   | ○    | ○    | ○    | ○    | 資機材搬送車  |
|            |          | かつうらきゆうじよ 1   | 5            | ○            | ○   | ○    | ○    | ○    | ○    | 救助工作車   |
|            |          | かつうら 101      | 1            | ○            | ○   | ○    | ○    | ○    | ○    |         |
|            |          | かつうら 102      | 1            | ○            | ○   | ○    | ○    | ○    | ○    |         |
|            |          | かつうら 103      | 1            | ○            | ○   | ○    | ○    | ○    | ○    |         |
|            |          | かつうら 104      | 1            | ○            | ○   | ○    | ○    | ○    | ○    |         |
|            |          | かつうら 105      | 1            | ○            | ○   | ○    | ○    | ○    | ○    |         |
|            |          | かつうら 106      | 1            | ○            | ○   | ○    | ○    | ○    | ○    |         |
|            |          | 大多喜分署         | 陸上移動局        | おおたききゆうきゆう 1 | 5   | ○    | ○    | ○    | ○    | ○       |
| おおたきすいそう 2 | 5        |               |              | ○            | ○   | ○    | ○    | ○    | ○    | 水槽付ポンプ車 |
| おおたき 101   | 1        |               |              | ○            | ○   | ○    | ○    | ○    | ○    |         |
| おおたき 102   | 1        |               |              | ○            | ○   | ○    | ○    | ○    | ○    |         |
| おおたき 103   | 1        |               |              | ○            | ○   | ○    | ○    | ○    | ○    |         |
| 御宿分署       | 陸上移動局    | おんじゆくきゆうきゆう 1 | 5            | ○            | ○   | ○    | ○    | ○    | ○    | 救急車     |
|            |          | おんじゆくすいそう 2   | 5            | ○            | ○   | ○    | ○    | ○    | ○    | 水槽付ポンプ車 |
|            |          | おんじゆく 101     | 1            | ○            | ○   | ○    | ○    | ○    | ○    |         |
|            |          | おんじゆく 102     | 1            | ○            | ○   | ○    | ○    | ○    | ○    |         |
|            |          | おんじゆく 103     | 1            | ○            | ○   | ○    | ○    | ○    | ○    |         |
| 大原消防署      | 陸上移動局    | おおはらきゆうきゆう 1  | 5            | ○            | ○   | ○    | ○    | ○    | ○    | 救急車     |
|            |          | おおはらきゆうきゆう 2  | 5            | ○            | ○   | ○    | ○    | ○    | ○    | 予備救急車   |
|            |          | いすみほんぶしき 1    | 5            | ○            | ○   | ○    | ○    | ○    | ○    | 指揮車     |
|            |          | おおはらしき 1      | 5            | ○            | ○   | ○    | ○    | ○    | ○    | 広報車     |
|            |          | おおはらすいそう 2    | 5            | ○            | ○   | ○    | ○    | ○    | ○    | 水槽付ポンプ車 |
|            |          | おおはらぼんぶ 3     | 5            | ○            | ○   | ○    | ○    | ○    | ○    | ポンプ車    |
|            |          | おおはらしきざい 4    | 5            | ○            | ○   | ○    | ○    | ○    | ○    | 資機材搬送車  |
|            |          | おおはらきゆうじよ 1   | 5            | ○            | ○   | ○    | ○    | ○    | ○    | 救助工作車   |
|            |          | いすみほんぶ 201    | 5            | ○            | ○   | ○    | ○    | ○    | ○    |         |
|            |          | いすみしき 101     | 5            | ○            | ○   | ○    | ○    | ○    | ○    |         |
|            |          | おおはら 101      | 1            | ○            | ○   | ○    | ○    | ○    | ○    |         |
|            |          | おおはら 102      | 1            | ○            | ○   | ○    | ○    | ○    | ○    |         |
|            |          | おおはら 103      | 1            | ○            | ○   | ○    | ○    | ○    | ○    |         |
|            |          | おおはら 104      | 1            | ○            | ○   | ○    | ○    | ○    | ○    |         |
|            |          | おおはら 105      | 1            | ○            | ○   | ○    | ○    | ○    | ○    |         |
| おおはら 106   | 1        | ○             | ○            | ○            | ○   | ○    | ○    |      |      |         |
| 岬分署        | 陸上移動局    | みさききゆうきゆう 1   | 5            | ○            | ○   | ○    | ○    | ○    | ○    | 救急車     |
|            |          | みさきすいそう 2     | 5            | ○            | ○   | ○    | ○    | ○    | ○    | 水槽付ポンプ車 |
|            |          | みさき 101       | 1            | ○            | ○   | ○    | ○    | ○    | ○    |         |
|            |          | みさき 102       | 1            | ○            | ○   | ○    | ○    | ○    | ○    |         |
|            |          | みさき 103       | 1            | ○            | ○   | ○    | ○    | ○    | ○    |         |
| 夷隅分署       | 陸上移動局    | いすみきゆうきゆう 1   | 5            | ○            | ○   | ○    | ○    | ○    | ○    | 救急車     |
|            |          | いすみすいそう 2     | 5            | ○            | ○   | ○    | ○    | ○    | ○    | 水槽付ポンプ車 |
|            |          | いすみ 101       | 1            | ○            | ○   | ○    | ○    | ○    | ○    |         |
|            |          | いすみ 102       | 1            | ○            | ○   | ○    | ○    | ○    | ○    |         |
|            |          | いすみ 103       | 1            | ○            | ○   | ○    | ○    | ○    | ○    |         |

## 気象情報等の受理状況

| 種別          |     | 月別 |    |    |    |    |    |     |     |     |    |    |    | 合計  |
|-------------|-----|----|----|----|----|----|----|-----|-----|-----|----|----|----|-----|
|             |     | 4月 | 5月 | 6月 | 7月 | 8月 | 9月 | 10月 | 11月 | 12月 | 1月 | 2月 | 3月 |     |
| 警<br>報      | 大雨  |    |    |    |    |    | 1  | 4   | 1   |     |    |    |    | 6   |
|             | 洪水  |    |    |    |    |    | 1  | 2   |     |     |    |    |    | 3   |
|             | 波浪  |    |    | 1  | 2  |    | 1  | 1   |     |     | 2  |    |    | 7   |
|             | 暴風  |    |    |    |    |    | 1  | 1   |     |     | 1  |    | 1  | 4   |
|             | 高潮  |    |    |    |    |    |    | 1   |     |     |    |    |    | 1   |
|             | 大雪  |    |    |    |    |    |    |     |     |     |    |    |    |     |
|             | 暴風雪 |    |    |    |    |    |    |     |     |     |    |    |    |     |
| 注<br>意<br>報 | 津波  |    |    |    |    |    |    |     |     |     |    |    |    |     |
|             | 強風  | 10 | 2  | 4  | 3  | 3  | 1  | 6   | 6   | 8   | 9  | 7  | 11 | 70  |
|             | 波浪  | 9  | 2  | 3  | 3  | 4  | 2  | 4   | 5   | 8   | 8  | 7  | 8  | 63  |
|             | 乾燥  | 5  | 3  | 1  |    |    |    |     | 5   | 4   | 6  | 4  | 5  | 33  |
|             | 大雨  |    |    | 2  | 2  |    | 2  | 5   | 1   |     | 1  |    |    | 13  |
|             | 洪水  |    |    | 2  | 1  |    | 2  | 4   | 1   |     |    |    |    | 10  |
|             | 雷   | 8  | 9  | 12 | 14 | 8  | 7  | 6   | 5   | 6   | 3  | 6  | 12 | 96  |
|             | 濃霧  | 5  | 7  | 9  | 17 | 8  | 8  | 5   | 2   | 4   | 4  | 4  | 6  | 79  |
|             | 大雪  |    |    |    |    |    |    |     |     |     |    |    |    |     |
|             | 着雪  |    |    |    |    |    |    |     |     |     |    |    |    |     |
|             | 風雪  |    |    |    |    |    |    |     |     |     |    |    |    |     |
|             | 着氷  |    |    |    |    |    |    |     |     |     |    |    |    |     |
|             | 霜   | 8  | 1  |    |    |    |    |     |     |     |    |    | 5  | 14  |
|             | 高潮  |    |    |    |    |    |    |     | 1   |     |    |    |    | 1   |
|             | 低温  |    |    |    |    |    |    |     |     |     |    |    |    |     |
| 津波          |     |    |    |    |    |    |    |     |     |     |    |    |    |     |
| 火災気象通報      |     | 7  | 4  | 3  | 1  | 3  | 3  | 6   | 7   | 8   | 13 | 10 | 16 | 81  |
| 合計          |     | 52 | 28 | 37 | 43 | 26 | 29 | 46  | 33  | 38  | 47 | 38 | 64 | 481 |

# 火 災



- 火災の概況（前年比較）
- 構成市町別火災概況
- 構成市町別出火原因
- 構成市町別出火率状況
- 初期消火器具等の使用状況
- 月別火災概況
- 勝浦市月別火災概況
- いすみ市月別火災概況
- 大多喜町月別火災概況
- 御宿町月別火災概況
- 構成市町別5年・10年火災発生状況
- 1月及び1件当たりの火災の概況
- 覚知方法別出火件数
- 火災種別出火件数の構成割合
- 火災種別原因別発生件数
- 出火原因別出火件数と損害額
- 火災種別死傷者数
- 時間帯別火災発生状況
- 四季別出火状況
- 用途別建物火災発生件数及び損害状況
- 建物火災放水開始時間別焼損状況
- 建物火災鎮火所要時間別焼損状況



## 火災の概況（前年比較）

| 区 分       |       | 単位             | 平成31年  | 平成30年  | 増 減     | 増 減 率   |
|-----------|-------|----------------|--------|--------|---------|---------|
| 出 火 件 数   |       | 件              | 48     | 50     | △ 2     | △ 4.0   |
| 内 訳       | 建 物   |                | 22     | 23     | △ 1     | △ 4.3   |
|           | 林 野   |                | 1      | 6      | △ 5     | △ 83.3  |
|           | 車 両   |                | 1      | 5      | △ 4     | △ 80.0  |
|           | 船 舶   |                | 1      |        | 1       | -       |
|           | 航 空 機 |                |        |        |         |         |
|           | そ の 他 |                | 23     | 16     | 7       | 43.8    |
| 焼 損 棟 数   |       | 棟              | 35     | 41     | △ 6     | △ 14.6  |
| 内 訳       | 全 焼   |                | 14     | 17     | △ 3     | △ 17.6  |
|           | 半 焼   |                |        |        |         |         |
|           | 部 分 焼 |                | 12     | 11     | 1       | 9.1     |
|           | ぼ や   | 9              | 13     | △ 4    | △ 30.8  |         |
| 建物焼損面積    |       | m <sup>2</sup> | 1,699  | 2,329  | △ 630   | △ 27.1  |
| 林野焼損面積    |       | a              | 11     | 9      | 2       | 22.2    |
| 死 者       |       | 人              |        | 1      | △ 1     | △ 100.0 |
| 負 傷 者     |       |                | 8      | 6      | 2       | 33.3    |
| り 災 世 帯 数 |       | 世帯             | 17     | 17     |         |         |
| 内 訳       | 全 損   |                | 8      | 5      | 3       | 60.0    |
|           | 半 損   |                | 1      |        | 1       | -       |
|           | 小 損   |                | 6      | 12     | △ 6     | △ 50.0  |
| り 災 人 員   |       | 人              | 29     | 31     | △ 2     | △ 6.5   |
| 損 害 額     |       | 千円             | 81,576 | 84,229 | △ 2,653 | △ 3.1   |
| 内 訳       | 建 物   |                | 79,650 | 83,258 | △ 3,608 | △ 4.3   |
|           | 林 野   |                |        |        |         |         |
|           | 車 両   |                | 524    | 971    | △ 447   | △ 46.0  |
|           | 船 舶   |                | 1,032  |        | 1,032   | -       |
|           | 航 空 機 |                |        |        |         |         |
| そ の 他     | 370   |                | 370    | -      |         |         |
| 出 火 率     |       | %              | 6.7    | 6.9    | △ 0.2   | △ 2.9   |

△印=減

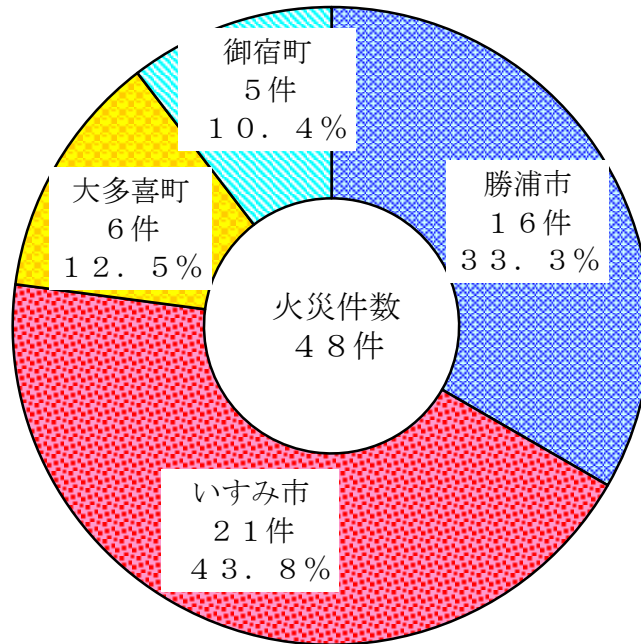
### ※ 全ての火災に関する統計に共通

- 1 「死者」には、火災により負傷した後、48時間以降30日以内に死亡した者を含む。
- 2 出火率とは、人口1万人当たりの出火件数をいう。
- 3 焼損面積は、m<sup>2</sup>・a未滿を四捨五入したため、火災種別の計と一致しない場合がある。
- 4 増減率は、小数点以下第2位を四捨五入したもの。
- 5 割合は、小数点以下第2位を四捨五入したため、100パーセントにならない場合がある。

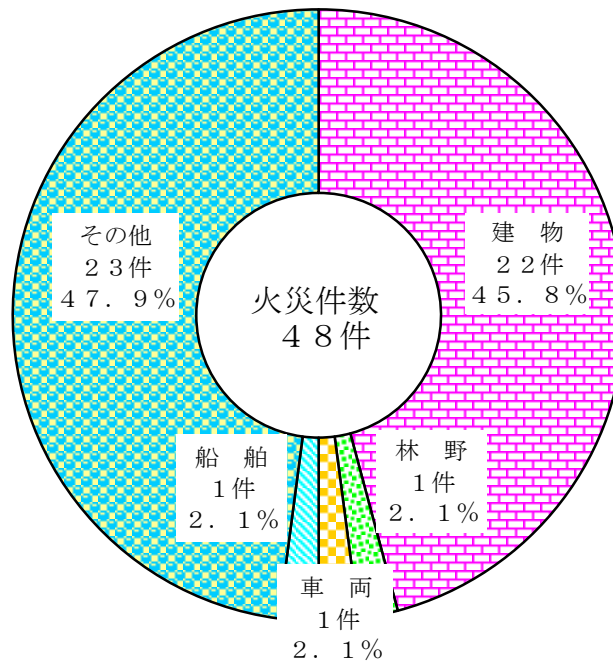
## 構成市町別火災概況

| 市町        |       | 単位             | 勝浦市    | いすみ市   | 大多喜町   | 御宿町    | 合 計    |
|-----------|-------|----------------|--------|--------|--------|--------|--------|
| 区 分       |       |                |        |        |        |        |        |
| 出 火 件 数   |       |                | 16     | 21     | 6      | 5      | 48     |
| 内<br>訳    | 建 物   | 件              | 7      | 10     | 2      | 3      | 22     |
|           | 林 野   |                |        | 1      |        |        | 1      |
|           | 車 両   |                | 1      |        |        |        | 1      |
|           | 船 舶   |                | 1      |        |        |        | 1      |
|           | 航 空 機 |                |        |        |        |        |        |
|           | そ の 他 |                | 7      | 10     | 4      | 2      | 23     |
| 焼 損 棟 数   |       |                | 13     | 16     | 2      | 4      | 35     |
| 内<br>訳    | 全 焼   | 棟              | 7      | 4      | 1      | 2      | 14     |
|           | 半 焼   |                |        |        |        |        |        |
|           | 部 分 焼 |                | 2      | 8      | 1      | 1      | 12     |
|           | ぼ や   |                | 4      | 4      |        | 1      | 9      |
| 建物焼損面積    |       | m <sup>2</sup> | 775    | 535    | 152    | 237    | 1,699  |
| 林野焼損面積    |       | a              | 9      | 2      |        |        | 11     |
| 死 者       |       | 人              |        |        |        |        |        |
| 負 傷 者     |       |                | 1      | 6      |        | 1      | 8      |
| り 災 世 帯   |       | 世帯             | 9      | 3      | 2      | 3      | 17     |
| 内<br>訳    | 全 損   |                | 3      | 2      | 1      | 2      | 8      |
|           | 半 損   |                |        |        |        | 1      | 1      |
| 小 損       |       | 4              | 1      | 1      |        | 6      |        |
| り 災 人 員 数 |       | 人              | 15     | 6      | 4      | 4      | 29     |
| 損 害 額     |       | 千円             | 31,352 | 10,538 | 17,354 | 22,332 | 81,576 |
| 内<br>訳    | 建 物   |                | 30,061 | 9,913  | 17,354 | 22,322 | 79,650 |
|           | 林 野   |                |        |        |        |        |        |
|           | 車 両   |                | 253    | 271    |        |        | 524    |
|           | 船 舶   |                | 1,032  |        |        |        | 1,032  |
|           | 航 空 機 |                |        |        |        |        |        |
| そ の 他     | 6     | 354            |        | 10     | 370    |        |        |
| 出 火 率     |       | %              | 9.3    | 5.6    | 6.7    | 6.7    | 6.7    |

## 平成31年構成市町別火災発生状況



## 平成31年火災種別発生状況



## 構成市町別出火原因

| 原因別区分   | 合 計 | 勝浦市 | いすみ市 | 大多喜町 | 御宿町 |
|---------|-----|-----|------|------|-----|
| 枯草焼き    | 15  | 5   | 4    | 4    | 2   |
| 不明      | 6   | 1   | 5    |      |     |
| 短絡      | 4   | 3   | 1    |      |     |
| かまど     | 2   |     | 2    |      |     |
| 着衣着火    | 2   | 1   | 1    |      |     |
| 低温着火    | 2   | 1   |      | 1    |     |
| 取灰      | 2   |     | 2    |      |     |
| トラッキング  | 2   | 1   |      | 1    |     |
| 放火      | 2   |     | 1    |      | 1   |
| ガソリン漏洩  | 1   |     | 1    |      |     |
| オイル漏洩   | 1   | 1   |      |      |     |
| ガス爆発    | 1   |     | 1    |      |     |
| カセットこんろ | 1   |     |      |      | 1   |
| 誤使用     | 1   | 1   |      |      |     |
| 石油こんろ   | 1   | 1   |      |      |     |
| たばこ     | 1   |     |      |      | 1   |
| 花火      | 1   | 1   |      |      |     |
| 火花      | 1   |     | 1    |      |     |
| 落雷      | 1   |     | 1    |      |     |
| 漏電      | 1   |     | 1    |      |     |
| 合計      | 48  | 16  | 21   | 6    | 5   |

## 構成市町別出火率状況

| 区 分     | 出 火 件 数         | 人 口               | 出 火 率     |
|---------|-----------------|-------------------|-----------|
| 勝 浦 市   | 16 (12)         | 17,222 (17,781)   | 9.3 (6.7) |
| い す み 市 | 21 (29)         | 37,717 (38,242)   | 5.6 (7.6) |
| 大 多 喜 町 | 6 (3)           | 8,982 (9,099)     | 6.7 (3.3) |
| 御 宿 町   | 5 (6)           | 7,435 (7,523)     | 6.7 (8.0) |
| 合 計     | 48 (50)         | 71,356 (74,615)   | 6.7 (6.9) |
| 全 国     | 22,065 (37,900) | 12771万人 (12770万人) | 1.7 (3.0) |
| 千 葉 県   | 1,060 (1,426)   | 628万人 (629万人)     | 1.7 (3.1) |

※ 1 人口は、令和元年12月1日現在。 ( ) 内は前年の数値。

2 全国・千葉県の数値は、平成31年版火災概要による。

## 初期消火器具等の使用状況

(単位：件・%)

| 区 分    | 水道水等 |      | 消火器 |      | その他 |      | 初期消火なし |      |
|--------|------|------|-----|------|-----|------|--------|------|
|        | 件数   | 割合   | 件数  | 割合   | 件数  | 割合   | 件数     | 割合   |
| 平成31年中 | 24   | 50.0 | 3   | 6.3  | 6   | 12.5 | 15     | 31.3 |
| 平成30年中 | 16   | 32.0 | 8   | 16.0 | 9   | 18.0 | 17     | 34.0 |

月 別 火 災 概 況

| 月 別<br>区 分 | 単位             | 1 月  | 2 月    | 3 月    | 4 月   | 5 月   | 6 月 | 7 月 | 8 月   | 9 月   | 10月    | 11月    | 12月    | 合計     | 前年     | 増減      | 増減率     |        |       |
|------------|----------------|------|--------|--------|-------|-------|-----|-----|-------|-------|--------|--------|--------|--------|--------|---------|---------|--------|-------|
|            |                | 出火件数 |        | 6      | 4     | 4     | 5   | 5   | 2     | 3     | 5      | 4      | 2      | 4      | 4      | 48      | 50      | △ 2    | △ 4.0 |
| 内<br>訳     | 件              | 建物   | 2      | 2      | 2     | 2     | 2   | 1   | 1     | 1     | 2      | 1      | 4      | 2      | 22     | 23      | △ 1     | △ 4.3  |       |
|            |                | 林 野  |        | 1      |       |       |     |     |       |       |        |        |        |        | 1      | 6       | △ 5     | △ 83.3 |       |
|            |                | 車 両  |        |        |       |       |     |     |       | 1     |        |        |        |        | 1      | 5       | △ 4     | △ 80.0 |       |
|            |                | 船 舶  |        |        |       | 1     |     |     |       |       |        |        |        |        |        | 1       | 0       | 1      |       |
|            |                | 航空機  |        |        |       |       |     |     |       |       |        |        |        |        |        | 0       | 0       | 0      |       |
|            |                | その他  | 4      | 1      | 2     | 2     | 3   | 1   | 2     | 3     | 2      | 1      |        |        | 2      | 23      | 16      | 7      | 43.8  |
| 焼損棟数       |                | 2    | 5      | 2      | 2     | 4     | 1   | 2   | 1     | 1     | 1      | 7      | 7      | 35     | 41     | △ 6     | △ 14.6  |        |       |
| 内<br>訳     | 棟              | 全 焼  |        | 4      | 1     | 1     |     | 1   |       | 1     |        | 1      | 2      | 3      | 14     | 17      | △ 3     | △ 17.6 |       |
|            |                | 半 焼  |        |        |       |       |     |     |       |       |        |        |        |        | 0      | 0       | 0       |        |       |
|            |                | 部分焼  |        |        | 1     | 1     | 2   |     | 2     |       | 1      |        | 2      | 3      | 12     | 11      | 1       | 9.1    |       |
|            |                | ぼ や  | 2      | 1      |       |       | 2   |     |       |       |        |        | 3      | 1      | 9      | 13      | △ 4     | △ 30.8 |       |
| 建物焼損面積     | m <sup>2</sup> |      | 553    | 83     | 18    | 20    | 88  | 3   | 92    | 10    | 150    | 257    | 425    | 1,699  | 2,329  | △ 630   | △ 27.1  |        |       |
| 林野焼損面積     | a              | 9    | 2      |        |       |       |     |     |       |       |        |        |        | 11     | 9      | 2       | 22.2    |        |       |
| 死 者        | 人              |      |        |        |       |       |     |     |       |       |        |        |        | 0      | 1      | △ 1     | △ 100.0 |        |       |
| 負 傷 者      | 人              | 1    |        |        |       |       | 1   | 1   | 1     |       | 1      |        | 3      | 8      | 6      | 2       | 33.3    |        |       |
| り災世帯数      |                |      | 2      | 2      | 1     | 1     | 1   |     | 1     |       | 1      | 7      | 1      | 17     | 17     | 0       |         |        |       |
| 内<br>訳     | 世帯             | 全 損  |        | 1      | 1     |       |     | 1   |       | 1     |        | 1      | 2      | 1      | 8      | 5       | 3       | 60.0   |       |
|            |                | 半 損  |        |        |       |       | 1   |     |       |       |        |        |        |        | 1      | 0       | 1       |        |       |
|            |                | 小 損  |        | 1      | 1     | 1     |     |     |       |       |        |        | 3      |        | 6      | 12      | △ 6     | △ 50.0 |       |
| り災人員       | 人              |      | 3      | 5      | 1     | 2     | 1   |     | 3     |       | 1      | 11     | 2      | 29     | 31     | △ 2     | △ 6.5   |        |       |
| 損 害 額      |                | 60   | 10,970 | 5,501  | 2,444 | 226   | 757 | 109 | 2,670 | 979   | 17,248 | 34,045 | 6,567  | 81,576 | 84,229 | △ 2,653 | △ 3.1   |        |       |
| 内<br>訳     | 千円             | 建 物  |        | 10,730 | 5,501 | 1,412 | 133 | 757 | 79    | 2,663 | 979    | 17,245 | 34,034 | 6,117  | 79,650 | 83,258  | △ 3,608 | △ 4.3  |       |
|            |                | 林 野  |        |        |       |       |     |     |       |       |        |        |        |        | 0      | 0       | 0       |        |       |
|            |                | 車 両  | 23     | 240    |       |       |     |     |       | 7     |        |        | 6      | 248    | 524    | 971     | △ 447   | △ 46.0 |       |
|            |                | 船 舶  |        |        |       | 1,032 |     |     |       |       |        |        |        |        | 1,032  | 0       | 1,032   |        |       |
|            |                | 航空機  |        |        |       |       |     |     |       |       |        |        |        |        |        | 0       |         |        |       |
|            |                | その他  | 37     |        |       |       | 93  |     | 30    |       |        | 3      | 5      | 202    | 370    | 0       | 370     |        |       |

△印=減

勝 浦 市 月 別 火 災 概 況

| 月 別<br>区 分 |     | 単 位            | 1 月 | 2 月    | 3 月   | 4 月   | 5 月 | 6 月 | 7 月 | 8 月 | 9 月 | 10月 | 11月    | 12月 | 合 計    | 前 年    | 増 減      | 増 減 率   |        |
|------------|-----|----------------|-----|--------|-------|-------|-----|-----|-----|-----|-----|-----|--------|-----|--------|--------|----------|---------|--------|
| 出火件数       |     |                | 1   | 2      | 2     | 3     | 1   |     |     | 2   | 1   |     | 3      | 1   | 16     | 12     | 4        | 33.3    |        |
| 内<br>訳     | 建 物 | 件              |     | 2      | 1     | 1     |     |     |     |     |     |     | 3      |     | 7      | 7      | 0        |         |        |
|            | 林 野 |                |     |        |       |       |     |     |     |     |     |     |        |     | 0      | 1      | △ 1      | △ 100.0 |        |
|            | 車 両 |                |     |        |       |       |     |     |     |     | 1   |     |        |     |        | 1      | 2        | △ 1     | △ 50.0 |
|            | 船 舶 |                |     |        |       |       | 1   |     |     |     |     |     |        |     |        | 1      | 0        | 1       |        |
|            | 航空機 |                |     |        |       |       |     |     |     |     |     |     |        |     |        | 0      | 0        | 0       |        |
|            | その他 |                |     | 1      |       | 1     | 1   | 1   |     |     | 1   | 1   |        |     | 1      | 7      | 2        | 5       | 250.0  |
| 焼損棟数       |     |                |     | 5      | 1     | 1     |     |     |     |     |     |     | 6      |     | 13     | 13     | 0        |         |        |
| 内<br>訳     | 全 焼 | 棟              |     | 4      | 1     | 1     |     |     |     |     |     |     | 1      |     | 7      | 5      | 2        | 40.0    |        |
|            | 半 焼 |                |     |        |       |       |     |     |     |     |     |     |        |     | 0      | 0      | 0        |         |        |
|            | 部分焼 |                |     |        |       |       |     |     |     |     |     |     | 2      |     | 2      | 5      | △ 3      | △ 60.0  |        |
|            | ぼ や |                |     | 1      |       |       |     |     |     |     |     |     |        | 3   |        | 4      | 3        | 1       | 33.3   |
| 建物焼損面積     |     | m <sup>2</sup> |     | 553    | 81    | 16    |     |     |     |     |     |     | 125    |     | 775    | 570    | 205      | 36.0    |        |
| 林野焼損面積     |     | a              | 9   |        |       |       |     |     |     |     |     |     |        |     | 9      | 2      | 7        | 350.0   |        |
| 死 者        |     | 人              |     |        |       |       |     |     |     |     |     |     |        |     | 0      | 0      | 0        |         |        |
| 負 傷 者      |     | 人              |     |        |       |       |     |     |     |     |     |     |        | 1   | 1      | 2      | △ 1      | △ 50.0  |        |
| り災世帯数      |     |                |     | 2      | 1     |       |     |     |     |     |     |     | 6      |     | 9      | 3      | 6        | 200.0   |        |
| 内<br>訳     | 全 損 | 世帯             |     | 1      | 1     |       |     |     |     |     |     |     | 1      |     | 3      | 1      | 2        | 200.0   |        |
|            | 半 損 |                |     |        |       |       |     |     |     |     |     |     |        |     | 0      | 0      | 0        |         |        |
|            | 小 損 |                |     | 1      |       |       |     |     |     |     |     |     |        | 3   |        | 4      | 2        | 2       | 100.0  |
| り災人員       |     | 人              |     | 3      | 2     |       |     |     |     |     |     |     | 10     |     | 15     | 6      | 9        | 150.0   |        |
| 損 害 額      |     |                |     | 10,970 | 5,392 | 2,384 |     |     |     | 7   |     |     | 12,598 | 1   | 31,352 | 43,229 | △ 11,877 | △ 27.5  |        |
| 内<br>訳     | 建 物 | 千円             |     | 10,730 | 5,392 | 1,352 |     |     |     |     |     |     | 12,587 |     | 30,061 | 43,181 | △ 13,120 | △ 30.4  |        |
|            | 林 野 |                |     |        |       |       |     |     |     |     |     |     |        |     | 0      | 0      | 0        |         |        |
|            | 車 両 |                |     | 240    |       |       |     |     |     |     | 7   |     |        | 6   |        | 253    | 48       | 205     | 427.1  |
|            | 船 舶 |                |     |        |       | 1,032 |     |     |     |     |     |     |        |     |        | 1,032  | 0        | 1,032   |        |
|            | 航空機 |                |     |        |       |       |     |     |     |     |     |     |        |     |        | 0      | 0        | 0       |        |
|            | その他 |                |     |        |       |       |     |     |     |     |     |     |        | 5   | 1      | 6      | 0        | 6       |        |

△印=減

い す み 市 月 別 火 災 概 況

| 月 別<br>区 分 | 単位             | 1 月  | 2 月 | 3 月 | 4 月 | 5 月 | 6 月 | 7 月 | 8 月   | 9 月 | 10月 | 11月 | 12月   | 合計     | 前年     | 増減       | 増減率     |
|------------|----------------|------|-----|-----|-----|-----|-----|-----|-------|-----|-----|-----|-------|--------|--------|----------|---------|
|            |                | 出火件数 |     | 5   | 2   | 1   | 1   | 1   |       | 3   | 2   | 3   | 1     |        | 2      | 21       | 29      |
| 内<br>訳     | 建物             | 2    |     |     | 1   | 1   |     | 1   | 1     | 2   |     |     | 2     | 10     | 11     | △ 1      | △ 9.1   |
|            | 林野             |      | 1   |     |     |     |     |     |       |     |     |     |       | 1      | 5      | △ 4      | △ 80.0  |
|            | 車両             |      |     |     |     |     |     |     |       |     |     |     |       | 0      | 3      | △ 3      | △ 100.0 |
|            | 船舶             |      |     |     |     |     |     |     |       |     |     |     |       | 0      | 0      | 0        |         |
|            | 航空機            |      |     |     |     |     |     |     |       |     |     |     |       | 0      | 0      | 0        |         |
|            | その他            | 3    | 1   | 1   |     |     |     |     | 2     | 1   | 1   | 1   |       | 10     | 10     | 0        |         |
| 焼損棟数       |                | 2    |     |     | 1   | 2   |     | 2   | 1     | 1   |     |     | 7     | 16     | 22     | △ 6      | △ 27.3  |
| 内<br>訳     | 全焼             |      |     |     |     |     |     |     | 1     |     |     |     | 3     | 4      | 10     | △ 6      | △ 60.0  |
|            | 半焼             |      |     |     |     |     |     |     |       |     |     |     |       | 0      | 0      | 0        |         |
|            | 部分焼            |      |     |     | 1   | 1   |     | 2   |       | 1   |     |     | 3     | 8      | 3      | 5        | 166.7   |
|            | ぼや             | 2    |     |     |     | 1   |     |     |       |     |     |     | 1     | 4      | 9      | △ 5      | △ 55.6  |
| 建物焼損面積     | m <sup>2</sup> |      |     |     | 2   | 3   |     | 3   | 92    | 10  |     |     | 425   | 535    | 1,644  | △ 1,109  | △ 67.5  |
| 林野焼損面積     | a              |      | 2   |     |     |     |     |     |       |     |     |     |       | 2      | 6      | △ 4      | △ 66.7  |
| 死者         | 人              |      |     |     |     |     |     |     |       |     |     |     |       | 0      | 1      | △ 1      | △ 100.0 |
| 負傷者        | 人              | 1    |     |     |     |     |     | 1   | 1     |     | 1   |     | 2     | 6      | 3      | 3        | 100.0   |
| り災世帯数      |                |      |     |     | 1   |     |     |     | 1     |     |     |     | 1     | 3      | 10     | △ 7      | △ 70.0  |
| 内<br>訳     | 全損             |      |     |     |     |     |     |     | 1     |     |     |     | 1     | 2      | 2      | 0        |         |
|            | 半損             |      |     |     |     |     |     |     |       |     |     |     |       | 0      | 0      | 0        |         |
|            | 小損             |      |     |     | 1   |     |     |     |       |     |     |     |       | 1      | 8      | △ 7      | △ 87.5  |
| り災人員       | 人              |      |     |     | 1   |     |     |     | 3     |     |     |     | 2     | 6      | 18     | △ 12     | △ 66.7  |
| 損害額        |                | 60   |     |     | 60  | 98  |     | 109 | 2,663 | 979 | 3   |     | 6,566 | 10,538 | 37,181 | △ 26,643 | △ 71.7  |
| 内<br>訳     | 建物             |      |     |     | 60  | 15  |     | 79  | 2,663 | 979 |     |     | 6,117 | 9,913  | 36,258 | △ 26,345 | △ 72.7  |
|            | 林野             |      |     |     |     |     |     |     |       |     |     |     |       | 0      | 0      | 0        |         |
|            | 車両             | 23   |     |     |     |     |     |     |       |     |     |     | 248   | 271    | 923    | △ 652    | △ 70.6  |
|            | 船舶             |      |     |     |     |     |     |     |       |     |     |     |       | 0      | 0      | 0        |         |
|            | 航空機            |      |     |     |     |     |     |     |       |     |     |     |       | 0      | 0      | 0        |         |
|            | その他            | 37   |     |     |     | 83  |     | 30  |       |     | 3   |     | 201   | 354    | 0      | 354      |         |

△印=減

大 多 喜 町 月 別 火 災 概 況

| 月 別<br>区 分 | 単 位            | 1 月  | 2 月 | 3 月 | 4 月 | 5 月 | 6 月 | 7 月 | 8 月 | 9 月 | 10月 | 11月 | 12月 | 合計     | 前年     | 増減  | 増減率    |
|------------|----------------|------|-----|-----|-----|-----|-----|-----|-----|-----|-----|-----|-----|--------|--------|-----|--------|
|            |                | 出火件数 |     |     |     | 1   | 1   | 2   |     |     |     |     | 1   |        | 1      | 6   | 3      |
| 内<br>訳     | 建物             | 件    |     |     | 1   |     |     |     |     |     |     |     |     | 1      | 2      | 0   | 2      |
|            | 林野             |      |     |     |     |     |     |     |     |     |     |     |     |        | 0      | 0   | 0      |
|            | 車両             |      |     |     |     |     |     |     |     |     |     |     |     |        | 0      | 0   | 0      |
|            | 船舶             |      |     |     |     |     |     |     |     |     |     |     |     |        | 0      | 0   | 0      |
|            | 航空機            |      |     |     |     |     |     |     |     |     |     |     |     |        | 0      | 0   | 0      |
|            | その他            |      |     |     |     | 1   | 2   |     |     |     |     |     |     | 1      | 4      | 3   | 1      |
| 焼損棟数       |                |      |     | 1   |     |     |     |     |     |     |     |     |     | 1      | 2      | 0   | 2      |
| 内<br>訳     | 全焼             | 棟    |     |     |     |     |     |     |     |     |     |     |     | 1      | 1      | 0   | 1      |
|            | 半焼             |      |     |     |     |     |     |     |     |     |     |     |     | 0      | 0      | 0   |        |
|            | 部分焼            |      |     |     | 1   |     |     |     |     |     |     |     |     |        | 1      | 0   | 1      |
|            | ぼや             |      |     |     |     |     |     |     |     |     |     |     |     |        | 0      | 0   | 0      |
| 建物焼損面積     | m <sup>2</sup> |      |     | 2   |     |     |     |     |     |     |     |     | 150 | 152    | 0      | 152 |        |
| 林野焼損面積     | a              |      |     |     |     |     |     |     |     |     |     |     |     | 0      | 0      | 0   |        |
| 死者         | 人              |      |     |     |     |     |     |     |     |     |     |     |     |        | 0      | 0   |        |
| 負傷者        | 人              |      |     |     |     |     |     |     |     |     |     |     |     | 0      | 1      | △1  | △100.0 |
| り災世帯数      |                |      |     | 1   |     |     |     |     |     |     |     |     |     | 1      | 2      | 0   | 2      |
| 内<br>訳     | 全損             | 世帯   |     |     |     |     |     |     |     |     |     |     |     | 1      | 0      | 0   | 0      |
|            | 半損             |      |     |     |     |     |     |     |     |     |     |     |     |        | 1      | 0   | 1      |
|            | 小損             |      |     |     | 1   |     |     |     |     |     |     |     |     |        | 1      | 0   | 1      |
| り災人員       | 人              |      |     | 3   |     |     |     |     |     |     |     |     | 1   | 4      | 0      | 4   |        |
| 損害額        |                |      |     | 109 |     |     |     |     |     |     |     |     |     | 17,245 | 17,354 | 0   | 17,354 |
| 内<br>訳     | 建物             | 千円   |     |     | 109 |     |     |     |     |     |     |     |     | 17,245 | 17,354 | 0   | 17,354 |
|            | 林野             |      |     |     |     |     |     |     |     |     |     |     |     |        | 0      | 0   | 0      |
|            | 車両             |      |     |     |     |     |     |     |     |     |     |     |     |        | 0      | 0   | 0      |
|            | 船舶             |      |     |     |     |     |     |     |     |     |     |     |     |        | 0      | 0   | 0      |
|            | 航空機            |      |     |     |     |     |     |     |     |     |     |     |     |        | 0      | 0   | 0      |
|            | その他            |      |     |     |     |     |     |     |     |     |     |     |     |        | 0      | 0   | 0      |

△印=減



御 宿 町 月 別 火 災 概 況

| 月 別<br>区 分 | 単 位            | 1 月  | 2 月 | 3 月 | 4 月 | 5 月 | 6 月 | 7 月 | 8 月 | 9 月 | 10月 | 11月    | 12月 | 合計     | 前年    | 増減     | 増減率     |
|------------|----------------|------|-----|-----|-----|-----|-----|-----|-----|-----|-----|--------|-----|--------|-------|--------|---------|
|            |                | 出火件数 |     |     |     |     |     | 1   | 2   |     | 1   |        |     | 1      |       | 5      | 6       |
| 内<br>訳     | 建 物            |      |     |     |     | 1   | 1   |     |     |     |     | 1      |     | 3      | 5     | △ 2    | △ 40.0  |
|            | 林 野            |      |     |     |     |     |     |     |     |     |     |        |     | 0      | 0     | 0      |         |
|            | 車 両            |      |     |     |     |     |     |     |     |     |     |        |     | 0      | 0     | 0      |         |
|            | 船 舶            |      |     |     |     |     |     |     |     |     |     |        |     | 0      | 0     | 0      |         |
|            | 航空機            |      |     |     |     |     |     |     |     |     |     |        |     | 0      | 0     | 0      |         |
|            | その他            |      |     |     |     |     |     | 1   |     | 1   |     |        |     | 2      | 1     | 1      | 100.0   |
| 焼損棟数       |                |      |     |     |     | 2   | 1   |     |     |     |     | 1      |     | 4      | 6     | △ 2    | △ 33.3  |
| 内<br>訳     | 全 焼            |      |     |     |     |     | 1   |     |     |     |     | 1      |     | 2      | 2     | 0      |         |
|            | 半 焼            |      |     |     |     |     |     |     |     |     |     |        |     | 0      | 0     | 0      |         |
|            | 部分焼            |      |     |     |     | 1   |     |     |     |     |     |        |     | 1      | 3     | △ 2    | △ 66.7  |
|            | ぼ や            |      |     |     |     | 1   |     |     |     |     |     |        |     | 1      | 1     | 0      |         |
| 建物焼損面積     | m <sup>2</sup> |      |     |     |     | 17  | 88  |     |     |     |     | 132    |     | 237    | 115   | 122    | 106.1   |
| 林野焼損面積     | a              |      |     |     |     |     |     |     |     |     |     |        |     | 0      | 1     | △ 1    | △ 100.0 |
| 死 者        | 人              |      |     |     |     |     |     |     |     |     |     |        |     | 0      | 0     | 0      |         |
| 負 傷 者      | 人              |      |     |     |     |     | 1   |     |     |     |     |        |     | 1      | 0     | 1      |         |
| り災世帯数      |                |      |     |     |     | 1   | 1   |     |     |     |     | 1      |     | 3      | 4     | △ 1    | △ 25.0  |
| 内<br>訳     | 全 損            |      |     |     |     |     | 1   |     |     |     |     | 1      |     | 2      | 2     | 0      |         |
|            | 半 損            |      |     |     |     | 1   |     |     |     |     |     |        |     | 1      | 0     | 1      |         |
|            | 小 損            |      |     |     |     |     |     |     |     |     |     |        |     | 0      | 2     | 0      |         |
| り災人員       | 人              |      |     |     |     | 2   | 1   |     |     |     |     | 1      |     | 4      | 7     | △ 3    | △ 42.9  |
| 損 害 額      |                |      |     |     |     | 128 | 757 |     |     |     |     | 21,447 |     | 22,332 | 3,819 | 18,513 | 484.8   |
| 内<br>訳     | 建 物            |      |     |     |     | 118 | 757 |     |     |     |     | 21,447 |     | 22,322 | 3,819 | 18,503 | 484.5   |
|            | 林 野            |      |     |     |     |     |     |     |     |     |     |        |     | 0      | 0     | 0      |         |
|            | 車 両            |      |     |     |     |     |     |     |     |     |     |        |     | 0      | 0     | 0      |         |
|            | 船 舶            |      |     |     |     |     |     |     |     |     |     |        |     | 0      | 0     | 0      |         |
|            | 航空機            |      |     |     |     |     |     |     |     |     |     |        |     | 0      | 0     | 0      |         |
|            | その他            |      |     |     |     | 10  |     |     |     |     |     |        |     | 10     | 0     | 10     |         |

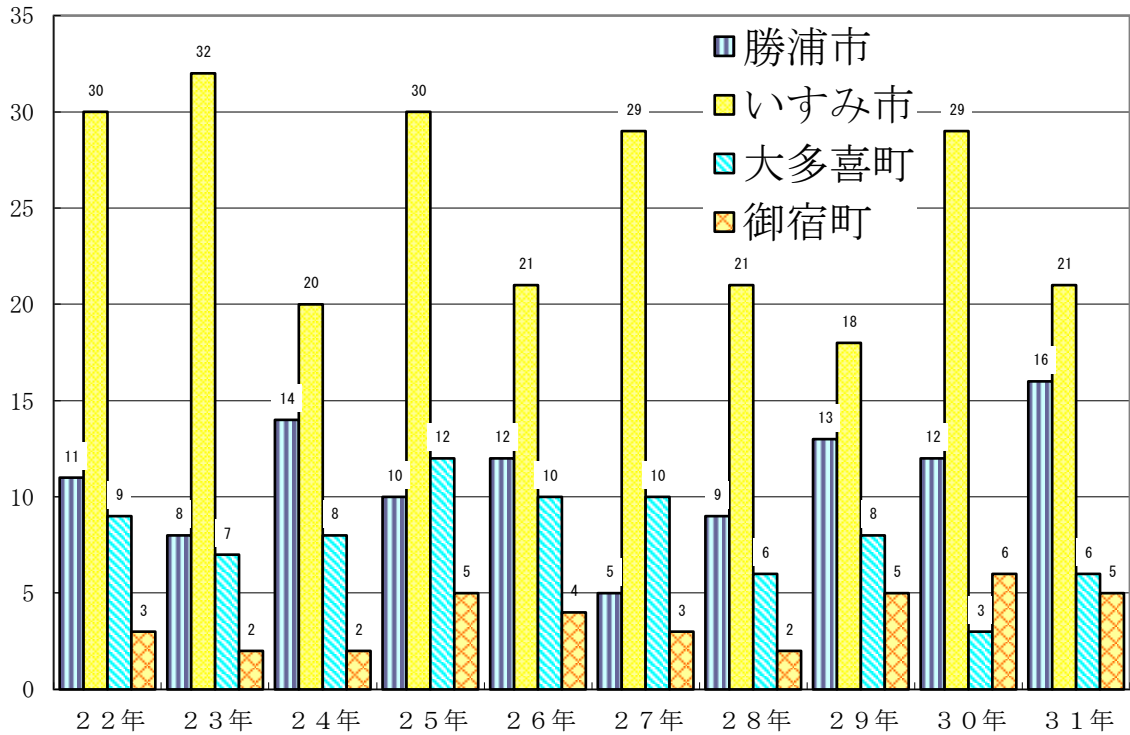
△印=減

## 構成市町別 5 年間火災発生状況

| 区 分     |         | 年 別   | 平成27年 | 平成28年 | 平成29年 | 平成30年 | 平成31年 |
|---------|---------|-------|-------|-------|-------|-------|-------|
|         |         |       |       |       |       |       |       |
| 合 計     | 出 火 件 数 |       | 47    | 38    | 44    | 50    | 48    |
|         | 内 訳     | 建 物   | 29    | 20    | 20    | 23    | 22    |
|         |         | 林 野   | 2     | 1     | 6     | 6     | 1     |
|         |         | 車 両   | 4     | 2     | 4     | 5     | 1     |
|         |         | 船 舶   |       |       |       |       | 1     |
|         |         | 航 空 機 |       |       |       |       |       |
|         |         | そ の 他 | 12    | 15    | 14    | 16    | 23    |
| 勝 浦 市   | 出 火 件 数 |       | 5     | 9     | 13    | 12    | 16    |
|         | 内 訳     | 建 物   | 5     | 6     | 8     | 7     | 7     |
|         |         | 林 野   |       |       | 1     | 1     |       |
|         |         | 車 両   |       | 1     |       | 2     | 1     |
|         |         | 船 舶   |       |       |       |       | 1     |
|         |         | 航 空 機 |       |       |       |       |       |
|         |         | そ の 他 |       | 2     | 4     | 2     | 7     |
| い す み 市 | 出 火 件 数 |       | 29    | 21    | 18    | 29    | 21    |
|         | 内 訳     | 建 物   | 16    | 9     | 4     | 11    | 10    |
|         |         | 林 野   | 1     | 1     | 4     | 5     | 1     |
|         |         | 車 両   | 3     |       | 4     | 3     |       |
|         |         | 船 舶   |       |       |       |       |       |
|         |         | 航 空 機 |       |       |       |       |       |
|         |         | そ の 他 | 9     | 11    | 6     | 10    | 10    |
| 大 多 喜 町 | 出 火 件 数 |       | 10    | 6     | 8     | 3     | 6     |
|         | 内 訳     | 建 物   | 6     | 4     | 5     |       | 2     |
|         |         | 林 野   | 1     |       | 1     |       |       |
|         |         | 車 両   | 1     |       |       |       |       |
|         |         | 船 舶   |       |       |       |       |       |
|         |         | 航 空 機 |       |       |       |       |       |
|         |         | そ の 他 | 2     | 2     | 2     | 3     | 4     |
| 御 宿 町   | 出 火 件 数 |       | 3     | 2     | 5     | 6     | 5     |
|         | 内 訳     | 建 物   | 2     | 1     | 3     | 5     | 3     |
|         |         | 林 野   |       |       |       |       |       |
|         |         | 車 両   |       | 1     |       |       |       |
|         |         | 船 舶   |       |       |       |       |       |
|         |         | 航 空 機 |       |       |       |       |       |
|         |         | そ の 他 | 1     |       | 2     | 1     | 2     |

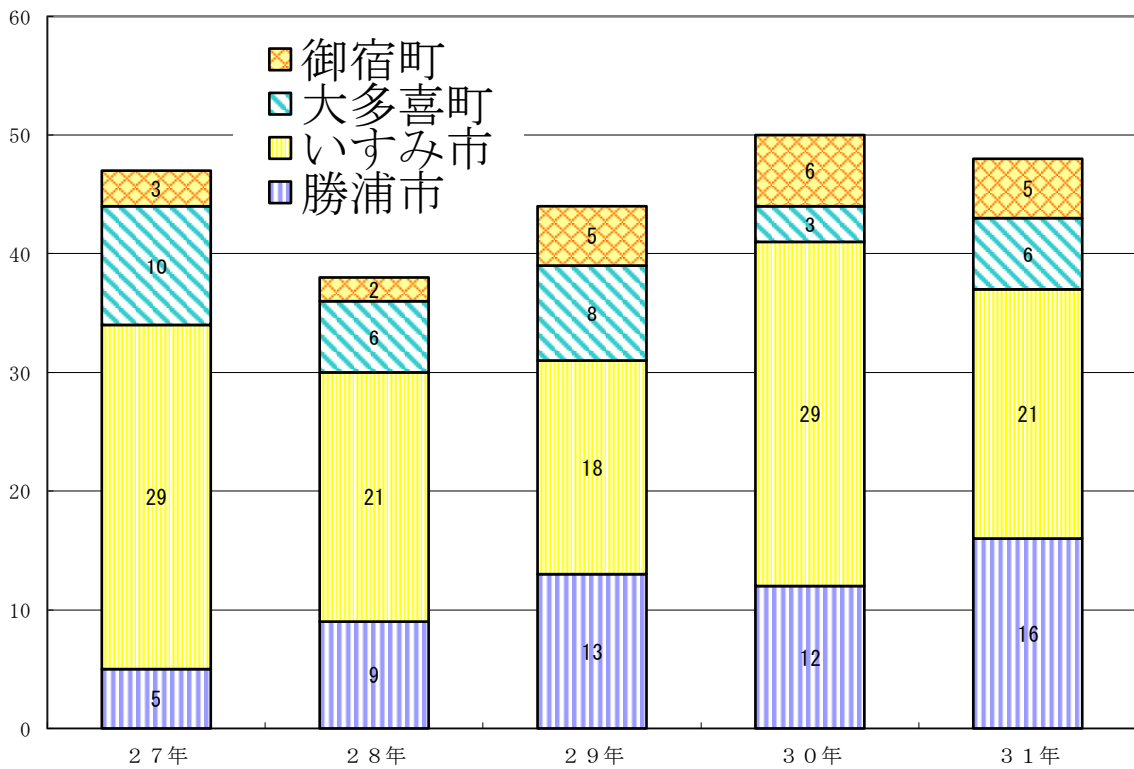
件

### 過去10年構成市町別火災発生状況



件

### 過去5年構成市町別火災発生状況



## 1月及び1件当たりの火災の概況

| 区 分       | 単位     | 平成31年          | 平成30年   | 増 減     |         |
|-----------|--------|----------------|---------|---------|---------|
| 全火災1月当たり  | 出火件数   | 件              | 4.0     | 4.2     | △ 0.2   |
|           | 損害額    | 千円             | 6,798.0 | 7,019.1 | △ 221.1 |
|           | 焼損棟数   | 棟              | 2.9     | 3.4     | △ 0.5   |
|           | 建物焼損面積 | m <sup>2</sup> | 141.6   | 194.1   | △ 52.5  |
|           | 林野焼損面積 | a              | 0.9     | 0.8     | 0.1     |
|           | り災世帯数  | 世帯             | 1.4     | 1.4     | 0.0     |
|           | り災人員   | 人              | 2.4     | 2.6     | △ 0.2   |
|           | 死者     | 人              | 0.0     | 0.1     | △ 0.1   |
|           | 負傷者    | 人              | 0.7     | 0.5     | 0.2     |
| 全火災1件当たり  | 損害額    | 千円             | 1,699.5 | 1,684.6 | 14.9    |
| 建物火災1件当たり | 損害額    | 千円             | 3,620.5 | 3,619.9 | 0.6     |
|           | 建物焼損面積 | m <sup>2</sup> | 77.2    | 101.3   | △ 24.1  |
|           | 焼損棟数   | 棟              | 1.6     | 1.8     | △ 0.2   |
|           | り災世帯数  | 世帯             | 0.8     | 0.7     | 0.1     |
|           | り災人員   | 人              | 1.3     | 1.3     | 0.0     |
| 林野火災1件当たり | 損害額    | 千円             | 0.0     | 0.0     | 0.0     |
|           | 林野焼損面積 | a              | 11.0    | 1.5     | 9.5     |

## 覚知方法別出火件数

| 覚知方法                | 出火件数(件) | 構成比 (%)       |
|---------------------|---------|---------------|
| 1 1 9 (NTT以外加入電話から) | 6 (0)   | 12.5 (0.0)    |
| 1 1 9 (NTT加入電話から)   | 7 (17)  | 14.6 (34.0)   |
| 1 1 9 (携帯電話から)      | 22 (25) | 45.8 (50.0)   |
| 加入電話(固定電話から)        | 1 (1)   | 2.1 (2.0)     |
| 加入電話(携帯電話から)        | 3 (0)   | 6.3 (0.0)     |
| 事後聞知                | 7 (3)   | 14.6 (6.0)    |
| 警察電話                | 2 (4)   | 4.1 (8.0)     |
| 駆け付け                | 0 (0)   | 0.0 (0.0)     |
| その他                 | 0 (0)   | 0.0 (0.0)     |
| 合計                  | 48 (50) | 100.0 (100.0) |

※ ( )内は前年中の数値

## 火災種別出火件数の構成割合

| 区 分   | 平成31年中  |        | 平成30年中  |        |
|-------|---------|--------|---------|--------|
|       | 出火件数(件) | 割合 (%) | 出火件数(件) | 割合 (%) |
| 建物火災  | 22      | 45.8   | 23      | 46.0   |
| 林野火災  | 1       | 2.1    | 6       | 12.0   |
| 車両火災  | 1       | 2.1    | 5       | 10.0   |
| 船舶火災  | 1       | 2.1    |         |        |
| 航空機火災 |         |        |         |        |
| その他火災 | 23      | 47.9   | 16      | 32.0   |
| 合 計   | 48      | 100.0  | 50      | 100.0  |

## 火災種別原因別発生件数

(1) 建物火災 22件

| 原因別     | 件数 |
|---------|----|
| 不明      | 4  |
| かまど     | 2  |
| 短絡      | 2  |
| 低温着火    | 2  |
| トラッキング  | 2  |
| 放火      | 2  |
| ガス爆発    | 1  |
| カセットこんろ | 1  |
| ガソリン漏洩  | 1  |
| 誤使用     | 1  |
| 枯草焼き    | 1  |
| 石油こんろ   | 1  |
| 落雷      | 1  |
| 漏電      | 1  |

(2) 林野火災 1件

| 原因別  | 件数 |
|------|----|
| 枯草焼き | 1  |

(3) 車両火災 1件

| 原因別   | 件数 |
|-------|----|
| オイル漏洩 | 1  |

(4) 船舶火災 1件

| 原因別 | 件数 |
|-----|----|
| 短絡  | 1  |

(5) その他火災 23件

| 原因別  | 件数 |
|------|----|
| 枯草焼き | 13 |
| 着衣着火 | 2  |
| 取灰   | 2  |
| 不明   | 2  |
| たばこ  | 1  |
| 短絡   | 1  |
| 花火   | 1  |
| 火花   | 1  |

## 出火原因別出火件数と損害額

| 原因別<br>区分 | 出火件数 (件) | 割合 (%) | 損害額 (千円) |
|-----------|----------|--------|----------|
| 枯草焼き      | 15       | 31.3   | 128      |
| 不明        | 6        | 12.5   | 5,558    |
| 短絡        | 4        | 8.3    | 7,819    |
| かまど       | 2        | 4.2    | 1,157    |
| 着衣着火      | 2        | 4.2    | 4        |
| 低温着火      | 2        | 4.2    | 10,939   |
| 取灰        | 2        | 4.2    | 0        |
| トラッキング    | 2        | 4.2    | 29,843   |
| 放火        | 2        | 4.2    | 24,110   |
| ガソリン漏洩    | 1        | 2.1    | 23       |
| オイル漏洩     | 1        | 2.1    | 7        |
| ガス爆発      | 1        | 2.1    | 66       |
| カセットこんろ   | 1        | 2.1    | 757      |
| 石油こんろ     | 1        | 2.1    | 140      |
| 誤使用       | 1        | 2.1    | 0        |
| たばこ       | 1        | 2.1    | 0        |
| 花火        | 1        | 2.1    | 0        |
| 火花        | 1        | 2.1    | 0        |
| 落雷        | 1        | 2.1    | 60       |
| 漏電        | 1        | 2.1    | 965      |
| 合計        | 48       | 100.0  | 81,576   |

## 火災種別死傷者数

| 区分    | 死者    |         | 負傷者   |               |
|-------|-------|---------|-------|---------------|
|       | 人     | 割合 (%)  | 人     | 割合 (%)        |
| 建物火災  |       |         | 6 (4) | 75.0 (67.0)   |
| 林野火災  |       |         |       |               |
| 車両火災  |       |         |       |               |
| 船舶火災  |       |         |       |               |
| 航空機火災 |       |         |       |               |
| その他火災 | (1)   | (100.0) | 2 (2) | 25.0 (33.0)   |
| 合計    | 0 (1) | (100.0) | 8 (6) | 100.0 (100.0) |

※ ( )内は前年中の数値

## 時間帯別火災発生状況

| 区分<br>時刻 | 火 災 種 別 |     |     |     |     |     | 合 計 |
|----------|---------|-----|-----|-----|-----|-----|-----|
|          | 建 物     | 林 野 | 車 両 | 船 舶 | 航空機 | その他 |     |
| 0～1      | 1       |     |     |     |     |     | 1   |
| 1～2      |         |     |     |     |     |     |     |
| 2～3      |         |     |     |     |     |     |     |
| 3～4      | 1       |     |     |     |     |     | 1   |
| 4～5      |         |     |     |     |     |     |     |
| 5～6      |         |     |     |     |     |     |     |
| 6～7      |         |     |     |     |     |     |     |
| 7～8      | 1       |     |     |     |     |     | 1   |
| 8～9      |         |     |     |     |     | 3   | 3   |
| 9～10     | 1       |     |     |     |     | 1   | 2   |
| 10～11    | 4       |     |     |     |     | 1   | 5   |
| 11～12    | 3       |     |     |     |     | 4   | 7   |
| 午前合計     | 11      |     |     |     |     | 9   | 20  |
| 12～13    |         |     |     | 1   |     | 1   | 2   |
| 13～14    |         |     |     |     |     | 2   | 2   |
| 14～15    | 3       | 1   |     |     |     | 5   | 9   |
| 15～16    |         |     |     |     |     | 3   | 3   |
| 16～17    | 2       |     |     |     |     |     | 2   |
| 17～18    | 1       |     | 1   |     |     |     | 2   |
| 18～19    |         |     |     |     |     | 2   | 2   |
| 19～20    | 2       |     |     |     |     |     | 2   |
| 20～21    | 1       |     |     |     |     |     | 1   |
| 21～22    | 1       |     |     |     |     | 1   | 2   |
| 22～23    |         |     |     |     |     |     |     |
| 23～24    | 1       |     |     |     |     |     | 1   |
| 午後合計     | 11      | 1   | 1   | 1   |     | 14  | 28  |
| 不 明      |         |     |     |     |     |     |     |
| 合 計      | 22      | 1   | 1   | 1   |     | 23  | 48  |

## 四 季 別 出 火 状 況

| 区分<br>四季別      | 出火件数(件) | 割 合 (%)       | 損害額 (千円)        | 割 合 (%)       |
|----------------|---------|---------------|-----------------|---------------|
| 春季<br>(3月～5月)  | 14 (19) | 29.2 (38.0)   | 8,171 (21,699)  | 10.0 (25.8)   |
| 夏季<br>(6月～8月)  | 10 (10) | 20.8 (20.0)   | 3,536 (17,560)  | 4.3 (20.8)    |
| 秋季<br>(9月～11月) | 10 (7)  | 20.8 (14.0)   | 52,272 (2,369)  | 64.1 (2.8)    |
| 冬季<br>(12月～2月) | 14 (14) | 29.2 (28.0)   | 17,597 (42,601) | 21.6 (50.6)   |
| 合 計            | 48 (50) | 100.0 (100.0) | 81,576 (84,229) | 100.0 (100.0) |

※ ( ) 内は前年同期中の数値。

## 用途別建物火災発生件数及び損害状況

| 用途 \ 区分 | 出火件数 (件) | 割合 (%) | 焼損面積 (㎡) | 損害額 (千円) |
|---------|----------|--------|----------|----------|
| 一般住宅    | 13       | 59.1   | 1476     | 76,792   |
| 物置・倉庫   | 3        | 13.6   | 212      | 2,509    |
| 簡易宿所    | 1        | 4.5    | 3        | 98       |
| 校舎      | 1        | 4.5    | 0        | 37       |
| テラス     | 1        | 4.5    | 0        | 0        |
| 店舗兼作業場  | 1        | 4.5    | 0        | 23       |
| トイレ     | 1        | 4.5    | 1        | 66       |
| 遊技場     | 1        | 4.5    | 5        | 965      |
| 合計      | 22       | 100.0  | 1,697    | 80,490   |

## 建物火災放水開始時間別焼損状況

| 区分 \ 覚知から放水開始まで | 出火件数 (件) | 焼損面積 (㎡) | 1件当たり焼損面積 (㎡) | 1件当たり放水ポンプ台数 (台) |
|-----------------|----------|----------|---------------|------------------|
| 5分以内            |          |          |               |                  |
| 6～10分以内         | 4        | 235      | 58.8          | 4.5              |
| 11～15分以内        | 6        | 1,077    | 179.5         | 4.8              |
| 16～20分以内        | 1        | 132      | 132.0         | 2.0              |
| 21～30分以内        | 3        | 247      | 82.3          | 5.7              |
| 31分以上           | 1        | 2        | 2.0           | 1.0              |
| 放水した建物火災        | 15       | 1,693    | 112.9         | 4.5              |
| 放水しない建物火災       | 7        | 4        | 0.6           | /                |
| 全建物火災           | 22       | 1,697    | 77.1          | /                |

## 建物火災鎮火所要時間別焼損状況

| 区分 \ 放水開始から鎮火まで | 放水件数 (件) | 焼損面積 (㎡) | 1件当たり焼損面積 (㎡) | 1件当たり放水ポンプ台数 (台) |
|-----------------|----------|----------|---------------|------------------|
| 5分以内            |          |          |               |                  |
| 6～10分以内         |          |          |               |                  |
| 11～20分以内        | 1        | 2        | 2.0           | 1.0              |
| 21～30分以内        | 1        | 3        | 3.0           | 1.0              |
| 31～40分以内        |          |          |               |                  |
| 41～50分以内        | 2        | 109      | 54.5          | 2.0              |
| 51分以上           | 11       | 1,579    | 143.5         | 5.5              |
| 合計              | 15       | 1,693    | 112.9         | /                |
| 平均所要時間          | 96(分)    | /        | /             | /                |



## 救 急



年別救急出動状況

月別救急出動状況

曜日別救急出動状況

救急隊別救急出動件数

時間別救急出動件数

市町別救急出動状況

救急隊員の応急処置件数

現場到着所要時間

傷病者収容所要時間

管内管外居住別搬送人員

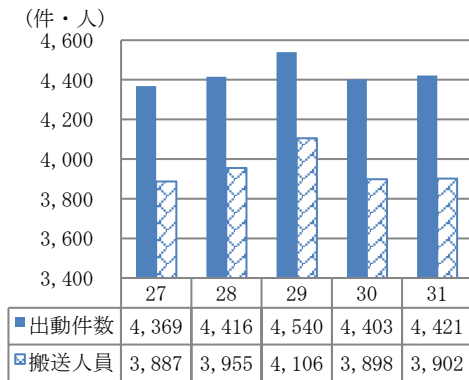
急病にかかる疾病分類別傷病程度別搬送人員

覚知別救急出動件数

年齢区分別・傷病程度別搬送人員

## 年別救急出動状況

| 年  | 事故種別<br>件数等 | 火<br>災 | 自然<br>災害 | 水<br>難 | 交通<br>事故 | 労働<br>災害 | 運動<br>競技 | 一般<br>負傷 | 加<br>害 | 自損<br>行為 | 急<br>病 | その他      |          |          |     | 合<br>計 |
|----|-------------|--------|----------|--------|----------|----------|----------|----------|--------|----------|--------|----------|----------|----------|-----|--------|
|    |             |        |          |        |          |          |          |          |        |          |        | 転院<br>搬送 | 医師<br>搬送 | 資器<br>輸送 | その他 |        |
| 27 | 出動件数        | 28     |          | 26     | 346      | 42       | 32       | 670      | 24     | 58       | 2,657  | 378      | 1        |          | 107 | 4,369  |
|    | 搬送人員        | 8      |          | 10     | 355      | 40       | 32       | 622      | 19     | 35       | 2,391  | 374      | /        | /        | 1   | 3,887  |
|    | 不搬送件数       | 20     |          | 16     | 29       | 2        | 2        | 49       | 5      | 23       | 269    | 4        | 1        |          | 106 | 526    |
| 28 | 出動件数        | 21     | 9        | 32     | 334      | 40       | 35       | 717      | 19     | 52       | 2,618  | 419      | 1        |          | 119 | 4,416  |
|    | 搬送人員        | 7      | 6        | 11     | 353      | 39       | 35       | 670      | 16     | 35       | 2,365  | 416      | /        | /        | 2   | 3,955  |
|    | 不搬送件数       | 14     | 3        | 21     | 33       | 1        |          | 51       | 3      | 17       | 254    | 5        | 1        |          | 117 | 520    |
| 29 | 出動件数        | 27     | 5        | 32     | 311      | 33       | 18       | 699      | 12     | 22       | 2,824  | 451      |          |          | 106 | 4,540  |
|    | 搬送人員        | 3      | 3        | 15     | 327      | 33       | 18       | 647      | 10     | 8        | 2,593  | 449      | /        | /        |     | 4,106  |
|    | 不搬送件数       | 24     | 2        | 17     | 31       |          |          | 53       | 2      | 14       | 235    | 2        |          |          | 106 | 486    |
| 30 | 出動件数        | 33     | 1        | 18     | 260      | 42       | 26       | 724      | 13     | 33       | 2,747  | 402      |          |          | 104 | 4,403  |
|    | 搬送人員        | 7      | 1        | 13     | 260      | 41       | 27       | 678      | 9      | 21       | 2,440  | 400      | /        | /        | 1   | 3,898  |
|    | 不搬送件数       | 27     |          | 5      | 33       | 1        |          | 52       | 4      | 12       | 308    | 2        |          |          | 103 | 547    |
| 31 | 出動件数        | 27     | 3        | 18     | 281      | 48       | 35       | 750      | 8      | 33       | 2,741  | 394      |          |          | 83  | 4,421  |
|    | 搬送人員        | 5      | 2        | 11     | 282      | 47       | 34       | 672      | 5      | 18       | 2,433  | 393      | /        | /        |     | 3,902  |
|    | 不搬送件数       | 22     | 1        | 8      | 36       | 1        | 2        | 81       | 3      | 15       | 309    | 2        |          |          | 83  | 563    |



| 年  | 出動件数  |            |     | 搬送人員  |            |     |
|----|-------|------------|-----|-------|------------|-----|
|    | 件数    | 対前年<br>増減率 | 指数  | 人員    | 対前年<br>増減率 | 指数  |
| 3  | 1,993 | /          | 100 | 2,045 | /          | 100 |
| 27 | 4,369 | 4.6        | 219 | 3,887 | 2.3        | 190 |
| 28 | 4,416 | 1.1        | 222 | 3,955 | 1.7        | 193 |
| 29 | 4,540 | 2.8        | 228 | 4,106 | 3.8        | 201 |
| 30 | 4,403 | -3.0       | 221 | 3,898 | -5.1       | 191 |
| 31 | 4,421 | 0.4        | 222 | 3,902 | 0.1        | 191 |

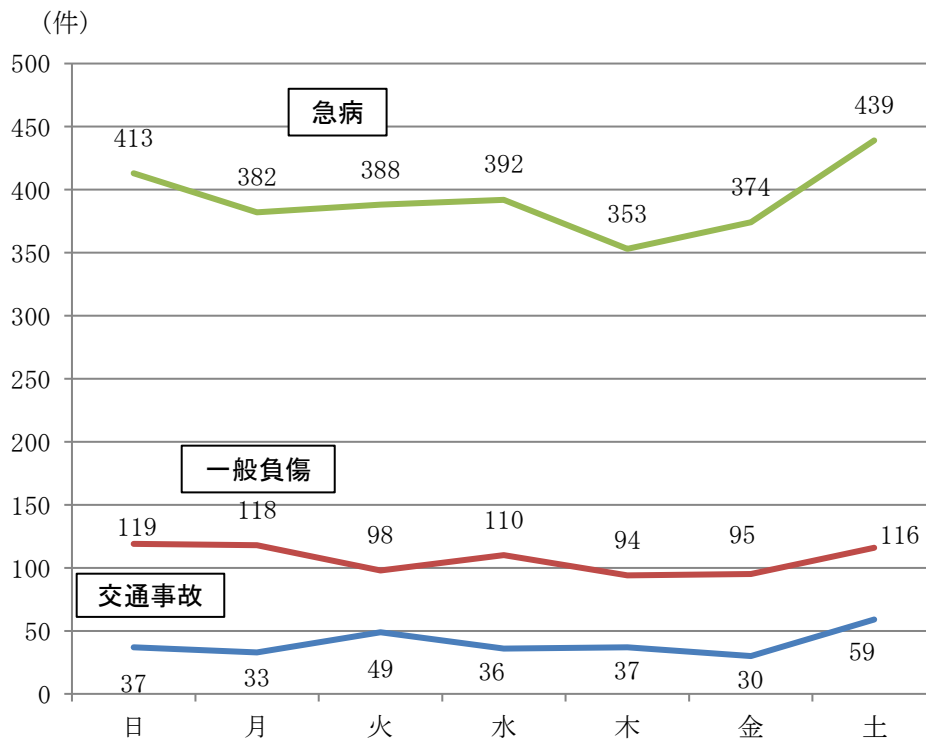
## 月別救急出動状況

| 月      | 事故種別<br>件数等 | 火<br>災 | 自然<br>災害 | 水<br>難 | 交<br>通<br>事<br>故 | 労<br>働<br>災<br>害 | 運<br>動<br>競<br>技 | 一<br>般<br>負<br>傷 | 加<br>害 | 自<br>損<br>行<br>為 | 急<br>病 | その他              |                  |             |                  | 合<br>計 |
|--------|-------------|--------|----------|--------|------------------|------------------|------------------|------------------|--------|------------------|--------|------------------|------------------|-------------|------------------|--------|
|        |             |        |          |        |                  |                  |                  |                  |        |                  |        | 転<br>院<br>搬<br>送 | 医<br>師<br>搬<br>送 | 資<br>器<br>材 | 輸<br>送<br>其<br>他 |        |
| 1      | 出動件数        |        |          |        | 24               | 2                | 6                | 67               |        | 5                | 325    | 28               |                  |             | 9                | 466    |
|        | 搬送人員        |        |          |        | 23               | 2                | 6                | 58               |        | 3                | 290    | 28               |                  |             |                  | 410    |
|        | 不搬送件数       |        |          |        | 4                |                  |                  | 9                |        | 2                | 35     |                  |                  |             | 9                | 59     |
| 2      | 出動件数        | 1      |          | 1      | 17               | 2                | 2                | 54               | 1      | 4                | 243    | 34               |                  |             | 5                | 364    |
|        | 搬送人員        |        |          |        | 18               | 2                | 2                | 49               |        | 1                | 210    | 34               |                  |             |                  | 316    |
|        | 不搬送件数       | 1      |          | 1      | 2                |                  |                  | 5                | 1      | 3                | 33     |                  |                  |             | 5                | 51     |
| 3      | 出動件数        | 2      |          |        | 22               | 3                | 5                | 54               |        | 4                | 203    | 36               |                  |             | 4                | 333    |
|        | 搬送人員        |        |          |        | 21               | 3                | 5                | 47               |        | 2                | 180    | 36               |                  |             |                  | 294    |
|        | 不搬送件数       | 2      |          |        | 3                |                  |                  | 7                |        | 2                | 23     |                  |                  |             | 4                | 41     |
| 4      | 出動件数        | 3      |          |        | 22               | 3                | 3                | 38               |        | 2                | 189    | 20               |                  |             | 4                | 284    |
|        | 搬送人員        |        |          |        | 21               | 3                | 2                | 34               |        | 1                | 164    | 19               |                  |             |                  | 244    |
|        | 不搬送件数       | 3      |          |        | 2                |                  | 1                | 4                |        | 1                | 25     | 1                |                  |             | 4                | 41     |
| 5      | 出動件数        | 2      |          |        | 18               | 2                | 5                | 57               | 2      | 3                | 198    | 38               |                  |             | 6                | 331    |
|        | 搬送人員        |        |          |        | 15               | 2                | 5                | 50               | 1      | 2                | 182    | 38               |                  |             |                  | 295    |
|        | 不搬送件数       | 2      |          |        | 3                |                  |                  | 7                | 1      | 1                | 16     |                  |                  |             | 6                | 36     |
| 6      | 出動件数        | 1      |          |        | 20               | 5                | 1                | 45               |        | 3                | 194    | 29               |                  |             | 9                | 307    |
|        | 搬送人員        |        |          |        | 24               | 5                | 1                | 44               |        | 2                | 177    | 29               |                  |             |                  | 282    |
|        | 不搬送件数       | 1      |          |        | 2                |                  |                  | 1                |        | 1                | 17     |                  |                  |             | 9                | 31     |
| 7      | 出動件数        | 3      |          |        | 33               | 5                |                  | 66               | 1      | 2                | 231    | 35               |                  |             | 8                | 384    |
|        | 搬送人員        | 1      |          |        | 33               | 5                |                  | 57               | 1      | 2                | 203    | 35               |                  |             |                  | 337    |
|        | 不搬送件数       | 2      |          |        | 5                |                  |                  | 9                |        |                  | 28     |                  |                  |             | 8                | 52     |
| 8      | 出動件数        | 1      |          | 11     | 34               | 5                | 2                | 104              | 2      | 2                | 286    | 38               |                  |             | 2                | 487    |
|        | 搬送人員        |        |          | 7      | 30               | 5                | 2                | 95               | 1      |                  | 261    | 37               |                  |             |                  | 438    |
|        | 不搬送件数       | 1      |          | 5      | 7                |                  |                  | 9                | 1      | 2                | 25     | 1                |                  |             | 2                | 53     |
| 9      | 出動件数        | 4      | 2        | 5      | 22               | 6                | 3                | 82               | 1      | 1                | 221    | 37               |                  |             | 5                | 389    |
|        | 搬送人員        |        | 2        | 4      | 25               | 6                | 4                | 76               | 1      | 1                | 187    | 38               |                  |             |                  | 344    |
|        | 不搬送件数       | 4      |          | 1      | 3                |                  |                  | 8                |        |                  | 35     |                  |                  |             | 5                | 56     |
| 10     | 出動件数        | 2      | 1        |        | 23               | 4                | 3                | 57               |        | 2                | 202    | 35               |                  |             | 15               | 344    |
|        | 搬送人員        | 1      |          |        | 22               | 4                | 2                | 52               |        | 1                | 182    | 35               |                  |             |                  | 299    |
|        | 不搬送件数       | 1      | 1        |        | 3                |                  | 1                | 5                |        | 1                | 20     |                  |                  |             | 15               | 47     |
| 11     | 出動件数        | 4      |          | 1      | 18               | 5                | 3                | 64               | 1      | 2                | 203    | 24               |                  |             | 4                | 329    |
|        | 搬送人員        | 1      |          |        | 18               | 5                | 3                | 55               | 1      | 2                | 183    | 24               |                  |             |                  | 292    |
|        | 不搬送件数       | 3      |          | 1      | 1                |                  |                  | 9                |        |                  | 20     |                  |                  |             | 4                | 38     |
| 12     | 出動件数        | 4      |          |        | 28               | 6                | 2                | 62               |        | 3                | 246    | 40               |                  |             | 12               | 403    |
|        | 搬送人員        | 2      |          |        | 32               | 5                | 2                | 55               |        | 1                | 214    | 40               |                  |             |                  | 351    |
|        | 不搬送件数       | 2      |          |        | 1                | 1                |                  | 8                |        | 2                | 32     |                  |                  |             | 12               | 58     |
| 合<br>計 | 出動件数        | 27     | 3        | 18     | 281              | 48               | 35               | 750              | 8      | 33               | 2,741  | 394              |                  |             | 83               | 4,421  |
|        | 搬送人員        | 5      | 2        | 11     | 282              | 47               | 34               | 672              | 5      | 18               | 2,433  | 393              |                  |             |                  | 3,902  |
|        | 不搬送件数       | 22     | 1        | 8      | 36               | 1                | 2                | 81               | 3      | 15               | 309    | 2                |                  |             | 83               | 563    |

### 曜日別救急出動状況

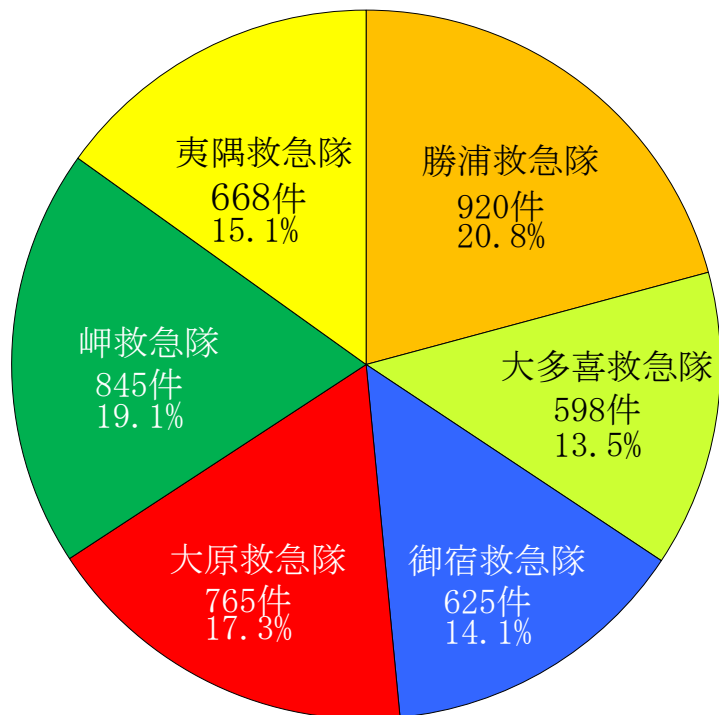
| 曜日 | 事故種別<br>件数等 | 火  | 自然 | 水  | 交通  | 労働 | 運動 | 一般  | 加 | 自   | 急     | その他 | 合計    |
|----|-------------|----|----|----|-----|----|----|-----|---|-----|-------|-----|-------|
|    |             | 災  | 災害 | 難  | 事故  | 災害 | 競技 | 負傷  | 害 | 損行為 | 病     |     |       |
| 日  | 出動件数        | 10 |    | 11 | 37  | 5  | 11 | 119 |   | 2   | 413   | 40  | 648   |
|    | 搬送人員        | 2  |    | 8  | 42  | 5  | 11 | 107 |   | 1   | 359   | 23  | 558   |
| 月  | 出動件数        | 5  | 2  | 1  | 33  | 8  | 1  | 118 | 1 | 7   | 382   | 85  | 643   |
|    | 搬送人員        | 2  | 2  |    | 32  | 7  | 1  | 104 | 1 | 5   | 344   | 69  | 567   |
| 火  | 出動件数        | 4  |    |    | 49  | 8  | 4  | 98  | 3 | 6   | 388   | 82  | 642   |
|    | 搬送人員        |    |    |    | 47  | 8  | 3  | 86  | 1 | 4   | 346   | 69  | 564   |
| 水  | 出動件数        | 2  |    | 1  | 36  | 6  | 3  | 110 |   | 2   | 392   | 60  | 612   |
|    | 搬送人員        |    |    | 1  | 34  | 6  | 2  | 99  |   | 2   | 342   | 55  | 541   |
| 木  | 出動件数        | 2  |    | 2  | 37  | 9  | 5  | 94  | 1 | 5   | 353   | 61  | 569   |
|    | 搬送人員        |    |    | 1  | 42  | 9  | 5  | 88  | 1 | 2   | 323   | 48  | 519   |
| 金  | 出動件数        | 2  | 1  | 1  | 30  | 7  | 5  | 95  | 1 | 4   | 374   | 86  | 606   |
|    | 搬送人員        |    |    |    | 28  | 7  | 5  | 81  | 1 | 1   | 330   | 76  | 529   |
| 土  | 出動件数        | 2  |    | 2  | 59  | 5  | 6  | 116 | 2 | 7   | 439   | 63  | 701   |
|    | 搬送人員        | 1  |    | 1  | 57  | 5  | 7  | 107 | 1 | 3   | 389   | 53  | 624   |
| 合計 | 出動件数        | 27 | 3  | 18 | 281 | 48 | 35 | 750 | 8 | 33  | 2,741 | 477 | 4,421 |
|    | 搬送人員        | 5  | 2  | 11 | 282 | 47 | 34 | 672 | 5 | 18  | 2,433 | 393 | 3,902 |

### 曜日別事故種別出動状況



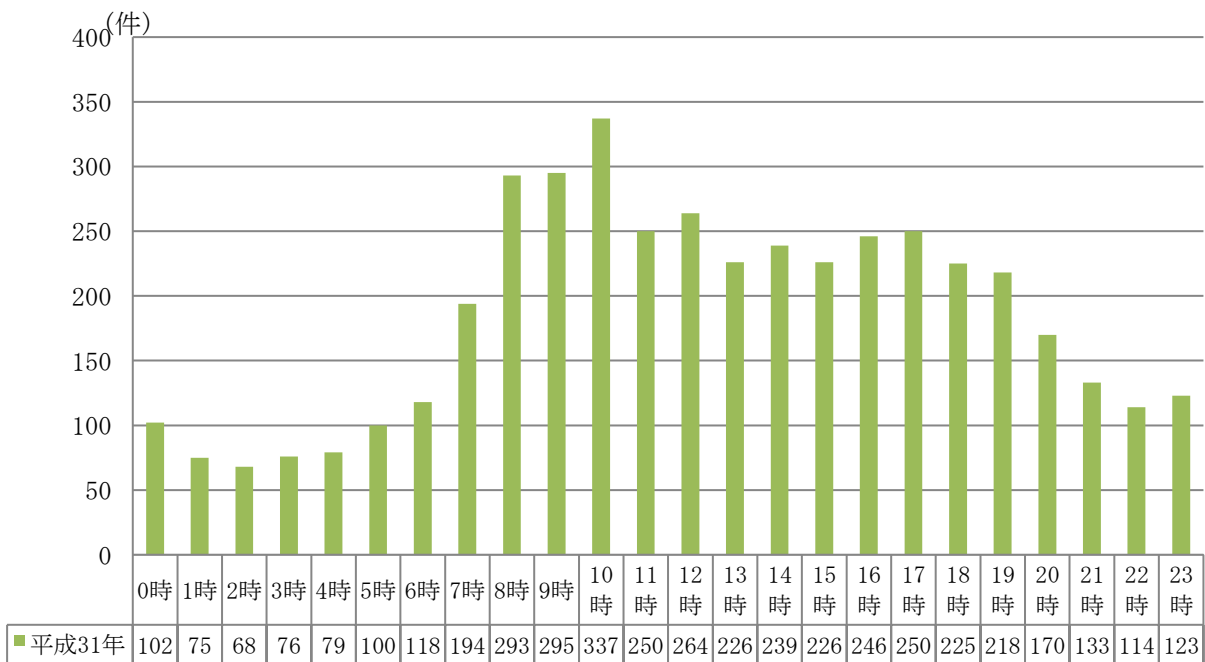
### 救急隊別救急出動件数

| 事故種別<br>隊名 | 火災 | 自然災害 | 水難 | 交通事故 | 労働災害 | 運動競技 | 一般負傷 | 加害 | 自損行為 | 急病    | その他  |      |        |     | 合計    | 一日平均 |
|------------|----|------|----|------|------|------|------|----|------|-------|------|------|--------|-----|-------|------|
|            |    |      |    |      |      |      |      |    |      |       | 転院搬送 | 医師搬送 | 資器材等輸送 | その他 |       |      |
| 勝浦救急隊      | 8  | 1    | 12 | 50   | 5    | 15   | 161  | 1  | 10   | 580   | 59   |      |        | 18  | 920   | 2.5  |
| 大多喜救急隊     | 4  |      |    | 51   | 6    | 3    | 105  | 3  | 3    | 341   | 72   |      |        | 10  | 598   | 1.6  |
| 御宿救急隊      | 1  |      | 4  | 32   | 3    | 8    | 134  | 1  | 5    | 409   | 19   |      |        | 9   | 625   | 1.7  |
| 大原救急隊      | 3  | 2    | 1  | 60   | 8    | 4    | 123  | 2  | 4    | 503   | 35   |      |        | 20  | 765   | 2.1  |
| 岬救急隊       | 5  |      |    | 40   | 12   | 2    | 147  |    | 4    | 536   | 83   |      |        | 16  | 845   | 2.3  |
| 夷隅救急隊      | 6  |      | 1  | 48   | 14   | 3    | 80   | 1  | 7    | 372   | 126  |      |        | 10  | 668   | 1.8  |
| 合計         | 27 | 3    | 18 | 281  | 48   | 35   | 750  | 8  | 33   | 2,741 | 394  |      |        | 83  | 4,421 | 12.1 |



### 時間別救急出動件数

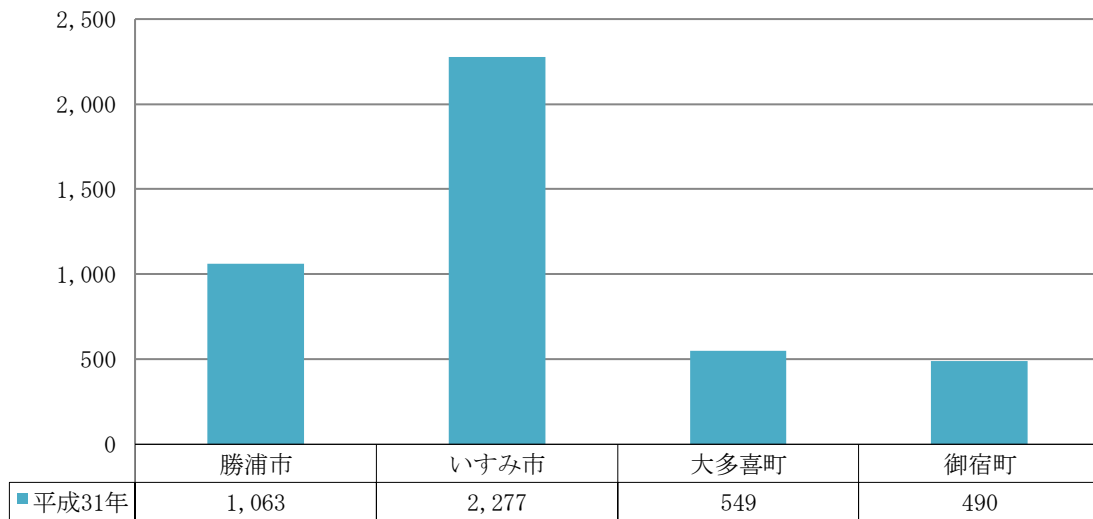
| 事故種別<br>時間帯 | 火<br>災 | 自然<br>災害 | 水<br>難 | 交<br>通<br>事<br>故 | 労<br>働<br>災<br>害 | 運<br>動<br>競<br>技 | 一<br>般<br>負<br>傷 | 加<br>害 | 自<br>損<br>行<br>為 | 急<br>病 | その他              |                  |                  |                       | 合<br>計 |
|-------------|--------|----------|--------|------------------|------------------|------------------|------------------|--------|------------------|--------|------------------|------------------|------------------|-----------------------|--------|
|             |        |          |        |                  |                  |                  |                  |        |                  |        | 転<br>院<br>搬<br>送 | 医<br>師<br>搬<br>送 | 資<br>器<br>材<br>送 | 等<br>輸<br>送<br>其<br>他 |        |
| 0～1         |        |          |        | 2                | 1                |                  | 5                |        | 2                | 83     | 6                |                  |                  | 3                     | 102    |
| 1～2         | 1      |          |        | 1                | 1                |                  | 8                |        |                  | 57     | 2                |                  |                  | 5                     | 75     |
| 2～3         |        | 1        | 1      | 1                |                  |                  | 7                | 1      | 2                | 52     | 3                |                  |                  |                       | 68     |
| 3～4         | 1      |          |        | 2                |                  |                  | 10               |        |                  | 60     |                  |                  |                  | 3                     | 76     |
| 4～5         | 1      | 1        | 1      | 2                |                  |                  | 7                |        | 4                | 61     | 1                |                  |                  | 1                     | 79     |
| 5～6         |        |          |        | 3                | 1                |                  | 11               |        | 1                | 83     |                  |                  |                  | 1                     | 100    |
| 6～7         |        |          |        | 5                |                  |                  | 21               |        | 2                | 86     | 3                |                  |                  | 1                     | 118    |
| 7～8         |        |          |        | 19               | 3                |                  | 31               |        | 2                | 131    | 2                |                  |                  | 6                     | 194    |
| 8～9         |        |          | 3      | 23               | 4                |                  | 60               | 2      | 5                | 178    | 15               |                  |                  | 3                     | 293    |
| 9～10        | 1      |          | 1      | 15               | 6                | 1                | 54               |        | 2                | 171    | 39               |                  |                  | 5                     | 295    |
| 10～11       | 2      |          |        | 20               | 10               | 7                | 50               |        |                  | 182    | 60               |                  |                  | 6                     | 337    |
| 11～12       | 5      |          | 1      | 13               | 7                | 4                | 40               |        | 1                | 126    | 47               |                  |                  | 6                     | 250    |
| 12～13       |        |          | 3      | 17               |                  | 3                | 43               |        |                  | 158    | 34               |                  |                  | 6                     | 264    |
| 13～14       | 1      |          | 3      | 21               | 7                | 3                | 48               |        | 3                | 111    | 27               |                  |                  | 2                     | 226    |
| 14～15       | 3      |          | 1      | 31               | 4                | 1                | 43               | 3      | 1                | 122    | 28               |                  |                  | 2                     | 239    |
| 15～16       |        | 1        | 2      | 13               |                  | 1                | 49               |        | 1                | 122    | 36               |                  |                  | 1                     | 226    |
| 16～17       | 1      |          | 2      | 19               | 2                | 7                | 35               |        | 1                | 141    | 32               |                  |                  | 6                     | 246    |
| 17～18       | 2      |          |        | 20               | 2                | 4                | 45               |        | 2                | 143    | 24               |                  |                  | 8                     | 250    |
| 18～19       | 2      |          |        | 19               |                  | 3                | 40               |        |                  | 147    | 10               |                  |                  | 4                     | 225    |
| 19～20       | 1      |          |        | 16               |                  | 1                | 45               |        |                  | 147    | 5                |                  |                  | 3                     | 218    |
| 20～21       | 4      |          |        | 5                |                  |                  | 25               |        | 4                | 121    | 8                |                  |                  | 3                     | 170    |
| 21～22       | 1      |          |        | 7                |                  |                  | 28               |        |                  | 94     |                  |                  |                  | 3                     | 133    |
| 22～23       |        |          |        | 5                |                  |                  | 19               | 1      |                  | 79     | 7                |                  |                  | 3                     | 114    |
| 23～24       | 1      |          |        | 2                |                  |                  | 26               | 1      |                  | 86     | 5                |                  |                  | 2                     | 123    |
| 合計          | 27     | 3        | 18     | 281              | 48               | 35               | 750              | 8      | 33               | 2,741  | 394              |                  |                  | 83                    | 4,421  |



### 市町別救急出動状況

| 事故種別<br>市町別<br>件数等 | 合計 | 比率<br>(%) | 火災    | 自然災害 | 水難 | 交通事故 | 労働災害 | 運動競技 | 一般負傷 | 加害  | 自損行為 | 急病 | その他   |      |        |     |    |
|--------------------|----|-----------|-------|------|----|------|------|------|------|-----|------|----|-------|------|--------|-----|----|
|                    |    |           |       |      |    |      |      |      |      |     |      |    | 転院搬送  | 医師搬送 | 資器材等輸送 | その他 |    |
| 合計                 | 件数 | 4,421     | 100.0 | 27   | 3  | 18   | 281  | 48   | 35   | 750 | 8    | 33 | 2,741 | 394  |        |     | 83 |
|                    | 人員 | 3,902     | 100.1 | 5    | 2  | 11   | 282  | 47   | 34   | 672 | 5    | 18 | 2,433 | 393  |        |     |    |
| 勝浦市                | 件数 | 1,063     | 24.0  | 8    |    | 14   | 68   | 7    | 16   | 190 | 1    | 9  | 665   | 65   |        |     | 20 |
|                    | 人員 | 947       | 24.3  |      |    | 9    | 69   | 7    | 15   | 174 | 1    | 5  | 603   | 64   |        |     |    |
| いすみ市               | 件数 | 2,277     | 51.5  | 13   | 2  | 1    | 151  | 34   | 7    | 363 | 5    | 16 | 1,385 | 251  |        |     | 49 |
|                    | 人員 | 2,008     | 51.5  | 4    | 1  | 1    | 158  | 33   | 7    | 317 | 3    | 7  | 1,225 | 252  |        |     |    |
| 大多喜町               | 件数 | 549       | 12.4  | 2    |    |      | 45   | 4    | 4    | 89  | 2    | 3  | 323   | 69   |        |     | 8  |
|                    | 人員 | 476       | 12.2  |      |    |      | 40   | 4    | 4    | 78  | 1    | 1  | 280   | 68   |        |     |    |
| 御宿町                | 件数 | 490       | 11.1  | 4    |    | 3    | 15   | 2    | 8    | 102 |      | 3  | 339   | 8    |        |     | 6  |
|                    | 人員 | 443       | 11.4  | 1    |    | 1    | 14   | 2    | 8    | 96  |      | 3  | 310   | 8    |        |     |    |
| 管轄外                | 件数 | 42        | 1.0   |      | 1  |      | 2    | 1    |      | 6   |      | 2  | 29    | 1    |        |     |    |
|                    | 人員 | 28        | 0.7   |      | 1  |      | 1    | 1    |      | 7   |      | 2  | 15    | 1    |        |     |    |

(件) 市町別出動件数の推移



救急隊員の応急処置件数

| 事故種別             | 応急処置<br>程度 | 対象<br>人員 | 止<br>血 | 固<br>定 | 人<br>工<br>呼<br>吸 | 心<br>マ<br>ッ<br>サ<br>ー<br>ジ | 心<br>肺<br>蘇<br>生 | 酸<br>素<br>吸<br>入 | 気<br>道<br>確<br>保 | う<br>エ<br>ア<br>ち<br>ウ<br>エ<br>鼻 | う<br>鉗<br>ち<br>喉<br>頭<br>鏡<br>等 | う<br>救<br>命<br>士<br>関<br>係 | う<br>気<br>管<br>挿<br>ち<br>管 | 保<br>温 | 被<br>覆 | 在<br>宅<br>療<br>法 | A | B  | C   | 除<br>細<br>動 | 静<br>心<br>脈<br>路<br>停<br>確<br>止<br>保<br>前 | 静<br>心<br>脈<br>路<br>停<br>確<br>止<br>保<br>後 | 血<br>糖<br>測<br>定 | エ<br>ピ<br>ペ<br>ン<br>投<br>与 | ブ<br>ド<br>ウ<br>糖<br>投<br>与 | 薬<br>剤<br>投<br>与 | そ<br>の<br>他 | 血<br>圧<br>測<br>定 | 心<br>音<br>等<br>の<br>呼<br>吸 | 血<br>和<br>中<br>度<br>酸<br>の<br>素<br>測<br>飽<br>定 | 心<br>電<br>図 | 合<br>計 |
|------------------|------------|----------|--------|--------|------------------|----------------------------|------------------|------------------|------------------|---------------------------------|---------------------------------|----------------------------|----------------------------|--------|--------|------------------|---|----|-----|-------------|---|---|------------------|----------------------------|----------------------------|------------------|-------------|------------------|----------------------------|--|-------------|--------|
|                  |            |          |        |        |                  |                            |                  |                  |                  |                                 |                                 |                            |                            |        |        |                  |   |    |     |             |   |   |                  |                            |                            |                  |             |                  |                            |  |             |        |
| 病                | 重 症        | 348      | 1      | 6      | 15               |                            | 9                | 152              | 41               | 4                               | 1                               | 3                          |                            | 110    | 5      | 38               |   | 6  | 34  | 2           | 18  | 5   | 32               |                            | 6                          | 4                | 105         | 340              | 274                        | 342  | 318         | 1,800  |
|                  | 中 等 症      | 671      | 3      | 15     | 3                |                            |                  | 194              | 11               |                                 |                                 |                            |                            | 192    | 4      | 78               |   | 18 | 61  |             | 14  |   | 36               |                            | 6                          |                  | 208         | 666              | 538                        | 670  | 551         | 3,175  |
|                  | 軽 症        | 1,105    | 5      | 20     |                  |                            |                  | 71               | 6                |                                 |                                 |                            |                            | 275    | 2      | 49               |   | 6  | 45  |             | 6   |   | 30               |                            | 4                          |                  | 293         | 1,073            | 729                        | 1,104  | 824         | 4,485  |
|                  | そ の 他      | 1        |        |        |                  |                            |                  |                  |                  |                                 |                                 |                            |                            |        |        |                  |   |    |     |             |   |   |                  |                            |                            |                  | 1           |                  | 1                          | 1  | 3           |        |
|                  | 合 計        | 2,229    | 9      | 42     | 20               |                            | 109              | 516              | 160              | 5                               | 1                               | 50                         | 1                          | 627    | 11     | 172              |   | 32 | 145 | 9           | 39  | 36  | 103              |                            | 16                         | 37               | 607         | 2,095            | 1,638                      | 2,132  | 1,798       | 10,101 |
| 交<br>通<br>事<br>故 | 死 亡        | 1        |        | 1      |                  |                            | 1                | 1                | 1                |                                 |                                 | 1                          |                            | 1      |        |                  |   |    |     |             |   |   |                  |                            |                            |                  |             | 1                |                            | 1  | 7           |        |
|                  | 重 症        | 22       | 4      | 19     | 1                |                            |                  | 9                | 2                |                                 |                                 |                            |                            | 12     | 10     | 1                |   |    | 1   |             |   |   |                  |                            |                            |                  | 1           | 22               | 20                         | 22   | 19          | 142    |
|                  | 中 等 症      | 29       | 4      | 23     |                  |                            |                  | 6                |                  |                                 |                                 |                            |                            | 9      | 10     |                  |   |    |     |             |   |   |                  |                            |                            |                  |             | 29               | 25                         | 29   | 17          | 152    |
|                  | 軽 症        | 204      | 10     | 133    |                  |                            |                  | 4                |                  |                                 |                                 |                            |                            | 30     | 49     | 4                |   |    | 4   |             |   |   | 1                |                            |                            |                  | 6           | 193              | 139                        | 204  | 72          | 845    |
|                  | 合 計        | 256      | 18     | 176    | 1                |                            | 1                | 20               | 3                |                                 |                                 | 1                          |                            | 52     | 69     | 5                |   |    | 5   |             |   |   | 1                |                            |                            |                  | 7           | 244              | 185                        | 255  | 109         | 1,146  |
| 一<br>般<br>負<br>傷 | 死 亡        | 10       |        | 4      |                  |                            | 10               | 10               | 10               |                                 |                                 | 3                          |                            | 3      |        |                  |   |    |     |             |   | 6   |                  |                            |                            | 6                |             | 3                | 8                          | 2  | 10          | 66     |
|                  | 重 症        | 115      | 5      | 72     |                  |                            | 2                | 14               | 5                |                                 | 1                               | 1                          | 1                          | 31     | 11     | 3                |   |    | 3   |             | 2   | 2   | 3                |                            |                            | 1                | 6           | 115              | 58                         | 115  | 63          | 504    |
|                  | 中 等 症      | 158      | 14     | 86     |                  |                            |                  | 18               | 2                |                                 |                                 |                            |                            | 41     | 31     | 9                |   | 1  | 8   |             |   |   | 1                |                            |                            |                  | 8           | 157              | 84                         | 158  | 82          | 691    |
|                  | 軽 症        | 336      | 41     | 99     |                  |                            |                  | 11               |                  |                                 |                                 |                            |                            | 58     | 120    | 16               |   | 2  | 14  |             | 1   |   |                  |                            |                            |                  | 28          | 318              | 143                        | 336  | 120         | 1,290  |
|                  | 合 計        | 619      | 60     | 261    |                  |                            | 12               | 53               | 17               |                                 | 1                               | 4                          | 1                          | 133    | 162    | 28               |   | 3  | 25  |             | 3   | 8   | 4                |                            |                            | 7                | 42          | 593              | 293                        | 611  | 275         | 2,551  |
| そ<br>の<br>他      | 死 亡        | 7        |        |        |                  |                            | 7                | 6                | 7                |                                 |                                 | 3                          |                            | 2      |        |                  |   |    |     | 1           |   | 4   |                  |                            |                            | 4                |             | 6                |                            | 7  | 40          |        |
|                  | 重 症        | 113      | 2      | 5      | 5                |                            |                  | 49               | 8                |                                 |                                 |                            |                            | 31     | 2      | 4                |   | 1  | 3   |             | 1   |   |                  |                            |                            |                  | 21          | 113              | 59                         | 113  | 93          | 505    |
|                  | 中 等 症      | 232      | 5      | 13     |                  |                            |                  | 62               |                  |                                 |                                 |                            |                            | 54     | 8      | 8                | 1 | 1  | 6   |             |   |   |                  |                            |                            |                  | 64          | 193              | 150                        | 232  | 131         | 920    |
|                  | 軽 症        | 114      | 6      | 23     |                  |                            |                  | 7                | 1                |                                 |                                 |                            |                            | 26     | 16     |                  |   |    |     |             |   |   |                  |                            |                            |                  | 12          | 112              | 46                         | 114  | 54          | 417    |
|                  | 合 計        | 466      | 13     | 41     | 5                |                            | 7                | 124              | 16               |                                 |                                 | 3                          |                            | 113    | 26     | 12               | 1 | 2  | 9   | 1           | 1   | 4   |                  |                            |                            | 4                | 97          | 418              | 261                        | 459  | 285         | 1,882  |
| 合<br>計           | 死 亡        | 122      |        | 6      | 2                |                            | 118              | 116              | 120              | 1                               |                                 | 54                         | 1                          | 56     |        | 7                |   | 2  | 5   | 8           | 1   | 41  | 5                |                            |                            | 43               | 1           | 18               | 112                        | 17   | 122         | 751    |
|                  | 重 症        | 598      | 12     | 102    | 21               |                            | 11               | 224              | 56               | 4                               | 2                               | 4                          | 1                          | 184    | 28     | 46               |   | 7  | 41  | 2           | 21  | 7   | 35               |                            | 6                          | 5                | 133         | 590              | 411                        | 592  | 493         | 2,951  |
|                  | 中 等 症      | 1,090    | 26     | 137    | 3                |                            |                  | 280              | 13               |                                 |                                 |                            |                            | 296    | 53     | 95               | 1 | 20 | 75  |             | 14  |   | 37               |                            | 6                          |                  | 280         | 1,045            | 797                        | 1,089  | 781         | 4,938  |
|                  | 軽 症        | 1,759    | 62     | 275    |                  |                            |                  | 93               | 7                |                                 |                                 |                            |                            | 389    | 187    | 69               |   | 8  | 63  |             | 7   |   | 31               |                            | 4                          |                  | 339         | 1,696            | 1,057                      | 1,758  | 1,070       | 7,037  |
|                  | 合 計        | 3,570    | 100    | 520    | 26               |                            | 129              | 713              | 196              | 5                               | 2                               | 58                         | 2                          | 925    | 268    | 217              | 1 | 37 | 184 | 10          | 43  | 48  | 108              |                            | 16                         | 48               | 753         | 3,350            | 2,377                      | 3,457  | 2,467       | 15,680 |

※ 対象人員とは、搬送人員のうち応急処置の対象となった傷病者数をいい、応急処置の数は、1人につき複数を行うこともあるため対象人員とは一致しない。

※ 気道確保（うち救急救命士関係）とは、救急救命士法に基づくラリングアルマスク等を使用しての気道確保をいう。

※ 在宅療法とは、在宅療法継続中の傷病者に対し、その療法維持のために行なった必要な処置及び在宅療法に異常があった場合に行なった処置。

A…在宅中心静脈栄養管理、在宅化学療法等により点滴処置が施されているもの。

B…気管切開孔又は気管瘻、人工肛門等の外瘻処置が施されているもの。

C…A・B以外の処置がされているもの。



## 現場到着所要時間

| 時間<br>区分 | 3分未満 | 3～5 | 6～10  | 11～20 | 21分以上 | 合計    | 最短時分 | 最長時分 | 平均時分 |
|----------|------|-----|-------|-------|-------|-------|------|------|------|
| 急病       | 24   | 43  | 1,268 | 1,227 | 179   | 2,741 | 0    | 78   | 11.1 |
| 交通事故     | 3    | 5   | 127   | 119   | 27    | 281   | 0    | 49   | 11.5 |
| 一般負傷     | 12   | 11  | 319   | 348   | 60    | 750   | 0    | 46   | 11.2 |
| その他      | 6    | 25  | 362   | 212   | 44    | 649   | 0    | 170  | 10.2 |
| 合計       | 45   | 84  | 2,076 | 1,906 | 310   | 4,421 |      |      |      |
| 比率(%)    | 1.0  | 1.9 | 47.0  | 43.1  | 7.0   | 100.0 |      |      |      |

## 傷病者收容所要時間

※本表の合計は搬送件数を表す。

| 時間<br>区分 | 10分未満 | 10～20 | 21～30 | 31～60 | 61～120 | 121分以上 | 合計    | 最短時分 | 最長時分 | 平均時分 |
|----------|-------|-------|-------|-------|--------|--------|-------|------|------|------|
| 急病       | 0     | 16    | 104   | 1,311 | 948    | 54     | 2,433 | 11   | 252  | 58.3 |
| 交通事故     | 0     | 1     | 14    | 118   | 132    | 17     | 282   | 11   | 208  | 67.6 |
| 一般負傷     | 0     | 5     | 23    | 320   | 300    | 24     | 672   | 14   | 260  | 63.5 |
| その他      | 0     | 0     | 8     | 216   | 278    | 13     | 515   | 21   | 283  | 62.8 |
| 合計       | 0     | 22    | 149   | 1,965 | 1,658  | 108    | 3,902 |      |      |      |
| 比率(%)    | 0.0   | 0.6   | 3.8   | 50.4  | 42.5   | 2.8    | 100.0 |      |      |      |

## 管内管外居住別搬送人員

| 事故種別<br>区分 | 火災 | 自然災害 | 水難 | 交通事故 | 労働災害 | 運動競技 | 一般負傷 | 加害 | 自損行為 | 急病    | その他 | 合計    | 比(%)<br>率) |
|------------|----|------|----|------|------|------|------|----|------|-------|-----|-------|------------|
| 管内に住所を有する者 | 5  | 1    | 1  | 192  | 29   | 15   | 534  | 4  | 13   | 2,181 | 323 | 3,298 | 84.5       |
| 管外に住所を有する者 | 0  | 1    | 10 | 89   | 17   | 19   | 138  | 1  | 5    | 248   | 70  | 598   | 15.3       |
| 外国人旅行者不定   | 0  | 0    | 0  | 1    | 1    | 0    | 0    | 0  | 0    | 4     | 0   | 6     | 0.2        |
| 合計         | 5  | 2    | 11 | 282  | 47   | 34   | 672  | 5  | 18   | 2,433 | 393 | 3,902 | 100.0      |

## 急病にかかる疾病分類別傷病程度別搬送人員

| 疾病分類<br>区分 | 循環系 |      | 消化器系 | 呼吸器系 | 精神系 | 感覚系 | 泌尿器系 | 新生物 | その他  | 症診不<br>状・断明<br>徴名確 | 合計    | 比（<br>%<br>率） |
|------------|-----|------|------|------|-----|-----|------|-----|------|--------------------|-------|---------------|
|            | 脳疾患 | 心疾患等 |      |      |     |     |      |     |      |                    |       |               |
| 死亡         | 6   | 57   | 1    | 6    |     |     | 2    | 6   | 4    | 35                 | 117   | 4.8           |
| 重症         | 123 | 63   | 39   | 51   | 2   | 7   | 13   | 17  | 36   | 26                 | 377   | 15.5          |
| 中等症        | 49  | 80   | 85   | 125  | 4   | 24  | 33   | 34  | 124  | 185                | 743   | 30.5          |
| 軽症         | 38  | 68   | 83   | 110  | 77  | 89  | 48   | 9   | 241  | 432                | 1,195 | 49.1          |
| その他        |     |      |      |      |     |     |      |     |      | 1                  | 1     | 0.0           |
| 合計         | 216 | 268  | 208  | 292  | 83  | 120 | 96   | 66  | 405  | 679                | 2,433 | 100.0         |
| 比率 (%)     | 8.9 | 11.0 | 8.5  | 12.0 | 3.4 | 4.9 | 3.9  | 2.7 | 16.6 | 27.9               | 100.0 |               |

## 覚知別救急出動件数

| 事故種別<br>区分    | 火災 | 自然災害 | 水難 | 交通事故 | 労働災害 | 運動競技 | 一般負傷 | 加害 | 自損行為 | 急病    | その他  |      |       |           | 合計    | 比（<br>%<br>率） |
|---------------|----|------|----|------|------|------|------|----|------|-------|------|------|-------|-----------|-------|---------------|
|               |    |      |    |      |      |      |      |    |      |       | 転院搬送 | 医師搬送 | 資器材等送 | 輸送<br>その他 |       |               |
| 専用電話<br>固定NTT | 7  |      |    | 33   | 3    | 5    | 188  | 1  | 6    | 801   | 30   |      |       | 26        | 1,100 | 24.9          |
| 専用電話<br>IP    | 4  |      |    | 18   | 6    | 3    | 170  | 1  | 3    | 718   | 336  |      |       | 4         | 1,263 | 28.6          |
| 専用電話<br>携帯    | 11 | 1    | 15 | 149  | 32   | 20   | 334  | 2  | 15   | 1,032 | 1    |      |       | 17        | 1,629 | 36.8          |
| 加入電話<br>固定    |    |      |    | 11   | 1    |      | 15   | 1  | 4    | 69    | 27   |      |       | 27        | 155   | 3.5           |
| 加入電話<br>IP    |    |      |    |      |      |      | 1    |    |      | 3     |      |      |       |           | 4     | 0.1           |
| 加入電話<br>携帯    | 1  | 2    | 1  | 3    | 2    | 1    | 21   |    |      | 50    |      |      |       | 2         | 83    | 1.9           |
| 警察電話          | 1  |      | 1  | 46   |      |      | 7    | 2  | 5    | 18    |      |      |       | 7         | 87    | 2.0           |
| 駆け付け          |    |      |    | 2    | 2    | 2    | 12   |    |      | 34    |      |      |       |           | 52    | 1.2           |
| 自己覚知          | 3  |      | 1  | 19   | 2    | 4    | 2    | 1  |      | 16    |      |      |       |           | 48    | 1.1           |
| 緊急通報          |    |      |    |      |      |      |      |    |      |       |      |      |       |           |       |               |
| その他           |    |      |    |      |      |      |      |    |      |       |      |      |       |           |       |               |
| 合計            | 27 | 3    | 18 | 281  | 48   | 35   | 750  | 8  | 33   | 2,741 | 394  |      |       | 83        | 4,421 | 100.0         |

年令区分別・傷病程度別搬送人員

| 年令  | 事故種別<br>程度 | 火 | 自然 | 水  | 交   | 労  | 運  | 一   | 加 | 自  | 急     | そ   | 合     |
|-----|------------|---|----|----|-----|----|----|-----|---|----|-------|-----|-------|
|     |            | 災 | 災害 | 難  | 通   | 働  | 動  | 般   | 害 | 損  | 病     | 他   | 計     |
| 新生児 | 死 亡        |   |    |    |     |    |    |     |   |    |       |     |       |
|     | 重 症        |   |    |    |     |    |    |     |   |    |       |     |       |
|     | 中 等 症      |   |    |    |     |    |    |     |   |    | 1     | 1   | 2     |
|     | 軽 症        |   |    |    |     |    |    |     |   |    |       |     |       |
|     | そ の 他      |   |    |    |     |    |    |     |   |    |       |     |       |
|     | 計          |   |    |    |     |    |    |     |   |    | 1     | 1   | 2     |
| 乳幼児 | 死 亡        |   |    |    |     |    |    |     |   |    |       |     |       |
|     | 重 症        |   |    |    |     |    |    |     |   |    | 1     |     | 1     |
|     | 中 等 症      |   |    |    |     |    |    | 2   |   |    | 9     | 51  | 62    |
|     | 軽 症        |   |    |    | 11  |    |    | 28  |   |    | 52    | 3   | 94    |
|     | そ の 他      |   |    |    |     |    |    |     |   |    |       |     |       |
|     | 計          |   |    |    | 11  |    | 30 |     |   | 62 | 54    | 157 |       |
| 少年  | 死 亡        |   |    |    |     |    |    |     |   |    |       |     |       |
|     | 重 症        |   |    |    |     |    |    |     |   |    |       |     |       |
|     | 中 等 症      |   |    |    | 1   |    | 5  |     |   |    | 8     | 4   | 18    |
|     | 軽 症        |   |    | 2  | 10  |    | 14 | 17  |   | 1  | 41    | 1   | 86    |
|     | そ の 他      |   |    |    |     |    |    |     |   |    |       |     |       |
|     | 計          |   |    | 2  | 11  |    | 19 | 17  |   | 1  | 49    | 5   | 104   |
| 成人  | 死 亡        |   |    | 3  | 1   |    |    | 2   |   |    | 14    |     | 20    |
|     | 重 症        | 1 |    |    | 9   | 2  |    | 14  |   | 2  | 50    | 23  | 101   |
|     | 中 等 症      |   | 1  | 1  | 20  | 8  |    | 35  |   | 2  | 94    | 43  | 204   |
|     | 軽 症        |   | 1  | 4  | 143 | 21 | 15 | 95  | 2 | 6  | 350   | 5   | 642   |
|     | そ の 他      |   |    |    |     |    |    |     |   |    | 1     |     | 1     |
|     | 計          | 1 | 2  | 8  | 173 | 31 | 15 | 146 | 2 | 10 | 509   | 71  | 968   |
| 老人  | 死 亡        |   |    | 1  |     |    |    | 9   | 1 | 2  | 103   |     | 116   |
|     | 重 症        | 3 |    |    | 15  | 1  |    | 108 | 1 | 1  | 326   | 98  | 553   |
|     | 中 等 症      | 1 |    |    | 11  | 8  |    | 139 |   | 1  | 631   | 131 | 922   |
|     | 軽 症        |   |    |    | 61  | 7  |    | 223 | 1 | 3  | 752   | 33  | 1,080 |
|     | そ の 他      |   |    |    |     |    |    |     |   |    |       |     |       |
|     | 計          | 4 |    | 1  | 87  | 16 |    | 479 | 3 | 7  | 1,812 | 262 | 2,671 |
| 合計  | 死 亡        |   |    | 4  | 1   |    |    | 11  | 1 | 2  | 117   |     | 136   |
|     | 重 症        | 4 |    |    | 24  | 3  |    | 122 | 1 | 3  | 377   | 121 | 655   |
|     | 中 等 症      | 1 | 1  | 1  | 32  | 16 | 5  | 176 |   | 3  | 743   | 230 | 1,208 |
|     | 軽 症        |   | 1  | 6  | 225 | 28 | 29 | 363 | 3 | 10 | 1,195 | 42  | 1,902 |
|     | そ の 他      |   |    |    |     |    |    |     |   |    | 1     |     | 1     |
|     | 計          | 5 | 2  | 11 | 282 | 47 | 34 | 672 | 5 | 18 | 2,433 | 393 | 3,902 |

新生児…生後28日以内

乳幼児…生後29日～6才

少年…7才～17才

成人…18才～64才

老人…65才以上

死 亡…初診時において、死亡が確認されたもの。

重 症…3週間以上の入院加療を必要とするもの。

中等症…入院を必要とするもので、重症に至らないもの。

軽 症…入院を必要としないもの。

その他…医師の診断がないもの。



消防団関係  
消防用水利の設置状況  
夷隅郡市防火委員会関係

## 消 防 団 関 係

(1) 市町別階級消防団員数

(令和2年4月1日現在)

| 階級<br>市町名 | 条例定数  | 団 長 | 副団長 | 分団長 | 副分団長 | 部 長 | 班 長    | 団 員     | 実員計   | 平均年齢 |
|-----------|-------|-----|-----|-----|------|-----|--------|---------|-------|------|
| 勝 浦 市     | 423   | 1   | 3   | 10  | 13   |     | 31 (1) | 318 (5) | 382   | 43.1 |
| い す み 市   | 954   | 1   | 3   | 25  | 13   | 38  | 76     | 714 (1) | 871   | 43.5 |
| 大 多 喜 町   | 380   | 1   | 2   | 6   | 11   | 16  | 50     | 260     | 346   | 38.8 |
| 御 宿 町     | 225   | 1   | 3   | 12  | 5    | 9   | 30     | 93      | 153   | 39.6 |
| 合 計       | 1,982 | 4   | 11  | 53  | 42   | 63  | 188    | 1,391   | 1,752 | 41.3 |

( )は女性団員数

(2) 市町別消防団装備

(令和2年4月1日現在)

| 種別<br>市町名 | 指揮車 | 普通<br>ポンプ車 | 水槽付<br>ポンプ車 | 小型動力<br>ポンプ付積載車 | 小型動力<br>ポンプ | 自動二輪車 | 救助資機材搭載<br>消防ポンプ自動車 | その他 | 合計  |
|-----------|-----|------------|-------------|-----------------|-------------|-------|---------------------|-----|-----|
| 勝 浦 市     | 1   | 12         | 1           | 17              | 1           |       |                     | 2   | 34  |
| い す み 市   | 2   | 35         |             |                 | 33          | 3     |                     | 5   | 78  |
| 大 多 喜 町   | 1   | 5          |             | 19              |             |       |                     | 1   | 26  |
| 御 宿 町     | 1   | 2          |             | 4               | 3           |       |                     | 1   | 11  |
| 合 計       | 5   | 54         | 1           | 40              | 37          | 3     | 0                   | 9   | 149 |

## 消 防 用 水 利 の 設 置 状 況

(令和2年4月1日現在)

| 種別<br>市町名 | 消 火 栓 | 防 火 水 槽 | その他の水利 | 合 計   |
|-----------|-------|---------|--------|-------|
| 勝 浦 市     | 220   | 154     | 30     | 404   |
| い す み 市   | 759   | 537     | 15     | 1,311 |
| 大 多 喜 町   | 184   | 248     | 85     | 517   |
| 御 宿 町     | 179   | 83      | 11     | 273   |
| 合 計       | 1,342 | 1,022   | 141    | 2,505 |

## 夷 隅 郡 市 防 火 委 員 会 関 係

幼年消防クラブ・少年消防クラブ・婦人防火クラブの現況

(令和2年4月1日現在)

| 種別<br>市町名 | 幼年消防クラブ |       | 少年消防クラブ |       | 婦人防火クラブ |       |
|-----------|---------|-------|---------|-------|---------|-------|
|           | クラブ数    | クラブ員数 | クラブ数    | クラブ員数 | クラブ数    | クラブ員数 |
| い す み 市   |         |       |         |       | 1       | 22    |



消 防 年 報 （平成 31 年度版）

発行 令和 2 年 6 月

編集 夷隅郡市広域市町村圏事務組合

消防本部 総務課

〒 298-0204

千葉県夷隅郡大多喜町船子 73-2

T E L 0470-80-0119

F A X 0470-82-2938