

# 消 防 年 報

令和2年度



夷隅郡市広域市町村圏事務組合消防本部

(令和3年刊行)

# は し が き

この年報は、令和2年度中における夷隅郡市広域市町村圏事務組合消防の現況を収録し、今後の参考とするとともに、本組合消防の概要を紹介することを目的として編集しました。

なお、諸表については会計年度をもって記載しましたが、火災件数、救急件数及びその他一部については暦年としました。

令和3年4月

夷隅郡市広域市町村圏事務組合消防本部

# 目 次



## 総 務

|               |     |
|---------------|-----|
| 夷隅郡市消防の沿革     | 1～5 |
| 勝浦市消防本部の主な沿革  | 6   |
| 大原町消防本部の主な沿革  | 6   |
| 管内の状況         | 7   |
| 消防分布図         | 7   |
| 消防庁舎の現況       | 8   |
| 構成市町面積・人口・世帯数 | 9   |
| 組合予算と消防予算     | 9   |
| 構成市町負担金（消防費）  | 9   |
| 消防本部組織図       | 10  |
| 消防本部事務分掌      | 11  |
| 消防署事務分掌       | 12  |
| 消防職員の定数と実数の推移 | 13  |
| 消防職員勤続年数      | 13  |
| 消防職員配置状況      | 13  |
| 消防職員の年齢       | 14  |
| 消防職員の研修状況     | 15  |
| 消防職員の資格取得状況   | 16  |
| 消防力の現勢        | 17  |



## 予 防

|                  |    |
|------------------|----|
| 市町別防火対象物一覧表      | 18 |
| 用途別防火対象物階数一覧表    | 19 |
| 市町別防火対象物階数一覧表    | 19 |
| 消防同意件数           | 20 |
| 条例等に基づく各種市町別届出状況 | 21 |
| 条例等に基づく各種月別届出状況  | 22 |
| 市町別危険物施設の概要      | 23 |
| 市町別指定数量の倍数       | 24 |
| 危険物製造所等の状況       | 25 |
| 危険物関係許可・認可・届出状況  | 26 |
| 月別許可・認可・届出状況     | 27 |
| 月別立入検査実施状況       | 28 |
| 所属別立入検査実施状況      | 29 |
| 市町別防火対象物立入検査実施状況 | 30 |
| 月別防火対象物立入検査実施状況  | 31 |



## 警 防

|              |    |
|--------------|----|
| 消防車両等の配置状況   | 32 |
| 主な消防資機材の配置状況 | 33 |
| 主な救急資機材の配置状況 | 34 |
| 火災等出動状況      | 35 |
| 救助活動状況       | 36 |
| 市町別救助活動状況    | 37 |



## 通 信

|               |    |
|---------------|----|
| 消防通信システム      | 38 |
| 所属別無線通信設備等の状況 | 38 |
| 無線局一覧         | 39 |
| 気象情報等の受理状況    | 40 |



## 火 災

|                     |       |
|---------------------|-------|
| 火災の概況（前年比較）         | 41    |
| 構成市町別火災概況           | 42・43 |
| 構成市町別出火原因           | 44    |
| 構成市町別出火率状況          | 44    |
| 初期消火器具等の使用状況        | 44    |
| 月別火災概況              | 45・46 |
| 勝浦市月別火災概況           | 47・48 |
| いすみ市月別火災概況          | 49・50 |
| 大多喜町月別火災概況          | 51・52 |
| 御宿町月別火災概況           | 53・54 |
| 構成市町別5年・10年間の火災発生状況 | 55・56 |
| 1月及び1件当たりの火災の概況     | 57    |
| 覚知方法別出火件数           | 57    |
| 火災種別出火件数の構成割合       | 58    |
| 火災種別原因別発生件数         | 58    |
| 出火原因別出火件数と損害額       | 59    |
| 火災種別死傷者数            | 59    |
| 時間帯別火災発生状況          | 60    |
| 四季別出火状況             | 60    |
| 用途別建物火災発生件数及び損害状況   | 61    |
| 建物火災放水開始時間別焼損状況     | 61    |
| 建物火災鎮火所要時間別焼損状況     | 61    |



## 救 急

|                      |       |
|----------------------|-------|
| 年別救急出動状況             | 62    |
| 月別救急出動状況             | 63    |
| 曜日別救急出動状況            | 64    |
| 救急隊別救急出動件数           | 65    |
| 時間別救急出動件数            | 66    |
| 市町別救急出動状況            | 67    |
| 救急隊員の応急処置件数          | 68・69 |
| 現場到着所要時間             | 70    |
| 傷病者収容所要時間            | 70    |
| 管内管外居住別搬送人員          | 70    |
| 急病にかかる疾病分類別傷病程度別搬送人員 | 71    |
| 覚知別救急出動件数            | 71    |
| 年齢区分別・傷病程度別搬送人員      | 72    |



## そ の 他

|             |    |
|-------------|----|
| 消防団関係       | 73 |
| 消防用水利の設置状況  | 73 |
| 夷隅郡市防火委員会関係 | 73 |



夷隅郡市消防の沿革  
勝浦市消防本部の主な沿革  
大原町消防本部の主な沿革  
管内の状況  
消防分布図  
消防庁舎の現況  
構成市町面積・人口・世帯数  
組合予算と消防予算  
構成市町負担金（消防費）  
消防本部組織図  
消防本部事務分掌  
消防署事務分掌  
消防職員の定数と実数の推移  
消防職員勤続年数  
消防職員配置状況  
消防職員の年齢  
消防職員の研修状況  
消防職員の資格取得状況  
消防力の現勢

## 夷隅郡市消防の沿革

|          |  |
|----------|--|
| 47. 8. 1 | 夷隅郡市1市5町による夷隅郡市広域市町村圏事務組合の設立が許可される。  |
| 63.11. 1 | 消防事務を共同処理するため、広域常備消防準備室を開設<br>(各市町から職員1名派遣、夷隅支庁内に事務室を置く)   |
| (平成)     |  |
| 元. 3. 29 | 夷隅郡市広域市町村圏事務組合常備消防の設立が許可される。   |
| 元. 4. 1  | 広域常備消防準備室を事務局内に移す。   |
| 元. 4. 3  | 大多喜町、夷隅町、御宿町、岬町政令指定を受ける。   |
| 元. 7. 27 | (財)日本消防協会から救急自動車1台寄贈される。(2.4.1 大多喜分署へ配置)   |
| 元.10. 1  | 職員16名採用  |
| 2. 2. 28 | 大多喜町船子に消防本部・大多喜分署庁舎竣工する。   |
| 2. 3. 20 | 予防査察車(トヨタマークIIバン)1台購入 (2.4.1 予防課へ配置)   |
| 2. 3. 28 | 指揮車(トヨタクラウンバン)1台購入 (2.4.1 警防課へ配置)  |
| 2. 4. 1  | 夷隅郡市広域市町村圏事務組合消防本部発足。1本部2署1分署。職員定数139名。水槽付消防ポンプ自動車2台、消防ポンプ自動車2台、救急自動車5台、資機材搬送車1台、実員114名(内新規採用24名。勝浦市消防本部から41名、大原町消防本部から33名身分移行)により消防業務を開始する。<br>消防署庁舎及び消防車両等備品は、勝浦市、大原町から贈与される。<br>初代消防長に鶴谷英一氏(勝浦市消防長)就任 |
| 2. 4. 18 | (社)千葉県消防設備保守協会から連絡車(トヨタカローラバン)1台寄贈され、大多喜分署へ配置  |
| 2. 4. 20 | 救急自動車1台購入 (3.4.1 岬分署へ配置)   |
| 2.12. 3  | 資機材搬送車1台購入(更新)し、勝浦消防署へ配置   |
| 2.12.17  | 連絡車(ニッサンADバン)1台購入 (3.4.1 岬分署へ配置)   |
| 3. 1. 30 | 水槽付消防ポンプ自動車1台購入(更新)し、勝浦消防署へ配置  |
| 3. 2. 15 | 救急自動車1台購入 (4.4.1 御宿分署へ配置)  |
| 3. 3. 12 | (社)日本自動車工業会から救急自動車1台寄贈される。(3.4.1 夷隅分署へ配置)  |
| 3. 4. 1  | 岬分署開設。救急自動車1台、連絡車1台、職員8名で業務を開始する。<br>職員10名採用(内欠員補充1名)。実員123名となる。   |
| 3. 5. 25 | 岬町東中滝に岬分署庁舎竣工する。   |
| 3. 9. 26 | 水槽付消防ポンプ自動車1台購入し、大多喜分署へ配置  |
| 3.11. 5  | 指揮車(トヨタマークIIバン)1台購入(更新)し、勝浦消防署へ配置  |
| 4. 1. 28 | 連絡車(トヨタカローラバン)1台購入 (4.4.1 夷隅分署へ配置)   |
| 4. 3. 30 | 夷隅町弥正に夷隅分署庁舎竣工する。  |
| 4. 4. 1  | 夷隅分署開設。救急自動車1台、連絡車1台、職員8名で業務を開始する。<br>御宿分署、救急自動車1台、職員4名で日中業務を開始する。<br>職員6名採用(内欠員補充2名)。実員127名となる。   |
| 4.11.10  | 消防ポンプ自動車1台購入(更新)し、大原消防署へ配置   |
| 4.12.25  | 職員定数180名となる。   |

|            |   |
|------------|---|
| 5. 3. 17   | 連絡車(トヨタカローラバン) 1 台購入 (5. 4. 1 御宿分署へ配置)                                |
| 5. 3. 23   | 御宿町御宿台に御宿分署庁舎竣工する。  |
| 5. 4. 1    | 御宿分署開設。救急自動車 1 台、連絡車 1 台、職員 8 名で業務を開始する。<br>職員 1 2 名採用。実員 1 3 9 名となる。 |
| 5. 11. 9   | 水槽付消防ポンプ自動車 1 台購入(更新)し、大原消防署へ配置                                       |
| 5. 11. 16  | 消防ポンプ自動車 1 台購入(更新)し、勝浦消防署へ配置  |
| 6. 2. 7    | 救急自動車 1 台購入(更新)し、勝浦消防署へ配置   |
| 6. 3. 20   | 大原町大原に大原消防署庁舎並びに救助訓練塔竣工する。  |
| 6. 4. 1    | 職員 1 6 名採用(内欠員補充 2 名)。実員 1 5 3 名となる。                                  |
| 6. 12. 21  | 水槽付消防ポンプ自動車 3 台購入し、岬分署、夷隅分署、御宿分署へ配置                                   |
| 7. 1. 12   | 司令車(トヨタクラウン) 1 台購入し、総務課へ配置  |
| 7. 4. 1    | 職員 1 2 名採用(内欠員補充 2 名)。女子事務員 3 名採用<br>実員 1 6 6 名となる。                   |
| 8. 2. 29   | 資機材搬送車 1 台購入し、大原消防署へ配置  |
| 8. 3. 15   | 救急自動車 1 台購入(更新)し、大原消防署へ配置   |
| 8. 3. 20   | 勝浦市沢倉に勝浦消防署庁舎竣工し、移転する。  |
| 8. 3. 31   | 消防長鶴谷英一氏退任  |
| 8. 4. 1    | 第 2 代消防長に小林佐良氏就任<br>職員 1 4 名採用(内欠員補充 4 名)。実員 1 7 6 名となる。              |
| 8. 10. 1   | 夷隅郡市広域市町村圏事務組合消防本部消防職員委員会を設置する。                                       |
| 9. 3. 24   | 救急自動車 1 台購入(更新)し、大多喜分署へ配置   |
| 9. 4. 1    | 職員 5 名採用(内欠員補充 1 名)。実員 1 8 0 名となる。                                    |
| 9. 7. 15   | 勝浦消防署に救助訓練塔竣工する。  |
| 9. 11. 13  | 原因調査車(トヨタタウンエース) 1 台購入し、予防課へ配置  |
| 10. 3. 4   | 救急自動車 1 台購入(更新)し、岬分署へ配置   |
| 10. 3. 9   | エアータント(アキレス V-45) 1 基購入し、勝浦消防署へ整備                                     |
| 10. 3. 17  | 救助工作車(Ⅱ型) 1 台購入し、大原消防署へ配置   |
| 11. 1. 18  | 高規格救急自動車 1 台購入し、勝浦消防署へ配置  |
| 11. 1. 29  | 指揮車(ニッサンアベニール) 1 台購入(更新)し、大原消防署へ配置                                    |
| 11. 3. 20  | 消防本部庁舎増築  |
| 12. 6. 20  | 夷隅郡市危険物安全協会から連絡車(ホンダステップワゴン) 1 台寄贈され、総務課へ配置                           |
| 12. 10. 1  | 職員 3 名採用(欠員補充)。実員 1 7 9 名となる。   |
| 12. 11. 13 | 資機材搬送車 1 台購入(更新)し、勝浦消防署へ配置  |
| 13. 1. 16  | 高規格救急自動車 1 台購入し、大原消防署へ配置  |
| 13. 3. 31  | 消防長小林佐良氏退任  |
| 13. 4. 1   | 第 3 代消防長に美吉紘巳氏就任<br>職員 3 名採用(欠員補充)。実員 1 8 0 名となる。                     |

|            |  |
|------------|--|
| 13. 11. 6  | 連絡車(ニッサンADバン) 1台購入(更新)し、大多喜分署へ配置                   |
| 13. 12. 10 | 水槽付消防ポンプ自動車1台購入(更新)し、勝浦消防署へ配置                      |
| 13. 12. 13 | 査察車(ニッサンエクストレイル)1台購入(更新)し、予防課へ配置                   |
| 14. 3. 27  | 準高規格救急自動車1台購入(更新)し、夷隅分署へ配置                         |
| 14. 3. 31  | 消防長美吉紘巳氏退任   |
| 14. 4. 1   | 第4代消防長に大曾根正一氏就任<br>職員4名採用(欠員補充)。実員180名となる。         |
| 14. 12. 10 | 救助工作車(Ⅱ型)1台購入し、勝浦消防署へ配置                            |
| 15. 11. 14 | 指揮車(ニッサンアベニール)1台購入(更新)し、勝浦消防署へ配置                   |
| 15. 11. 26 | 指揮車(ニッサンプリメーラワゴン)1台購入(更新)し、警防課へ配置                  |
| 15. 12. 12 | 高規格救急自動車1台購入(更新)し、大多喜分署へ配置                         |
| 16. 4. 1   | 職員2名採用(欠員補充)。実員180名となる。                            |
| 16. 12. 16 | 災害対応特殊高規格救急自動車1台購入(更新)し、岬分署へ配置                     |
| 16. 12. 20 | 災害対応特殊水槽付消防ポンプ自動車1台購入(更新)し、大多喜分署へ配置                |
| 17. 12. 05 | 夷隅町、大原町及び岬町の3町が合併し「いすみ市」が誕生したことにより、組合構成市町は2市2町となる。 |
| 18. 2. 2   | 消防ポンプ自動車1台購入(更新)し、大原消防署へ配置                         |
| 18. 2. 22  | 高規格救急自動車1台購入(更新)し、御宿分署へ配置                          |
| 19. 1. 26  | 災害対応特殊水槽付消防ポンプ自動車1台購入(更新)し、大原消防署へ配置                |
| 19. 2. 28  | 高規格救急自動車1台購入(更新)し、夷隅分署へ配置                          |
| 19. 3. 31  | 消防長大曾根正一氏退任  |
| 19. 4. 1   | 第5代消防長に松崎己美氏就任<br>職員5名採用(欠員補充)。実員180名となる。          |
| 19. 10. 5  | 資機材搬送車1台購入(更新)し、大原消防署へ配置                           |
| 20. 1. 31  | 高規格救急自動車1台購入(更新)し、勝浦消防署へ配置                         |
| 20. 2. 29  | 消防ポンプ自動車1台購入(更新)し、勝浦消防署へ配置                         |
| 20. 3. 31  | 消防長松崎己美氏退任   |
| 20. 4. 1   | 第6代消防長に藤江久男氏就任<br>職員2名採用(欠員補充)。実員180名となる           |
| 21. 2. 26  | 水槽付消防ポンプ自動車1台購入(更新)し、御宿分署へ配置                       |
| 21. 3. 31  | 高機能消防指令センター更新整備                                    |
| 21. 3. 31  | 消防長藤江久男氏退任   |
| 21. 4. 1   | 第7代消防長に米元一夫氏就任<br>職員4名採用(欠員補充)。実員179名となる。          |
| 21. 12. 2  | 水槽付消防ポンプ自動車1台購入(更新)し、岬分署へ配置                        |
| 22. 4. 1   | 職員3名採用(欠員補充)。実員179名となる。                            |
| 22. 5. 27  | 夷隅郡市防火安全協会から共用車(トヨタプリウス)1台寄贈され、総務課へ配置              |
| 22. 6. 18  | 連絡車(三菱ミニキャブ)1台購入(更新)し、岬分署へ配置                       |

|            |  |
|------------|--|
| 22. 9. 29  | 資機材搬送車 1 台購入(更新)し、勝浦消防署へ配置   |
| 22. 11. 25 | 高規格救急自動車 1 台購入(更新)し、大原消防署へ配置   |
| 23. 3. 20  | 東日本大震災に伴う緊急消防援助隊第 3 次隊、岩手県陸前高田市へ派遣   |
| 23. 3. 22  | 東日本大震災に伴う緊急消防援助隊第 4 次隊、福島県福島市へ派遣   |
| 23. 3. 24  | 東日本大震災に伴う緊急消防援助隊第 5 次隊、福島県福島市へ派遣   |
| 23. 3. 31  | 消防長米元一夫氏退任   |
| 23. 4. 1   | 第 8 代消防長に露崎喜己雄氏就任<br>職員 5 名採用 (欠員補充)。実員 1 8 0 名となる。                        |
| 23. 4. 13  | 東日本大震災に伴う緊急消防援助隊第 10 次隊、福島県福島市へ派遣  |
| 23. 4. 17  | 東日本大震災に伴う緊急消防援助隊第 11 次隊、福島県福島市へ派遣  |
| 23. 10. 3  | エアータント(アキレス A-66) 1 基購入し、大原消防署へ整備  |
| 24. 11. 30 | 消防救急デジタル無線装置購入整備   |
| 25. 1. 29  | ちば消防共同指令センター119 番切替に伴う職員 2 名派遣   |
| 25. 2. 26  | ちば消防共同指令センター119 番通報切替運用開始  |
| 25. 4. 1   | ちば消防共同指令センター正式運用開始   |
| 25. 10. 28 | 高規格救急自動車 1 台購入(更新)し、大多喜分署へ配置   |
| 25. 12. 19 | 災害対応特殊水槽付消防ポンプ自動車 1 台購入(更新)し、夷隅分署へ配置                                       |
| 26. 3. 31  | 消防長露崎喜己雄氏退任  |
| 26. 4. 1   | 第 9 代消防長に目良健一氏就任<br>職員 1 0 名採用 (欠員補充)。実員 1 7 5 名となる。                       |
| 26. 12. 1  | 高規格救急自動車 1 台購入(更新)し、御宿分署へ配置  |
| 27. 1. 29  | 連絡車(マツダスクラム V) 2 台購入し、御宿分署及び夷隅分署へ配置  |
| 27. 3. 31  | 消防長目良健一氏退任   |
| 27. 4. 1   | 第 1 0 代消防長に鈴木 孝氏就任<br>職員 6 名採用 (欠員補充)。事務局より職員 1 名消防本部へ出向<br>実員 1 7 5 名となる。 |
| 28. 1. 27  | 高規格救急自動車 1 台購入(更新)し、岬分署へ配置   |
| 28. 4. 1   | 職員 8 名採用 (欠員補充)。事務局より職員 1 名消防本部へ出向。<br>実員 1 7 7 名となる。                      |
| 28. 11. 10 | 指揮車(トヨタハイエース) 1 台購入し、大原消防署へ配置  |
| 28. 11. 25 | 高規格救急自動車 1 台購入(更新)し、夷隅分署へ配置  |
| 29. 3. 1   | 救助工作車(II 型) 1 台購入(更新)し、大原消防署へ配置  |
| 29. 3. 31  | 消防長鈴木 孝氏退任   |
| 29. 4. 1   | 第 1 1 代消防長に米倉正男氏就任<br>職員 9 名採用(うち女性吏員 2 名、欠員補充)。実員 1 8 2 名となる。             |
| 29. 9. 11  | 職員定数 2 0 0 名となる。   |
| 29. 11. 27 | 原因調査車を火災調査車(トヨタハイエース)として 1 台購入(更新)し、予防課へ配置                                 |
| 29. 12. 25 | 高規格救急自動車 1 台購入(更新)し、勝浦消防署へ配置   |



|           |   |
|-----------|---|
| 30. 2. 15 | 水槽付消防ポンプ自動車1台購入(更新)し、勝浦消防署へ配置                       |
| 30. 4. 1  | 職員8名採用(うち女性吏員1名)。実員190名となる。                         |
| 30. 8. 2  | 司令車(ニッサンセレナ)1台購入(更新)し、総務課へ配置                        |
| 30. 8. 31 | 大原消防署庁舎改築(女性用施設)                                    |
| 31. 3. 31 | 消防長米倉正男氏退任  |
| 31. 4. 1  | 第12代消防長に東條 薫氏就任<br>職員6名採用(欠員補充)。実員188名となる。          |
| (令和)      |   |
| 元. 5. 1   | 職員2名採用(欠員補充)。実員190名となる。                             |
| 元. 10. 23 | 広報車(ニッサンNV200)1台購入(更新)し、大原消防署へ配置                    |
| 元. 10. 30 | 勝浦消防署庁舎改築(女性用施設)                                    |
| 2. 2. 26  | 災害対応特殊水槽付消防ポンプ自動車1台購入(更新)し、大多喜分署へ配置                 |
| 2. 4. 1   | 職員1名採用(欠員補充)。実員191名となる。                             |
| 2. 6. 17  | 夷隅郡市防火安全協会から共用車(シエンタ)1台寄贈され、総務課へ配置                  |
| 3. 2. 12  | 高規格救急自動車1台購入(更新)し、大原消防署へ配置                          |
| 3. 3. 18  | 消防ポンプ自動車1台購入(更新)し、大原消防署へ配置                          |
| 3. 3. 25  | 消防ポンプ自動車(救助対応仕様)1台購入(更新)し、勝浦消防署へ配置                  |
| 3. 3. 31  | 消防長東條 薫氏退任  |
| 3. 4. 1   | 第13代消防長に小高 誠氏就任<br>職員5名採用(うち女性吏員1名、欠員補充)。実員193名となる。 |

## 勝浦市消防本部の主な沿革

|            |   |
|------------|---|
| 47. 4. 1   | 消防本部を設置するとともに消防署を置く。職員定数45名、実員31名、水槽付消防ポンプ自動車1台（小型動力ポンプ搭載）、救急自動車1台（日本自動車工業会寄贈）、本部指揮車1台を配置し発足する。 |
| 47. 4. 7   | 初代消防長に金澤直男氏就任   |
| 47. 7. 17  | 消防本部、消防署庁舎完成。一斉指令電話装置設置   |
| 47. 8. 2   | 水槽付消防ポンプ自動車1台（小型動力ポンプ搭載）配置  |
| 47. 10. 25 | 普通消防ポンプ自動車1台（日本損害保険協会寄贈）配置  |
| 48. 4. 1   | 実員39名   |
| 48. 6. 26  | 救急自動車1台（千葉県共済農業協同組合連合会寄贈）配置   |
| 49. 4. 1   | 実員42名   |
| 51. 4. 1   | 消防署に水難救助隊・特別救助隊を編成する。   |
| 51. 8. 24  | 救急自動車1台（日本消防協会寄贈）配置   |
| 53. 7. 1   | 消防長金澤直男氏、市民部長に転任  |
| 53. 7. 1   | 第2代消防長に高寺秀久氏就任  |
| 53. 8. 5   | 水難救助作業艇1艘（金澤直男氏寄贈）配置  |
| 54. 2. 10  | フィリピン駐日大使来市（フィリピン・ミンダナオ島タンダク市・パラワン島プエルトプリンセサ市へ消防ポンプ自動車贈呈）消防車贈呈式                                 |
| 54. 9. 20  | 資機材搬送車1台配置  |
| 55. 7. 25  | 水槽付消防ポンプ自動車（I-B型）1台更新   |
| 56. 4. 1   | 消防長事務取扱者勝浦市長山口吉暉氏就任   |
| 56. 8. 12  | 普通ポンプ自動車（CD-I型）1台更新   |
| 58. 2. 5   | 救急自動車（2B型）1台更新  |
| 60. 11. 29 | 救急自動車（2B型）1台更新  |
| 64. 1. 1   | 第3代消防長に鶴谷英一氏就任  |

## 大原町消防本部の主な沿革

|            |  |
|------------|--|
| 54. 4. 1   | 消防本部を設置するとともに消防署を置く。職員定数32名、実員27名、普通消防ポンプ自動車1台、救急自動車1台、本部指揮車1台を配置し発足する。<br>初代消防長に吉田利一氏就任 |
| 54. 7. 17  | 水槽付消防ポンプ自動車配置  |
| 54. 12. 19 | 普通ポンプ自動車配置   |
| 55. 1. 1   | 消防職員4名採用、実員31名   |
| 55. 2. 2   | 救急自動車1台（日本自動車工業会寄贈）配置  |
| 55. 4. 1   | 消防職員1名採用、実員32名   |
| 55. 12. 18 | 消防職員定数34名となる。  |
| 56. 4. 1   | 消防職員3名採用、実員34名   |
| 56. 11. 1  | 救急業務応援協定を大多喜町、夷隅町、御宿町、岬町と締結  |
| 57. 4. 1   | 消防職員3名採用（欠員補充）   |
| 59. 11. 17 | 第2代消防長に小林佐良氏就任   |
| 63. 3. 8   | 救急自動車1台（(財)日本損害保険協会寄贈）配置   |

# 管内の状況

## 位置

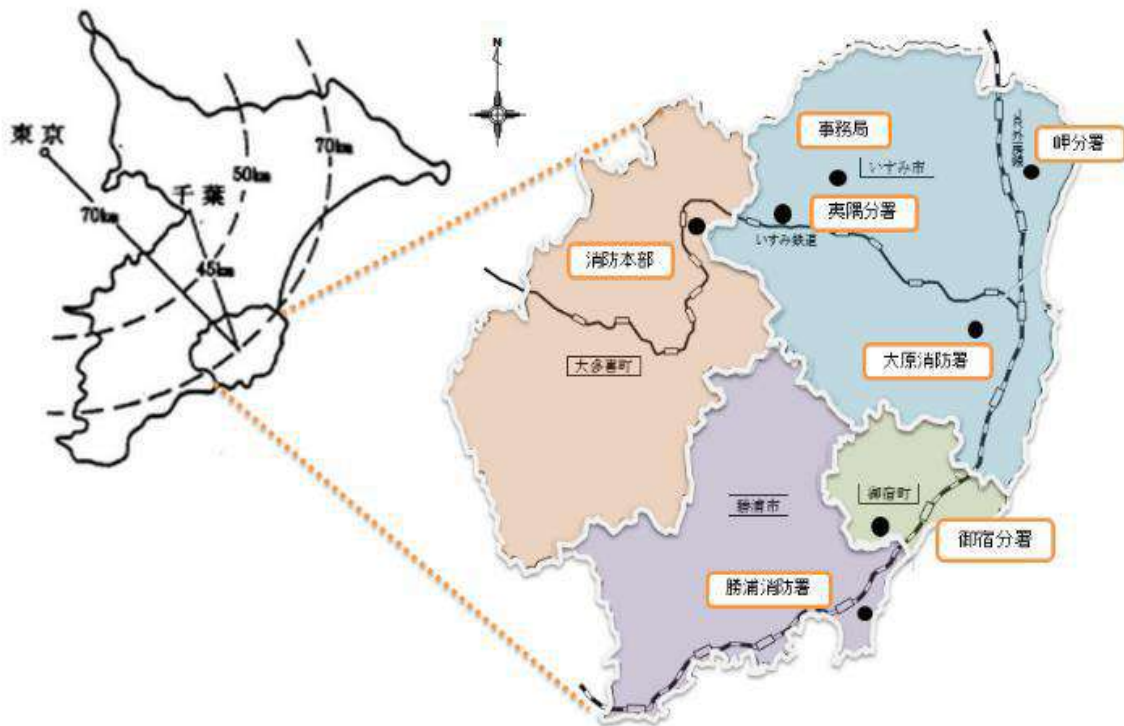
夷隅郡市は千葉県东南部に位置し、東は延長 40 k mの海岸線をもって太平洋に接し、西は上総丘陵の尾根を境に君津市、市原市に、南は清澄山系をはさんで鴨川市に、北は平野をもって長生郡に接している。

## 地勢・気候

変化に富むリアス式海岸と海水浴に適した砂浜が継続する海岸部、洪積層によって形成された上総丘陵が起伏する山間部、そして、この間を蛇行して太平洋にそそぐ夷隅川流域の平野部で構成されており、面積は 406. 18 k m<sup>2</sup>で千葉県の総面積の 7. 9%を占めている。

気候は温暖で雨も多く、年間平均気温 16. 7℃、年間降水量 2002. 0mm（令和 2 年勝浦特別地域気象観測所調）となっている。

## 消防分布図



# 消防庁舎の現況

消防本部・大多喜分署



所在地 夷隅郡大多喜町船子73-2  
 建築年月日 平成2年2月 平成11年3月増築  
 構造 RC造2階建 S造3階建（増築）  
 敷地面積 3,514.78㎡  
 建築面積 719.797㎡  
 延面積 1,498.955㎡

岬分署



所在地 いすみ市岬町東中滝745-1  
 建築年月日 平成3年5月  
 構造 RC造平屋建  
 敷地面積 1,775.00㎡  
 建築面積 290.975㎡  
 延面積 279.325㎡

勝浦消防署



所在地 勝浦市沢倉78-32  
 建築年月日 平成8年3月  
 構造 RC造2階建  
 敷地面積 5,126.74㎡  
 建築面積 1,149.076㎡  
 延面積 1,517.676㎡

夷隅分署



所在地 いすみ市弥正770-1  
 建築年月日 平成4年4月  
 構造 RC造平屋建  
 敷地面積 1,730.39㎡  
 建築面積 290.975㎡  
 延面積 279.325㎡

大原消防署



所在地 いすみ市大原6779-1  
 建築年月日 平成6年3月  
 構造 RC造2階建  
 敷地面積 5,882.22㎡  
 建築面積 950.44㎡  
 延面積 1,242.65㎡

御宿分署



所在地 夷隅郡御宿町御宿台53  
 建築年月日 平成5年3月  
 構造 RC造平屋建  
 敷地面積 1,710.20㎡  
 建築面積 287.941㎡  
 延面積 279.325㎡

## 構成市町面積・人口・世帯数

(令和3年4月1日現在)

| 市 町 名   | 面積 (km <sup>2</sup> ) | 人 口    | 世 帯 数  | 備 考 |
|---------|-----------------------|--------|--------|-----|
| 勝 浦 市   | 93.96                 | 16,596 | 8,423  |     |
| い す み 市 | 157.50                | 36,955 | 17,043 |     |
| 大 多 喜 町 | 129.87                | 8,667  | 3,780  |     |
| 御 宿 町   | 24.85                 | 7,243  | 3,690  |     |
| 合 計     | 406.18                | 69,461 | 32,936 |     |

## 組合予算と消防予算

(単位：千円)

| 区 分   |        | 組 合 予 算 額 | 消 防 費 予 算 額 | 比 率 (%) |
|-------|--------|-----------|-------------|---------|
| 令和元年度 | 当 初    | 2,100,244 | 1,710,662   | 81.5    |
|       | 決 算    | 2,076,197 | 1,692,201   | 81.5    |
| 令和2年度 | 当 初    | 2,116,928 | 1,731,815   | 81.8    |
|       | 決算(見込) | 2,103,200 | 1,699,560   | 80.8    |
| 令和3年度 | 当 初    | 2,041,077 | 1,674,709   | 82.1    |

## 構成市町負担金（消防費）

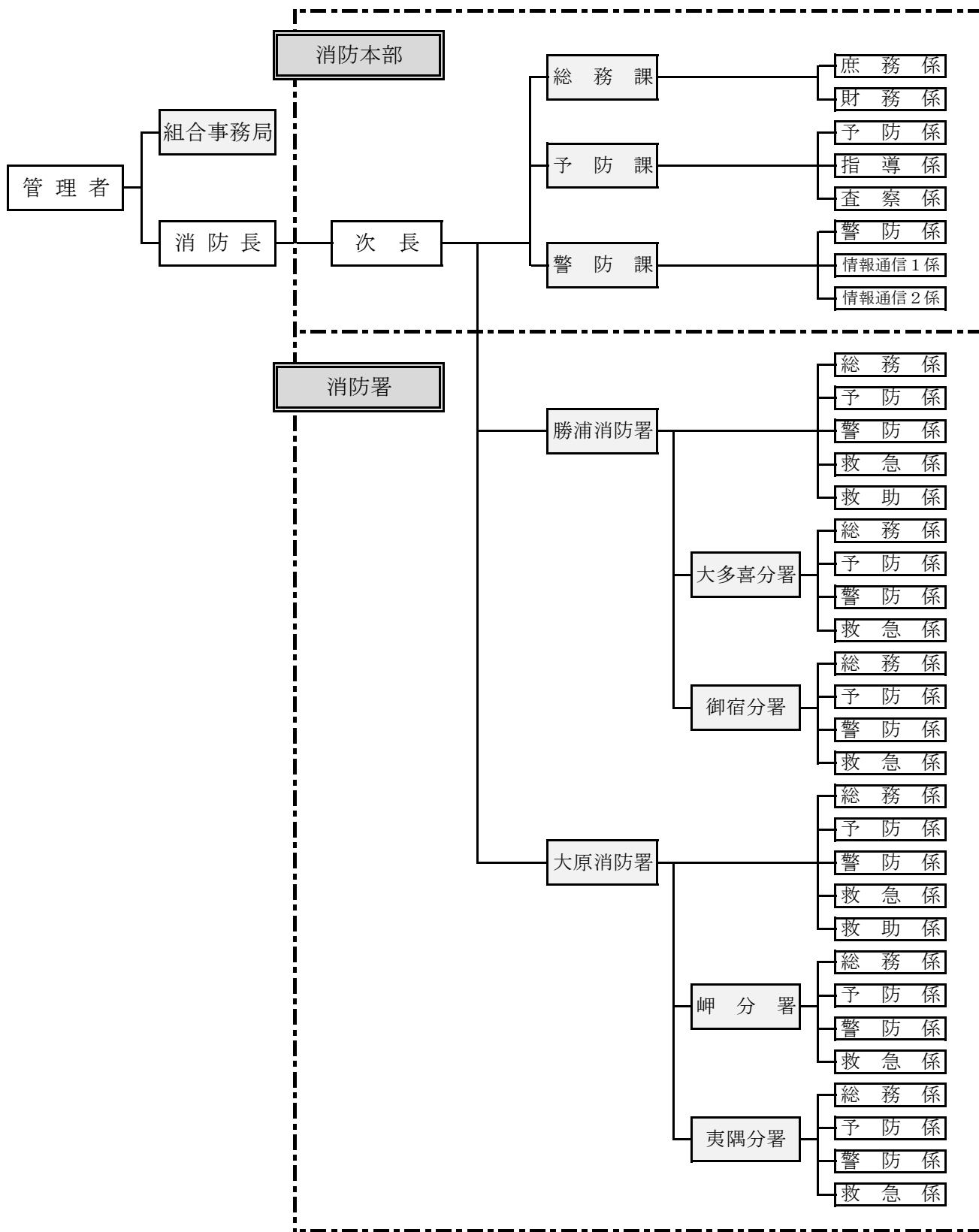
(単位：千円)

| 市 町 名   | 令和3年度負担金  | 前年度負担金    | 比 較     |
|---------|-----------|-----------|---------|
| 勝 浦 市   | 378,779   | 381,734   | △ 2,955 |
| い す み 市 | 819,245   | 820,557   | △ 1,312 |
| 大 多 喜 町 | 203,636   | 204,307   | △ 671   |
| 御 宿 町   | 170,644   | 171,331   | △ 687   |
| 合 計     | 1,572,304 | 1,577,929 | △ 5,625 |

(単位：円)

|                |        |        |      |
|----------------|--------|--------|------|
| 住民一人当たり<br>負担金 | 22,636 | 22,282 | 354  |
| 一世帯当たり<br>負担金  | 47,703 | 47,719 | △ 16 |

# 消防本部組織図



## 消 防 本 部 事 務 分 掌

|             |                       |   |
|-------------|-----------------------|---|
| 総<br>務<br>課 | 庶<br>務<br>係           | <ol style="list-style-type: none"> <li>1 消防事務の企画、総合調整に関する事。</li> <li>2 文書及び公印に関する事。</li> <li>3 組織及び制度に関する事。</li> <li>4 儀式及び表彰に関する事。</li> <li>5 職員の勤務配置、給与、服務、研修及び福利厚生に関する事。</li> <li>6 公務災害補償に関する事。</li> <li>7 消防長会及び消防協会に関する事。</li> <li>8 職員の衛生管理に関する事。</li> <li>9 消防職員委員会に関する事。</li> <li>10 その他、他課に属さない事。</li> </ol>  |
|             | 財<br>務<br>係           | <ol style="list-style-type: none"> <li>1 予算及び経理に関する事。</li> <li>2 貸与品その他物品の出納及び保管に関する事。</li> <li>3 消防施設の建設、装備品の購入及び維持管理に関する事。</li> <li>4 消防財産の管理に関する事。</li> <li>5 その他財務に関する事。</li> </ol>   |
| 予<br>防<br>課 | 予<br>防<br>係           | <ol style="list-style-type: none"> <li>1 火災予防思想の普及に関する事。</li> <li>2 危険物施設の安全管理及び立入検査に関する事。</li> <li>3 危険物の規制に関する事。</li> <li>4 火災原因及び損害の調査に関する事。</li> <li>5 防火安全協会に関する事。</li> <li>6 防火委員会に関する事。</li> </ol>   |
|             | 指<br>導<br>係           | <ol style="list-style-type: none"> <li>1 建築確認等の同意に関する事。</li> <li>2 消防用設備等の設置指導に関する事。</li> <li>3 消防用設備等の点検に関する事。</li> <li>4 火気使用設備等の指導に関する事。</li> <li>5 消防統計に関する事。</li> <li>6 住宅防火対策に関する事。</li> <li>7 防火安全に係る適合通知等に関する事。</li> <li>8 その他消防用設備等に関する事。</li> </ol>   |
|             | 査<br>察<br>係           | <ol style="list-style-type: none"> <li>1 防火対象物の立入検査及び違反処理に関する事。</li> <li>2 屋外における火災危険等の予防処置に関する事。</li> <li>3 防火対象物点検及び防災管理点検に関する事。</li> <li>4 防火・防災管理及び防災規制に関する事。</li> <li>5 消防広報の事務に関する事。</li> <li>6 その他査察業務に関する事。</li> </ol>  |
| 警<br>防<br>課 | 警<br>防<br>係           | <ol style="list-style-type: none"> <li>1 警防計画、防災計画に関する事。</li> <li>2 消防隊の運用に関する事。</li> <li>3 消防用水利に関する事。</li> <li>4 消防の相互応援及び緊急消防援助隊に関する事。</li> <li>5 消防訓練に関する事。</li> <li>6 開発行為の協議に関する事。</li> <li>7 消防用機器の維持管理に関する事。</li> <li>8 消防機器の機能検査に関する事。</li> <li>9 救急に関する事。</li> <li>10 救急隊の運用に関する事。</li> <li>11 救急関係機関との連絡調整に関する事。</li> <li>12 メディカルコントロール体制に関する事。</li> <li>13 その他警防・救急業務に関する事。</li> </ol> |
|             | 情<br>報<br>通<br>信<br>係 | <ol style="list-style-type: none"> <li>1 消防通信に関する事。</li> <li>2 火災警報及び消防信号に関する事。</li> <li>3 消防情報の収集に関する事。</li> <li>4 通信無線施設の維持管理に関する事。</li> <li>5 各種災害の集計、統計に関する事。</li> <li>6 その他消防通信業務に関する事。</li> </ol>   |

## 消 防 署 事 務 分 掌

|             |             |  |
|-------------|-------------|--|
| 消<br>防<br>署 | 総<br>務<br>係 | 1 予算に関する事<br>2 職員の教養訓練及び服務に関する事<br>3 庁舎の維持管理及び物品の管理に関する事<br>4 職員の勤務編成に関する事<br>5 庶務に関する事<br>6 その他の係に属さない事項に関する事   |
|             | 予<br>防<br>係 | 1 防火対象物及び危険物製造所等の調査、立入検査及び違反処理に関する事<br>2 火災予防条例に基づく各種届出の受理及び処理に関する事<br>3 火災の原因及び損害の調査に関する事<br>4 火災予防及び防火管理の指導に関する事<br>5 火災予防の広報及び普及に関する事<br>6 住宅防火に関する事<br>7 消防活動阻害物質等に関する事<br>8 予防技術の教養に関する事<br>9 その他、火災予防業務に関する事 |
|             | 警<br>防<br>係 | 1 警防隊に関する事<br>2 災害の警戒及び防ぎよに関する事<br>3 消防地理及び消防用水利の調査保全に関する事<br>4 消防機械器具の運用及び維持管理に関する事<br>5 警防計画の立案及び訓練に関する事<br>6 消防操法等の訓練及び指導に関する事<br>7 警防技術の教養訓練に関する事<br>8 その他、警防業務に関する事   |
|             | 救<br>急<br>係 | 1 救急隊に関する事<br>2 救急医療機関等の連絡調整に関する事<br>3 救急応急処置の指導及び講習に関する事<br>4 救急用機器及び資器材の運用及び維持管理に関する事<br>5 救急技術の教養訓練に関する事<br>6 その他、救急に関する事   |
|             | 救<br>助<br>係 | 1 救助隊に関する事<br>2 災害事故等の人命救助に関する事<br>3 救助資機材の運用及び維持管理に関する事<br>4 救助技術の研究及び訓練の指導に関する事<br>5 その他、救助業務に関する事   |
| 分<br>署      | 総<br>務<br>係 | 1 予算に関する事<br>2 職員の教養訓練及び服務に関する事<br>3 庁舎の維持管理及び物品の管理に関する事<br>4 庶務に関する事<br>5 その他の係に属さない事項に関する事   |
|             | 予<br>防<br>係 | 1 防火対象物及び危険物製造所等の調査、立入検査及び違反処理に関する事<br>2 火災予防条例に基づく各種届出の受理及び処理に関する事<br>3 火災の原因及び損害の調査に関する事<br>4 火災予防及び防火管理の指導に関する事<br>5 火災予防の広報及び普及に関する事<br>6 住宅防火に関する事<br>7 消防活動阻害物質等に関する事<br>8 予防技術の教養に関する事<br>9 その他、火災予防業務に関する事 |
|             | 警<br>防<br>係 | 1 警防隊に関する事<br>2 災害の警戒及び防ぎよに関する事<br>3 消防地理及び消防用水利の調査保全に関する事<br>4 消防機械器具及び救助資機材の運用及び維持管理に関する事<br>5 警防計画の立案及び訓練に関する事<br>6 災害事故等の人命救助に関する事<br>7 消防操法等の訓練及び指導に関する事<br>8 警防技術及び救助技術の教養訓練に関する事<br>9 その他、警防業務及び救助業務に関する事   |
|             | 救<br>急<br>係 | 1 救急隊に関する事<br>2 救急医療機関等の連絡調整に関する事<br>3 救急応急処置の指導及び講習に関する事<br>4 救急用機器及び資器材の運用及び維持管理に関する事<br>5 救急技術の教養訓練に関する事<br>6 その他、救急に関する事   |



# 消防職員の定数と実数の推移

(令和3年4月1日現在)

|     | 定数  | 消防職員の実数 |     |    |        |        |     |     |        |     |
|-----|-----|---------|-----|----|--------|--------|-----|-----|--------|-----|
|     |     | 監       | 司令長 | 司令 | 司令補    | 士長     | 副士長 | 消防士 | その他の職員 | 合計  |
| 30年 | 200 | 1       | 16  | 35 | 76     | 10 (2) | 19  | 31  | 2      | 190 |
| 元年  | 200 | 1       | 16  | 35 | 70     | 13 (1) | 21  | 32  | 2      | 190 |
| 2年  | 200 | 1       | 16  | 35 | 69     | 16 (2) | 22  | 30  | 2      | 191 |
| 3年  | 200 | 1       | 16  | 35 | 66 (1) | 21 (3) | 21  | 31  | 2      | 193 |

※ うち( )内は再任用

# 消防職員勤続年数

(令和3年4月1日現在)

| 階級<br>区分   | 監 | 司令長 | 司令 | 司令補   | 士長    | 副士長 | 消防士 | その他の職員 | 合計  |
|------------|---|-----|----|-------|-------|-----|-----|--------|-----|
| 5年未満       |   |     |    |       |       | 5   | 25  |        | 30  |
| 5年以上10年未満  |   |     |    |       | 3     | 13  | 6   | 1      | 23  |
| 10年以上15年未満 |   |     |    |       | 13    | 3   |     |        | 16  |
| 15年以上20年未満 |   |     |    | 5     |       |     |     |        | 5   |
| 20年以上25年未満 |   |     | 1  | 10    |       |     |     |        | 11  |
| 25年以上30年未満 |   |     | 6  | 42    | 2     |     |     | 1      | 51  |
| 30年以上      | 1 | 16  | 28 | 9 (1) | 3 (3) |     |     |        | 57  |
| 合計         | 1 | 16  | 35 | 66    | 21    | 21  | 31  | 2      | 193 |

※ うち( )内は再任用

# 消防職員配置状況

(令和3年4月9日現在)

| 階級<br>区分 | 監     | 司令長 | 司令    | 司令補 | 士長    | 副士長   | 消防士 | その他の職員 | 合計  |
|----------|-------|-----|-------|-----|-------|-------|-----|--------|-----|
| 本        | 消防長   | 1   |       |     |       |       |     |        | 1   |
|          | 次長    |     | 1     |     |       |       |     |        | 1   |
| 部        | 総務課   |     | 2 (1) | 1   | 1     | 1     |     | 1      | 6   |
|          | 予防課   |     | 2     | 2   | 1     | 1     |     | 1      | 8   |
|          | 警防課   |     | 2     | 2   | 7 (1) | 2     |     |        | 13  |
| 署        | 勝浦消防署 |     | 3     | 7   | 12    | 5 (1) | 6   | 8      | 41  |
|          | 大多喜分署 |     | 1     | 4   | 6     | 3     | 2   | 3      | 19  |
|          | 御宿分署  |     | 1     | 5   | 7     |       | 2   | 3      | 18  |
|          | 大原消防署 |     | 3     | 6   | 16    | 7 (2) | 7   | 11     | 50  |
|          | 岬分署   |     | 1     | 4   | 8     | 1     | 1   | 3      | 18  |
|          | 夷隅分署  |     | 1     | 4   | 8     | 1     | 1   | 3      | 18  |
| 合計       | 1     | 16  | 35    | 66  | 21    | 21    | 31  | 2      | 193 |

※ 司令長のうち( )内は次長が兼務 司令補、士長のうち( )内は再任用

# 消 防 職 員 の 年 齢

(令和3年4月1日現在)

| 階級<br>年齢 | 監 | 司令長 | 司 令 | 司令補 | 士 長 | 副士長 | 消防士 | その他の<br>職 員 | 合計  |
|----------|---|-----|-----|-----|-----|-----|-----|-------------|-----|
| 18       |   |     |     |     |     |     | 1   |             | 1   |
| 19       |   |     |     |     |     |     | 1   |             | 1   |
| 20       |   |     |     |     |     |     | 6   |             | 6   |
| 21       |   |     |     |     |     |     | 6   |             | 6   |
| 22       |   |     |     |     |     |     | 4   |             | 4   |
| 23       |   |     |     |     |     |     | 8   |             | 8   |
| 24       |   |     |     |     |     | 1   | 2   |             | 3   |
| 25       |   |     |     |     |     | 2   |     |             | 2   |
| 26       |   |     |     |     |     | 7   | 1   |             | 8   |
| 27       |   |     |     |     |     | 4   | 1   |             | 5   |
| 28       |   |     |     |     |     | 3   | 1   |             | 4   |
| 29       |   |     |     |     | 1   | 1   |     |             | 2   |
| 30       |   |     |     |     | 3   |     |     | 1           | 4   |
| 31       |   |     |     |     |     | 1   |     |             | 1   |
| 32       |   |     |     |     | 2   | 1   |     |             | 3   |
| 33       |   |     |     |     | 4   |     |     |             | 4   |
| 34       |   |     |     |     | 4   | 1   |     |             | 5   |
| 35       |   |     |     |     |     |     |     |             |     |
| 36       |   |     |     |     | 1   |     |     |             | 1   |
| 37       |   |     |     | 1   | 1   |     |     |             | 2   |
| 38       |   |     |     | 1   |     |     |     |             | 1   |
| 39       |   |     |     | 1   |     |     |     |             | 1   |
| 40       |   |     |     | 2   |     |     |     |             | 2   |
| 41       |   |     |     | 1   |     |     |     |             | 1   |
| 42       |   |     |     | 4   |     |     |     |             | 4   |
| 43       |   |     |     | 9   |     |     |     |             | 9   |
| 44       |   |     |     | 10  |     |     |     | 1           | 11  |
| 45       |   |     |     | 10  | 2   |     |     |             | 12  |
| 46       |   |     | 1   | 12  |     |     |     |             | 13  |
| 47       |   |     | 2   | 3   |     |     |     |             | 5   |
| 48       |   |     | 4   | 7   |     |     |     |             | 11  |
| 49       |   |     | 12  |     |     |     |     |             | 12  |
| 50       |   |     | 7   |     |     |     |     |             | 7   |
| 51       |   | 1   | 3   | 4   |     |     |     |             | 8   |
| 52       |   |     | 2   |     |     |     |     |             | 2   |
| 53       |   | 2   | 4   |     |     |     |     |             | 6   |
| 54       |   | 1   |     |     |     |     |     |             | 1   |
| 55       |   | 3   |     |     |     |     |     |             | 3   |
| 56       |   | 4   |     |     |     |     |     |             | 4   |
| 57       |   | 2   |     |     |     |     |     |             | 2   |
| 58       |   | 2   |     |     |     |     |     |             | 2   |
| 59       | 1 | 1   |     |     |     |     |     |             | 2   |
| 60       |   |     |     | 1   | 1   |     |     |             | 2   |
| 61       |   |     |     |     | 1   |     |     |             | 1   |
| 62       |   |     |     |     | 1   |     |     |             | 1   |
| 合計       | 1 | 16  | 35  | 66  | 21  | 21  | 31  | 2           | 193 |

# 消 防 職 員 の 研 修 状 況

(令和3年4月1日現在)

| 区 分                             |                                   | 年 度 | 令和元年度<br>以前(累計) | 令和2年度 | 令和3年度<br>(予定) | 合計   |
|---------------------------------|-----------------------------------|-----|-----------------|-------|---------------|------|
| 消<br>防<br>大<br>学<br>校           | 上 級 幹 部 科                         |     | 1               |       |               | 1    |
|                                 | 幹 部 科                             |     | 9               |       |               | 9    |
|                                 | 警 防 科                             |     | 6               |       |               | 6    |
|                                 | 予 防 科                             |     | 4               |       |               | 4    |
|                                 | 火 災 調 査 科                         |     | 1               |       |               | 1    |
|                                 | 火 災 調 査 講 習 会                     |     | 3               |       |               | 3    |
|                                 | 違 反 是 正 講 習 会                     |     | 3               |       |               | 3    |
| 救 急 救 命 士 研 修                   |                                   |     | 35              | 1     | 1             | 37   |
| 指 導 救 命 士 研 修                   |                                   |     |                 | 1     |               | 1    |
| 千<br>葉<br>県<br>消<br>防<br>学<br>校 | 初 任 科                             |     | 235             | 4     | 6             | 245  |
|                                 | 警 防 科 ( 警 防 課 程 )                 |     | 5               |       |               | 5    |
|                                 | 特 殊 災 害 科                         |     | 4               |       |               | 4    |
|                                 | 無 線 通 信 課 程                       |     | 22              |       |               | 22   |
|                                 | 救 助 科 ( 救 助 課 程 )                 |     | 33              | 2     | 1             | 36   |
|                                 | 水 難 救 助 科                         |     | 2               | 1     | 2             | 5    |
|                                 | 予 防 査 察 科 ( 予 防 課 程 ・ 査 察 課 程 )   |     | 25              | 1     | 2             | 28   |
|                                 | 危 険 物 科 ( 危 険 物 課 程 )             |     | 8               | 1     |               | 9    |
|                                 | 火 災 調 査 科 ( 火 災 調 査 課 程 )         |     | 21              | 1     | 1             | 23   |
|                                 | 救 急 科 ( 救 急 標 準 課 程 含 む )         |     | 129             | 2     | 4             | 135  |
|                                 | 救 急 I 課 程                         |     | 68              |       |               | 68   |
|                                 | 救 急 II 課 程                        |     | 42              |       |               | 42   |
|                                 | 初 級 幹 部 科                         |     | 26              |       |               | 26   |
|                                 | 中 級 幹 部 科                         |     | 33              | 2     | 1             | 36   |
|                                 | 幹 部 特 別 研 修 科                     |     | 10              |       |               | 10   |
|                                 | 訓 練 指 導 科                         |     | 84              |       | 2             | 86   |
|                                 | 気 管 挿 管 ・ 薬 剤 投 与 講 習 関 係         |     | 20              |       |               | 20   |
|                                 | 気 管 挿 管 ・ 薬 剤 投 与 認 定 救 命 士 再 教 育 |     | 4               | 4     |               | 8    |
|                                 | 処 置 範 囲 拡 大 2 行 為 追 加 講 習         |     | 21              |       |               | 21   |
|                                 | 一 般 救 命 士 再 教 育                   |     | 1               |       |               | 1    |
| 救 急 隊 長 再 教 育                   |                                   |     | 1               | 1     | 2             |      |
| 機 関 科                           |                                   | 4   |                 |       | 4             |      |
| そ<br>の<br>他<br>の<br>機<br>関      | 潜 水 研 修 ( プ ール 訓 練 )              |     | 40              |       | 2             | 42   |
|                                 | 潜 水 研 修 ( 海 域 訓 練 )               |     | 35              |       |               | 35   |
|                                 | 緊 急 自 動 車 運 転 技 能 研 修             |     | 10              |       |               | 10   |
|                                 | 自 治 専 門 校 研 修                     |     | 68              | 1     | 4             | 73   |
| 合 計                             |                                   |     | 1012            | 22    | 27            | 1061 |

## 消防職員の資格取得状況

| 種 別     |              | 数   | 種 別            | 数  |
|---------|--------------|-----|----------------|----|
| 自動車運転免許 | 大型第1種        | 80  | 救急救命士          | 42 |
|         | 大型第2種        | 2   | 潜水士            | 90 |
|         | 大型特殊         | 17  | 防災士            | 12 |
|         | 中型第1種        | 55  | 電気工事士          | 1  |
|         | 中型車（8tに限る）   | 136 | 1級小型船舶操縦士      | 4  |
|         | 準中型          | 4   | 2級小型船舶操縦士      | 9  |
|         | 普通第1種        | 53  | 特殊小型船舶操縦士      | 5  |
|         | けん引第1種       | 2   | 測量士補           | 3  |
|         | 自動二輪（大）      | 20  | ガス溶接技能         | 26 |
|         | 自動二輪（中）      | 47  | アーク溶接技能        | 17 |
| 無線免許    | 第3級総合無線通信士   | 1   | ボイラー技士2級       | 2  |
|         | 第2級陸上特殊無線技士  | 46  | ボイラー取扱技能       | 1  |
|         | 第3級陸上特殊無線技士  | 135 | フォークリフト運転技能    | 3  |
|         | 第2級海上特殊無線技士  | 1   | 酸素欠乏危険作業主任者    | 2  |
|         | 第4級アマチュア無線技士 | 4   | 有機溶剤作業責任者      | 5  |
| 危険物取扱者  | 甲種           | 1   | 特定化学物質等作業主任者   | 22 |
|         | 乙種第1類        | 4   | 高圧ガス製造保安責任者    | 1  |
|         | 乙種第2類        | 4   | 第1種衛生管理者       | 3  |
|         | 乙種第3類        | 12  | 移動式クレーン(5t未満)  | 37 |
|         | 乙種第4類        | 81  | 玉掛             | 45 |
|         | 乙種第5類        | 3   | 小型車両系建設機械      | 5  |
|         | 乙種第6類        | 3   | 16ミリ映写機操作講習    | 2  |
| 丙種      | 50           | 調理師 | 1              |    |
| 消防設備士   | 甲種特類         | 1   | 中学校教諭1種免許      | 4  |
|         | 甲種第1類        | 2   | 高等学校教諭1種免許     | 4  |
|         | 甲種第2類        | 2   | 予防技術検定（消防用設備等） | 8  |
|         | 甲種第3類        | 2   | 予防技術検定（危険物）    | 8  |
|         | 甲種第4類        | 2   | 予防技術検定（防火査察）   | 26 |
|         | 甲種第5類        | 2   |                |    |
|         | 乙種第1類        | 1   |                |    |
|         | 乙種第6類        | 6   |                |    |
| 乙種第7類   | 2            |     |                |    |

## 消 防 力 の 現 勢

### (1) 消防用車両数

(令和3年4月1日現在)

| 区 分         | 基準台数 | 現有台数 | 過不足数 |
|-------------|------|------|------|
| 消 防 ポンプ自動車  | 8    | 8    | 0    |
| は し ご 自 動 車 | 1    | 0    | △ 1  |
| 化 学 消 防 車   | 1    | 0    | △ 1  |
| 救 急 自 動 車   | 6    | 6    | 0    |
| 救 助 工 作 車   | 2    | 1    | △ 1  |
| 指 揮 車       | 1    | 1    | 0    |
| 特 殊 車 両     | 8    | 8    | 0    |
| 合 計         | 27   | 24   | △ 3  |

### (2) 消防職員数

(令和3年4月9日現在)

| 区 分       |        | 消防職員算定数(A) | 現有人員(B) | 過不足数<br>(A)－(B) |
|-----------|--------|------------|---------|-----------------|
| 消防隊員      | ポンプ車隊員 | 90         | 96      | 6               |
|           | はしご車隊員 | (15)       |         |                 |
|           | 化学車隊員  | (15)       |         |                 |
| 救 急 隊 員   |        | 46         | 40      | △ 6             |
| 救 助 隊 員   |        | 30         | 18      | △ 12            |
| 指 揮 隊 員   |        | 9          | 8       | △ 1             |
| 通 信 員     |        | 8          | 8       | 0               |
| 予 防 要 員   |        | 18         | 8       | △ 10            |
| 庶務の処理等の人員 |        | 13         | 15      | 2               |
| 合 計       |        | 214        | 193     | △ 21            |

( )は乗換人員

消防車両基準台数及び消防職員算定数は、令和元年実施の消防施設整備計画実態調査によるもの



市町別防火対象物一覧表

用途別防火対象物階数一覧表

市町別防火対象物階数一覧表

消防同意件数

条例等に基づく各種市町別届出状況

条例等に基づく各種月別届出状況

市町別危険物施設の概要

市町別指定数量の倍数

危険物製造所等の状況

危険物関係許可・認可・届出状況

月別許可・認可・届出状況

月別立入検査実施状況

所属別立入検査実施状況

市町別防火対象物立入検査実施状況

月別防火対象物立入検査実施状況

## 市町別防火対象物一覧表

| 用途  |   | 市町別               | 合 計  | 勝浦市 | いすみ市 | 大多喜町 | 御宿町 |
|-----|---|-------------------|------|-----|------|------|-----|
| 1   | イ | 劇場等               |      |     |      |      |     |
|     | ロ | 公会堂等              | 52   | 6   | 33   | 8    | 5   |
| 2   | イ | キャバレー等            |      |     |      |      |     |
|     | ロ | 遊技場等              | 7    |     | 7    |      |     |
|     | ハ | 性風俗店等             |      |     |      |      |     |
|     | ニ | カラオケボックス等         | 1    |     |      | 1    |     |
| 3   | イ | 料理店等              |      |     |      |      |     |
|     | ロ | 飲食店等              | 93   | 28  | 38   | 15   | 12  |
| 4   |   | 百貨店、マーケット等        | 124  | 20  | 76   | 20   | 8   |
| 5   | イ | ホテル等              | 192  | 90  | 30   | 23   | 49  |
|     | ロ | 共同住宅等             | 490  | 314 | 130  | 21   | 25  |
| 6   | イ | 病院・診療所又は助産所       | 39   | 11  | 17   | 9    | 2   |
|     | ロ | 老人短期入所施設・老人ホーム等   | 42   | 10  | 27   | 5    |     |
|     | ハ | 老人デイサービスセンター・保育所等 | 54   | 7   | 37   | 8    | 2   |
|     | ニ | 幼稚園・特別支援学校等       | 3    |     | 3    |      |     |
| 7   |   | 学校等               | 106  | 29  | 45   | 26   | 6   |
| 8   |   | 図書館等              | 8    | 2   | 2    | 2    | 2   |
| 9   | イ | 熱気浴場等             | 1    |     |      | 1    |     |
|     | ロ | 公衆浴場等             | 3    | 1   |      | 2    |     |
| 10  |   | 停車場等              | 3    | 1   | 1    |      | 1   |
| 11  |   | 神社等               | 45   | 20  | 18   | 4    | 3   |
| 12  | イ | 工場等               | 280  | 59  | 147  | 63   | 11  |
|     | ロ | 映画スタジオ等           |      |     |      |      |     |
| 13  | イ | 駐車場等              | 35   | 10  | 12   | 9    | 4   |
|     | ロ | 格納庫等              |      |     |      |      |     |
| 14  |   | 倉庫等               | 322  | 64  | 158  | 85   | 15  |
| 15  |   | 事業所等              | 460  | 107 | 205  | 97   | 51  |
| 16  | イ | 特定複合用途防火対象物       | 238  | 95  | 99   | 14   | 30  |
|     | ロ | その他の複合用途防火対象物     | 101  | 36  | 44   | 14   | 7   |
| 17  |   | 文化財               | 6    | 2   | 3    | 1    |     |
| 合 計 |   |                   | 2705 | 912 | 1132 | 428  | 233 |

## 用途別防火対象物階数一覧表

| 用途  |   | 階数                | 合計  | 4  | 5  | 6 | 7 | 8 | 9 | 10 | 11 | 12 | 13 | 14 | 15 |
|-----|---|-------------------|-----|----|----|---|---|---|---|----|----|----|----|----|----|
| 1   | イ | 劇場等               |     |    |    |   |   |   |   |    |    |    |    |    |    |
|     | ロ | 公会堂等              |     |    |    |   |   |   |   |    |    |    |    |    |    |
| 2   | イ | キャバレー等            |     |    |    |   |   |   |   |    |    |    |    |    |    |
|     | ロ | 遊技場等              |     |    |    |   |   |   |   |    |    |    |    |    |    |
|     | ハ | 性風俗店等             |     |    |    |   |   |   |   |    |    |    |    |    |    |
|     | ニ | カラオケボックス等         |     |    |    |   |   |   |   |    |    |    |    |    |    |
| 3   | イ | 料理店等              |     |    |    |   |   |   |   |    |    |    |    |    |    |
|     | ロ | 飲食店等              |     |    |    |   |   |   |   |    |    |    |    |    |    |
| 4   |   | 百貨店、マーケット等        |     |    |    |   |   |   |   |    |    |    |    |    |    |
| 5   | イ | ホテル等              | 10  | 4  | 3  |   | 1 |   |   |    |    | 1  | 1  |    |    |
|     | ロ | 共同住宅等             | 44  | 12 | 6  | 1 | 3 | 2 |   | 2  | 2  |    | 2  | 12 | 2  |
| 6   | イ | 病院・診療所又は助産所       | 6   | 2  | 2  | 1 |   |   |   | 1  |    |    |    |    |    |
|     | ロ | 老人短期入所施設・老人ホーム等   | 3   | 3  |    |   |   |   |   |    |    |    |    |    |    |
|     | ハ | 老人デイサービスセンター・保育所等 |     |    |    |   |   |   |   |    |    |    |    |    |    |
|     | ニ | 幼稚園・特別支援学校等       |     |    |    |   |   |   |   |    |    |    |    |    |    |
| 7   |   | 学校等               | 11  | 9  | 1  | 1 |   |   |   |    |    |    |    |    |    |
| 8   |   | 図書館等              | 1   | 1  |    |   |   |   |   |    |    |    |    |    |    |
| 9   | イ | 熱気浴場等             |     |    |    |   |   |   |   |    |    |    |    |    |    |
|     | ロ | 公衆浴場等             |     |    |    |   |   |   |   |    |    |    |    |    |    |
| 10  |   | 停車場等              |     |    |    |   |   |   |   |    |    |    |    |    |    |
| 11  |   | 神社等               |     |    |    |   |   |   |   |    |    |    |    |    |    |
| 12  | イ | 工場等               | 2   |    | 2  |   |   |   |   |    |    |    |    |    |    |
|     | ロ | 映画スタジオ等           |     |    |    |   |   |   |   |    |    |    |    |    |    |
| 13  | イ | 駐車場等              |     |    |    |   |   |   |   |    |    |    |    |    |    |
|     | ロ | 格納庫等              |     |    |    |   |   |   |   |    |    |    |    |    |    |
| 14  |   | 倉庫等               | 1   | 1  |    |   |   |   |   |    |    |    |    |    |    |
| 15  |   | 事業所等              | 16  | 11 | 4  | 1 |   |   |   |    |    |    |    |    |    |
| 16  | イ | 特定複合用途防火対象物       | 11  | 7  |    | 1 |   |   | 1 |    |    | 1  |    | 1  |    |
|     | ロ | その他の複合用途防火対象物     | 5   | 4  |    |   |   | 1 |   |    |    |    |    |    |    |
| 17  |   | 文化財               |     |    |    |   |   |   |   |    |    |    |    |    |    |
| 合 計 |   |                   | 110 | 54 | 18 | 5 | 4 | 3 | 1 | 3  | 2  | 2  | 3  | 13 | 2  |

## 市町別防火対象物階数一覧表

| 市町別  | 階数 | 合計  | 4  | 5  | 6 | 7 | 8 | 9 | 10 | 11 | 12 | 13 | 14 | 15 |
|------|----|-----|----|----|---|---|---|---|----|----|----|----|----|----|
| 勝浦市  |    | 57  | 26 | 11 | 4 | 1 | 2 |   | 2  | 1  | 1  | 1  | 7  | 1  |
| いすみ市 |    | 19  | 13 | 3  | 1 |   | 1 |   |    |    |    | 1  |    |    |
| 大多喜町 |    | 12  | 9  | 2  |   | 1 |   |   |    |    |    |    |    |    |
| 御宿町  |    | 22  | 6  | 2  |   | 2 |   | 1 | 1  | 1  | 1  | 1  | 6  | 1  |
| 合 計  |    | 110 | 54 | 18 | 5 | 4 | 3 | 1 | 3  | 2  | 2  | 3  | 13 | 2  |



## 消防同意件数

| 用途   |   | 市町別               | 合 計 | 勝浦市 | いすみ市 | 大多喜町 | 御宿町 |
|------|---|-------------------|-----|-----|------|------|-----|
| 1    | イ | 劇場等               |     |     |      |      |     |
|      | ロ | 公会堂等              | 4   | 1   | 2    | 1    |     |
| 2    | イ | キャバレー等            |     |     |      |      |     |
|      | ロ | 遊技場等              |     |     |      |      |     |
|      | ハ | 性風俗店等             |     |     |      |      |     |
|      | ニ | カラオケボックス等         |     |     |      |      |     |
| 3    | イ | 料理店等              |     |     |      |      |     |
|      | ロ | 飲食店等              |     |     |      |      |     |
| 4    |   | 百貨店、マーケット等        | 5   |     | 5    |      |     |
| 5    | イ | ホテル等              | 1   |     | 1    |      |     |
|      | ロ | 共同住宅等             |     |     |      |      |     |
| 6    | イ | 病院・診療所又は助産所       | 1   | 1   |      |      |     |
|      | ロ | 老人短期入所施設・老人ホーム等   |     |     |      |      |     |
|      | ハ | 老人デイサービスセンター・保育所等 | 3   | 2   | 1    |      |     |
|      | ニ | 幼稚園・特別支援学校等       |     |     |      |      |     |
| 7    |   | 学校等               |     |     |      |      |     |
| 8    |   | 図書館等              |     |     |      |      |     |
| 9    | イ | 熱気浴場等             |     |     |      |      |     |
|      | ロ | 公衆浴場等             |     |     |      |      |     |
| 10   |   | 停車場等              |     |     |      |      |     |
| 11   |   | 神社等               |     |     |      |      |     |
| 12   | イ | 工場等               |     |     |      |      |     |
|      | ロ | 映画スタジオ等           |     |     |      |      |     |
| 13   | イ | 駐車場等              |     |     |      |      |     |
|      | ロ | 格納庫等              |     |     |      |      |     |
| 14   |   | 倉庫等               | 5   | 1   | 2    | 1    | 1   |
| 15   |   | 事業所等              | 13  | 2   | 7    | 3    | 1   |
| 16   | イ | 特定複合用途防火対象物       | 2   | 2   |      |      |     |
|      | ロ | その他の複合用途防火対象物     |     |     |      |      |     |
| 専用住宅 |   |                   | 4   |     | 3    |      | 1   |
| 併用住宅 |   |                   | 1   |     | 1    |      |     |
| 長屋   |   |                   | 1   |     | 1    |      |     |
| その他  |   |                   | 5   | 1   | 3    | 1    |     |
| 合 計  |   |                   | 45  | 10  | 26   | 6    | 3   |

## 条例等に基づく各種市町別届出状況

| 申請・届出小分類                | 市町別 | 合計   | 勝浦市 | いすみ市 | 大多喜町 | 御宿町 |
|-------------------------|-----|------|-----|------|------|-----|
| 消防同意（土木事務所）             |     | 9    | 4   | 3    | 1    | 1   |
| 消防同意（民間確認検査）            |     | 36   | 6   | 23   | 5    | 2   |
| 防火対象物使用開始届出             |     | 78   | 19  | 42   | 10   | 7   |
| 消防計画作成変更届出              |     | 125  | 25  | 57   | 28   | 15  |
| 全体についての消防計画             |     | 2    | 1   | 1    |      |     |
| 防火管理者選解任届出              |     | 85   | 14  | 44   | 19   | 8   |
| 管理権原者変更届出               |     | 10   | 5   | 2    | 3    |     |
| 防火対象物点検結果報告             |     | 22   | 5   | 10   | 5    | 2   |
| 防火対象物特例認定申請             |     |      |     |      |      |     |
| 表示マーク交付（更新）申請書・適合、不適合   |     | 1    | 1   |      |      |     |
| 防災物品設置届                 |     | 25   | 8   | 13   |      | 4   |
| 防災管理点検結果報告              |     | 1    | 1   |      |      |     |
| 消防用設備等着工届出              |     | 41   | 5   | 22   | 10   | 4   |
| 消防用設備等設置届出              |     | 170  | 38  | 78   | 35   | 19  |
| 消防用設備等点検結果報告届出          |     | 644  | 233 | 235  | 98   | 78  |
| 消防用設備等特例適用申請書           |     | 1    |     |      |      | 1   |
| 消防法令適合通知交付申請書 公衆浴場      |     |      |     |      |      |     |
| 消防法令適合通知交付申請書 旅館ホテル住宅宿泊 |     | 33   | 6   | 19   | 3    | 5   |
| 自衛消防訓練届出書               |     | 338  | 72  | 175  | 64   | 27  |
| 禁止行為の解除申請               |     |      |     |      |      |     |
| 火を使用する設備等設置（変更）届出書      |     | 19   | 1   | 13   | 5    |     |
| 電気設備設置（変更）届出書           |     | 36   | 10  | 14   | 10   | 2   |
| 圧縮アセチレンガス等貯蔵取扱い届出書      |     | 9    |     | 6    | 3    |     |
| 火災とまぎらわしい行為の届出          |     | 309  | 62  | 161  | 65   | 21  |
| 煙火打上げ等届出書               |     | 5    | 2   | 3    |      |     |
| 催物開催届出書                 |     |      |     |      |      |     |
| 道路工事、通行不能               |     | 137  | 26  | 58   | 14   | 39  |
| 水道断減水                   |     | 6    | 2   | 1    | 1    | 2   |
| 露店等の開設届出書               |     | 2    | 1   |      | 1    |     |
| 合 計                     |     | 2144 | 547 | 980  | 380  | 237 |

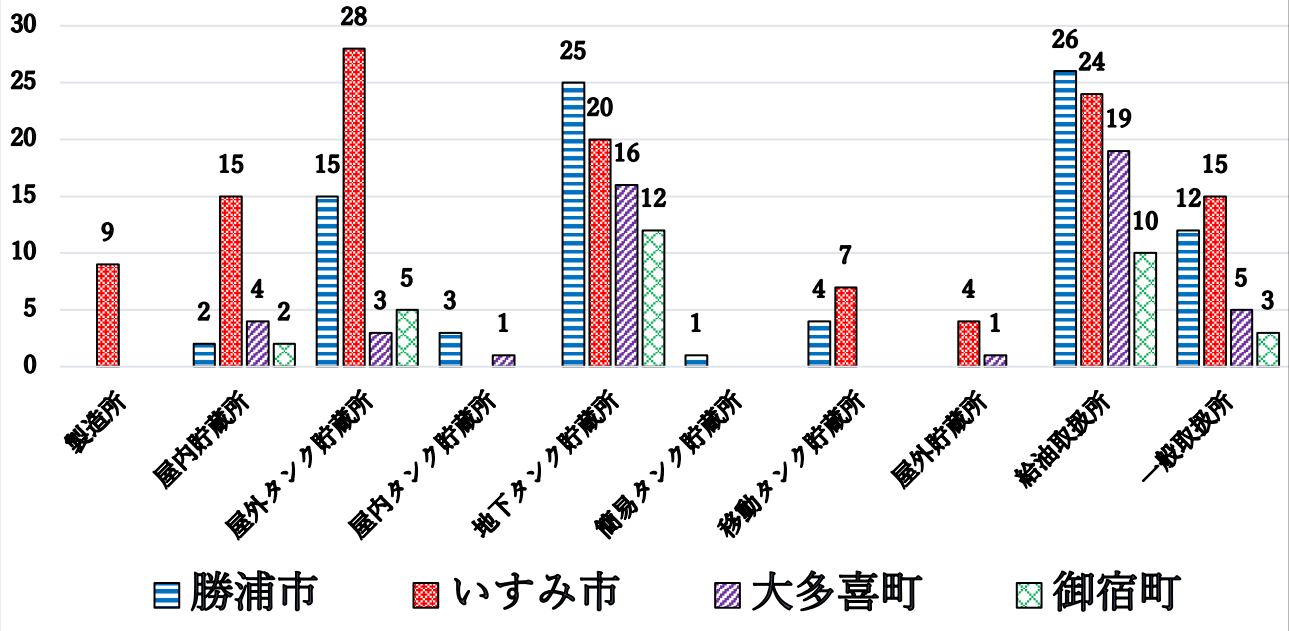
## 条例等に基づく各種月別届出状況

| 申請・届出小分類                | 月別 | 合計   | 4   | 5   | 6   | 7   | 8   | 9   | 10  | 11  | 12  | 1   | 2   | 3   |
|-------------------------|----|------|-----|-----|-----|-----|-----|-----|-----|-----|-----|-----|-----|-----|
| 消防同意（土木事務所）             |    | 9    |     | 2   |     | 1   |     |     |     |     | 4   | 1   |     | 1   |
| 消防同意（民間確認検査）            |    | 36   | 3   | 3   | 4   | 1   |     | 1   | 3   | 1   | 5   | 5   | 6   | 4   |
| 防火対象物使用開始届出             |    | 78   | 12  | 5   | 4   | 6   | 4   | 9   | 4   | 6   | 11  | 7   | 5   | 5   |
| 消防計画作成変更届出              |    | 125  | 31  | 15  | 19  | 4   | 2   | 5   | 10  | 11  | 9   | 7   | 5   | 7   |
| 全体についての消防計画             |    | 2    | 1   |     |     |     |     |     |     |     | 1   |     |     |     |
| 防火管理者選解任届出              |    | 85   | 22  | 7   | 13  | 1   |     | 5   | 7   | 10  | 7   | 5   | 4   | 4   |
| 管理権原者変更届出               |    | 10   | 1   | 1   | 1   | 1   |     |     | 1   |     | 1   | 1   | 3   |     |
| 防火対象物点検結果報告             |    | 22   | 3   | 2   |     | 1   | 2   | 1   | 1   | 5   | 5   | 1   |     | 1   |
| 防火対象物特例認定申請             |    |      |     |     |     |     |     |     |     |     |     |     |     |     |
| 表示マーク交付（更新）申請書・適合、不適合   |    | 1    |     |     |     |     | 1   |     |     |     |     |     |     |     |
| 防災物品設置届                 |    | 25   | 8   | 3   | 2   | 1   |     | 3   | 2   | 5   |     |     |     | 1   |
| 防災管理点検結果報告              |    | 1    |     |     |     |     |     |     |     | 1   |     |     |     |     |
| 消防用設備等着工届出              |    | 41   | 5   | 5   | 5   | 1   | 9   | 3   | 6   | 1   | 1   | 1   | 4   |     |
| 消防用設備等設置届出              |    | 170  | 20  | 15  | 7   | 6   | 11  | 20  | 4   | 20  | 20  | 10  | 21  | 16  |
| 消防用設備等点検結果報告届出          |    | 644  | 58  | 59  | 29  | 52  | 38  | 61  | 52  | 69  | 72  | 57  | 37  | 60  |
| 消防用設備等特例適用申請書           |    | 1    |     |     |     |     |     |     |     | 1   |     |     |     |     |
| 消防法令適合通知交付申請書 公衆浴場      |    |      |     |     |     |     |     |     |     |     |     |     |     |     |
| 消防法令適合通知交付申請書 旅館ホテル住宅宿泊 |    | 33   | 6   | 1   | 2   | 4   | 3   | 4   | 3   | 4   | 3   | 1   | 1   | 1   |
| 自衛消防訓練届出書               |    | 338  | 5   | 22  | 17  | 14  | 31  | 40  | 49  | 50  | 27  | 14  | 23  | 46  |
| 禁止行為の解除申請               |    |      |     |     |     |     |     |     |     |     |     |     |     |     |
| 火を使用する設備等設置（変更）届出書      |    | 19   | 1   |     | 3   | 1   |     | 1   |     | 2   | 5   | 4   | 1   | 1   |
| 電気設備設置（変更）届出書           |    | 36   | 1   |     | 3   | 1   |     |     |     | 3   | 12  | 2   | 10  | 4   |
| 圧縮アセチレンガス等貯蔵取扱い届出書      |    | 9    |     |     | 1   |     | 1   | 1   |     | 1   | 1   | 4   |     |     |
| 火災とまぎらわしい行為の届出          |    | 309  | 15  | 23  | 17  | 13  | 34  | 16  | 21  | 36  | 31  | 44  | 33  | 26  |
| 煙火打上げ等届出書               |    | 5    |     |     |     |     | 3   |     |     | 1   |     |     | 1   |     |
| 催物開催届出書                 |    |      |     |     |     |     |     |     |     |     |     |     |     |     |
| 道路工事、通行不能               |    | 137  | 6   | 5   | 15  | 10  | 9   | 11  | 12  | 16  | 10  | 19  | 10  | 14  |
| 水道断減水                   |    | 6    |     |     | 1   |     |     |     |     | 2   | 2   | 1   |     |     |
| 露店等の開設届出書               |    | 2    |     |     |     | 1   | 1   |     |     |     |     |     |     |     |
| 合 計                     |    | 2144 | 198 | 168 | 143 | 119 | 149 | 181 | 175 | 245 | 227 | 184 | 164 | 191 |

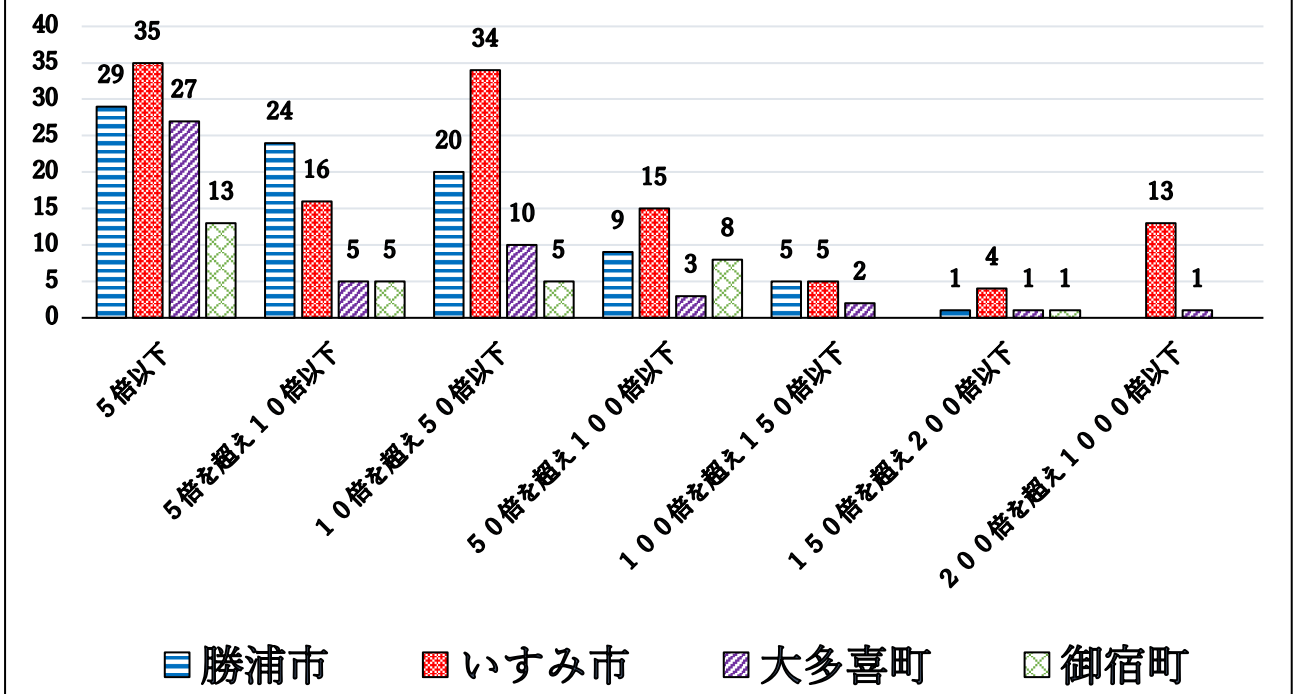
## 市町別危険物施設の概要

| 区分単位（施設）                         |                | 合計  | 勝浦市 | いすみ市 | 大多喜町 | 御宿町 |
|----------------------------------|----------------|-----|-----|------|------|-----|
| 合計                               |                | 291 | 88  | 122  | 49   | 32  |
| 製造所                              |                | 9   |     | 9    |      |     |
| 屋内貯蔵所                            |                | 23  | 2   | 15   | 4    | 2   |
| 屋外タンク貯蔵所                         |                | 51  | 15  | 28   | 3    | 5   |
| 屋内タンク貯蔵所                         |                | 4   | 3   |      | 1    |     |
| 地下タンク貯蔵所                         |                | 73  | 25  | 20   | 16   | 12  |
| 簡易タンク貯蔵所                         |                | 1   | 1   |      |      |     |
| 移動タンク貯蔵所                         |                | 11  | 4   | 7    |      |     |
| 屋外貯蔵所                            |                | 5   |     | 4    | 1    |     |
| 給油取扱所                            |                | 79  | 26  | 24   | 19   | 10  |
| 一般取扱所                            |                | 35  | 12  | 15   | 5    | 3   |
| 指定<br>数<br>量<br>の<br>倍<br>数<br>別 | 合計             | 291 | 88  | 122  | 49   | 32  |
|                                  | 5倍以下           | 104 | 29  | 35   | 27   | 13  |
|                                  | 5倍を超え10倍以下     | 50  | 24  | 16   | 5    | 5   |
|                                  | 10倍を超え50倍以下    | 69  | 20  | 34   | 10   | 5   |
|                                  | 50倍を超え100倍以下   | 35  | 9   | 15   | 3    | 8   |
|                                  | 100倍を超え150倍以下  | 12  | 5   | 5    | 2    |     |
|                                  | 150倍を超え200倍以下  | 7   | 1   | 4    | 1    | 1   |
|                                  | 200倍を超え1000倍以下 | 14  |     | 13   | 1    |     |
| 類<br><br><br><br><br>別           | 合計             | 291 | 88  | 122  | 49   | 32  |
|                                  | 第1類            |     |     |      |      |     |
|                                  | 第2類            | 2   |     | 2    |      |     |
|                                  | 第3類            |     |     |      |      |     |
|                                  | 第4類            | 284 | 87  | 116  | 49   | 32  |
|                                  | 第5類            |     |     |      |      |     |
|                                  | 第6類            |     |     |      |      |     |
| 混在                               | 5              | 1   | 4   |      |      |     |

### 市町別危険物施設の概要



### 市町別指定数量の倍数



## 危険物製造所等の状況

| 製造所等の別<br>区分 |                | 合計  | 製造所<br>計 | 貯蔵所 |       |          |          |          |          |          |       | 取扱所 |       |       |
|--------------|----------------|-----|----------|-----|-------|----------|----------|----------|----------|----------|-------|-----|-------|-------|
|              |                |     |          | 小計  | 屋内貯蔵所 | 屋外タンク貯蔵所 | 屋内タンク貯蔵所 | 地下タンク貯蔵所 | 簡易タンク貯蔵所 | 移動タンク貯蔵所 | 屋外貯蔵所 | 小計  | 給油取扱所 | 一般取扱所 |
|              |                |     |          |     | 計     | 所        | 所        | 所        | 所        | 所        | 所     |     |       |       |
| 合計           |                | 291 | 9        | 168 | 23    | 51       | 4        | 73       | 1        | 11       | 5     | 114 | 79    | 35    |
| 指定数量の倍数別     | 5倍以下           | 104 | 3        | 79  | 7     | 7        | 2        | 50       | 1        | 10       | 2     | 22  | 15    | 7     |
|              | 5倍を超え10倍以下     | 50  | 1        | 25  | 5     | 2        | 2        | 13       |          |          | 3     | 24  | 13    | 11    |
|              | 10倍を超え50倍以下    | 69  | 4        | 37  | 6     | 21       |          | 9        |          | 1        |       | 28  | 14    | 14    |
|              | 50倍を超え100倍以下   | 35  |          | 14  | 2     | 11       |          | 1        |          |          |       | 21  | 19    | 2     |
|              | 100倍を超え150倍以下  | 12  |          | 5   |       | 5        |          |          |          |          |       | 7   | 7     |       |
|              | 150倍を超え200倍以下  | 7   |          | 1   | 1     |          |          |          |          |          |       | 6   | 5     | 1     |
|              | 200倍を超え1000倍以下 | 14  | 1        | 7   | 2     | 5        |          |          |          |          |       | 6   | 6     |       |
| 類別           | 第1類            |     |          |     |       |          |          |          |          |          |       |     |       |       |
|              | 第2類            | 2   |          | 2   | 2     |          |          |          |          |          |       |     |       |       |
|              | 第3類            |     |          |     |       |          |          |          |          |          |       |     |       |       |
|              | 第4類            | 284 | 7        | 163 | 18    | 51       | 4        | 73       | 1        | 11       | 5     | 114 | 79    | 35    |
|              | 第5類            |     |          |     |       |          |          |          |          |          |       |     |       |       |
|              | 第6類            |     |          |     |       |          |          |          |          |          |       |     |       |       |
|              | 混在             | 5   | 2        | 2   | 2     |          |          |          |          |          |       | 1   |       | 1     |

## 危険物関係許可・認可・届出状況

| 製造所等の別<br>区分 |          | 合計 | 製造所計 | 貯蔵所 |       |          |          |          |          |          | 取扱所   |    |       |       |
|--------------|----------|----|------|-----|-------|----------|----------|----------|----------|----------|-------|----|-------|-------|
|              |          |    |      | 小計  | 屋内貯蔵所 | 屋外タンク貯蔵所 | 屋内タンク貯蔵所 | 地下タンク貯蔵所 | 簡易タンク貯蔵所 | 移動タンク貯蔵所 | 屋外貯蔵所 | 小計 | 給油取扱所 | 一般取扱所 |
|              |          |    |      |     |       |          |          |          |          |          |       |    |       |       |
| 合計           |          | 45 | 19   | 14  | 3     | 3        |          | 8        |          |          |       | 12 | 2     | 10    |
| 許可           | 設置       | 2  |      |     |       |          |          |          |          |          |       | 2  | 1     | 1     |
|              | 変更       | 20 | 10   | 6   |       | 2        |          | 4        |          |          |       | 4  |       | 4     |
|              | 他許可行政庁転入 |    |      |     |       |          |          |          |          |          |       |    |       |       |
|              | 他許可行政庁転出 |    |      |     |       |          |          |          |          |          |       |    |       |       |
| 完成検査         | 設置       | 2  |      |     |       |          |          |          |          |          |       | 2  | 1     | 1     |
|              | 変更       | 21 | 9    | 8   | 3     | 1        |          | 4        |          |          |       | 4  |       | 4     |
|              | 他許可行政庁転入 |    |      |     |       |          |          |          |          |          |       |    |       |       |
| 合計           |          | 71 | 5    | 31  | 11    | 18       |          | 2        |          |          |       | 35 | 28    | 7     |
| 保安監督者選任・解任   |          | 29 | 3    | 17  | 3     | 14       |          |          |          |          |       | 9  | 4     | 5     |
| 仮使用申請        |          | 3  |      | 1   |       | 1        |          |          |          |          |       | 2  |       | 2     |
| 品名・数量変更等     |          | 6  |      | 6   | 6     |          |          |          |          |          |       |    |       |       |
| 予防規程認可申請     |          | 8  |      |     |       |          |          |          |          |          |       | 8  | 8     |       |
| 譲渡引渡届        |          |    |      |     |       |          |          |          |          |          |       |    |       |       |
| 製造所等廃止届      |          | 4  | 1    | 3   | 1     | 2        |          |          |          |          |       |    |       |       |
| 仮貯蔵・仮取扱承認    |          |    |      |     |       |          |          |          |          |          |       |    |       |       |
| 資料提出         |          | 18 |      | 2   | 1     | 1        |          |          |          |          |       | 16 | 16    |       |
| その他の届出       |          | 3  | 1    | 2   |       |          |          | 2        |          |          |       |    |       |       |

## 月別許可・認可・届出状況

| 区 分              |          | 月 別 |     |     |     |     |     |     |      |      |      |     |     |     |
|------------------|----------|-----|-----|-----|-----|-----|-----|-----|------|------|------|-----|-----|-----|
|                  |          | 合 計 | 4 月 | 5 月 | 6 月 | 7 月 | 8 月 | 9 月 | 10 月 | 11 月 | 12 月 | 1 月 | 2 月 | 3 月 |
| 合 計              |          | 149 | 9   | 5   | 25  | 15  | 20  | 4   | 25   | 14   | 7    | 14  | 3   | 8   |
| 許<br>可           | 設 置      | 2   |     |     |     | 1   |     |     |      | 1    |      |     |     |     |
|                  | 変 更      | 20  |     | 1   | 12  | 1   |     |     | 1    | 3    |      |     |     | 2   |
|                  | 他許可行政庁転入 |     |     |     |     |     |     |     |      |      |      |     |     |     |
|                  | 他許可行政庁転出 |     |     |     |     |     |     |     |      |      |      |     |     |     |
| 完<br>成<br>検<br>査 | 設 置      | 2   |     |     |     |     | 1   |     |      |      |      |     | 1   |     |
|                  | 変 更      | 21  |     | 1   | 3   |     | 13  |     |      |      | 2    |     |     | 2   |
|                  | 他許可行政庁転入 |     |     |     |     |     |     |     |      |      |      |     |     |     |
| 保安監督者選任・解任       |          | 29  | 2   | 1   | 1   |     | 1   |     | 21   | 1    | 2    |     |     |     |
| 仮 使 用 申 請        |          | 3   |     |     | 2   |     |     |     |      | 1    |      |     |     |     |
| 品 名 ・ 数 量 変 更 等  |          | 6   |     |     | 2   | 4   |     |     |      |      |      |     |     |     |
| 予 防 規 程 認 可 申 請  |          | 8   | 3   |     |     | 2   | 1   |     |      | 2    |      |     |     |     |
| 譲 渡 引 渡 届        |          |     |     |     |     |     |     |     |      |      |      |     |     |     |
| 製 造 所 等 廃 止 届    |          | 4   |     |     |     | 3   | 1   |     |      |      |      |     |     |     |
| タンク水張（圧）検査       |          | 2   |     |     | 1   |     |     |     |      | 1    |      |     |     |     |
| 仮貯蔵・仮取扱承認        |          |     |     |     |     |     |     |     |      |      |      |     |     |     |
| 資 料 提 出          |          | 18  |     | 1   | 2   | 2   | 1   | 3   | 2    | 1    |      | 4   | 1   | 1   |
| 少量危険物貯蔵取扱届出      |          | 13  | 2   | 1   |     | 1   | 1   |     |      | 3    | 1    | 2   |     | 2   |
| 少 量 危 険 物 廃 止    |          | 7   | 1   |     |     | 1   |     |     | 1    |      | 1    | 2   | 1   |     |
| 指定可燃物貯蔵取扱届出      |          | 1   |     |     |     |     |     |     |      |      |      |     |     | 1   |
| 指 定 可 燃 物 廃 止    |          | 1   |     |     |     |     |     |     |      |      |      | 1   |     |     |
| 圧縮アセチレン等の届出      |          | 9   |     |     | 1   |     | 1   | 1   |      | 1    | 1    | 4   |     |     |
| 圧縮アセチレン等の廃止      |          |     |     |     |     |     |     |     |      |      |      |     |     |     |
| そ の 他 の 届 出      |          | 3   | 1   |     | 1   |     |     |     |      |      |      | 1   |     |     |



## 月別立入検査実施状況

| 区分    | 項目   | 合計  | 製造所 | 屋 内 | 屋 外    | 屋 内    | 地 下    | 簡 易    | 移 動    | 屋 外 | 給 油 | 一 般 | 少 量 |
|-------|------|-----|-----|-----|--------|--------|--------|--------|--------|-----|-----|-----|-----|
|       |      |     |     | 貯蔵所 | タンク貯蔵所 | タンク貯蔵所 | タンク貯蔵所 | タンク貯蔵所 | タンク貯蔵所 | 貯蔵所 | 貯蔵所 | 貯蔵所 | 取扱所 |
| 対象施設数 |      | 355 | 9   | 23  | 51     | 4      | 73     | 1      | 11     | 5   | 79  | 35  | 64  |
| 合計    | 実施件数 | 70  |     | 9   | 28     | 1      | 21     |        |        | 1   | 5   | 5   |     |
|       | 実施人員 | 294 |     | 33  | 128    | 4      | 78     |        |        | 5   | 24  | 22  |     |
| 4月    | 実施件数 | 1   |     |     |        |        | 1      |        |        |     |     |     |     |
|       | 実施人員 | 2   |     |     |        |        | 2      |        |        |     |     |     |     |
| 5月    | 実施件数 |     |     |     |        |        |        |        |        |     |     |     |     |
|       | 実施人員 |     |     |     |        |        |        |        |        |     |     |     |     |
| 6月    | 実施件数 |     |     |     |        |        |        |        |        |     |     |     |     |
|       | 実施人員 |     |     |     |        |        |        |        |        |     |     |     |     |
| 7月    | 実施件数 |     |     |     |        |        |        |        |        |     |     |     |     |
|       | 実施人員 |     |     |     |        |        |        |        |        |     |     |     |     |
| 8月    | 実施件数 | 27  |     | 5   | 20     |        | 1      |        |        |     |     | 1   |     |
|       | 実施人員 | 100 |     | 12  | 80     |        | 4      |        |        |     |     | 4   |     |
| 9月    | 実施件数 | 14  |     |     | 4      |        | 6      |        |        |     | 2   | 2   |     |
|       | 実施人員 | 72  |     |     | 28     |        | 20     |        |        |     | 14  | 10  |     |
| 10月   | 実施件数 | 16  |     | 2   | 1      |        | 9      |        |        | 1   | 2   | 1   |     |
|       | 実施人員 | 66  |     | 11  | 5      |        | 36     |        |        | 5   | 6   | 3   |     |
| 11月   | 実施件数 | 9   |     | 2   | 3      |        | 2      |        |        |     | 1   | 1   |     |
|       | 実施人員 | 42  |     | 10  | 15     |        | 8      |        |        |     | 4   | 5   |     |
| 12月   | 実施件数 | 3   |     |     |        | 1      | 2      |        |        |     |     |     |     |
|       | 実施人員 | 12  |     |     |        | 4      | 8      |        |        |     |     |     |     |
| 1月    | 実施件数 |     |     |     |        |        |        |        |        |     |     |     |     |
|       | 実施人員 |     |     |     |        |        |        |        |        |     |     |     |     |
| 2月    | 実施件数 |     |     |     |        |        |        |        |        |     |     |     |     |
|       | 実施人員 |     |     |     |        |        |        |        |        |     |     |     |     |
| 3月    | 実施件数 |     |     |     |        |        |        |        |        |     |     |     |     |
|       | 実施人員 |     |     |     |        |        |        |        |        |     |     |     |     |

※ 少量危険物：危険物貯蔵タンク（指定数量未満）を車両に積載しているもの。  
 対象施設数：立入り検査を実施する危険物施設をいう。

## 所属別立入検査実施状況

| 製造所等の別<br>区分 |      | 合計  | 製造所 | 屋内貯蔵所 | 屋外タンク貯蔵所 | 屋内タンク貯蔵所 | 地下タンク貯蔵所 | 簡易タンク貯蔵所 | 移動タンク貯蔵所 | 屋外貯蔵所 | 給油取扱所 | 一般取扱所 | 少量危険物 |
|--------------|------|-----|-----|-------|----------|----------|----------|----------|----------|-------|-------|-------|-------|
|              |      |     |     |       |          |          |          |          |          |       |       |       |       |
| 対象施設数        |      | 355 | 9   | 23    | 51       | 4        | 73       | 1        | 11       | 5     | 79    | 35    | 64    |
| 合計           | 実施件数 | 70  |     | 9     | 28       | 1        | 21       |          |          | 1     | 5     | 5     |       |
|              | 実施人員 | 294 |     | 33    | 128      | 4        | 78       |          |          | 5     | 24    | 22    |       |
| 本部           | 対象施設 | 80  | 9   | 12    | 23       | 2        | 24       |          |          | 3     | 1     | 6     |       |
|              | 実施件数 | 37  |     | 5     | 20       | 1        | 9        |          |          |       | 1     | 1     |       |
|              | 実施人員 | 135 |     | 12    | 80       | 4        | 31       |          |          |       | 4     | 4     |       |
| 勝浦消防署        | 対象施設 | 96  |     | 2     | 15       | 1        | 15       | 1        | 4        |       | 26    | 12    | 20    |
|              | 実施件数 |     |     |       |          |          |          |          |          |       |       |       |       |
|              | 実施人員 |     |     |       |          |          |          |          |          |       |       |       |       |
| 大原消防署        | 対象施設 | 48  |     | 3     | 3        |          | 10       |          | 2        |       | 11    | 4     | 15    |
|              | 実施件数 | 19  |     | 1     | 4        |          | 7        |          |          |       | 4     | 3     |       |
|              | 実施人員 | 90  |     | 6     | 28       |          | 23       |          |          |       | 20    | 13    |       |
| 大多喜分署        | 対象施設 | 50  |     | 4     | 3        | 1        | 12       |          |          | 1     | 19    | 5     | 5     |
|              | 実施件数 | 12  |     | 3     | 4        |          | 3        |          |          | 1     |       | 1     |       |
|              | 実施人員 | 60  |     | 15    | 20       |          | 15       |          |          | 5     |       | 5     |       |
| 御宿分署         | 対象施設 | 32  |     | 2     | 5        |          | 6        |          |          |       | 9     | 3     | 7     |
|              | 実施件数 | 2   |     |       |          |          | 2        |          |          |       |       |       |       |
|              | 実施人員 | 9   |     |       |          |          | 9        |          |          |       |       |       |       |
| 夷隅分署         | 対象施設 | 23  |     |       | 1        |          | 3        |          | 4        |       | 7     | 2     | 6     |
|              | 実施件数 |     |     |       |          |          |          |          |          |       |       |       |       |
|              | 実施人員 |     |     |       |          |          |          |          |          |       |       |       |       |
| 岬分署          | 対象施設 | 26  |     |       | 1        |          | 3        |          | 1        | 1     | 6     | 3     | 11    |
|              | 実施件数 |     |     |       |          |          |          |          |          |       |       |       |       |
|              | 実施人員 |     |     |       |          |          |          |          |          |       |       |       |       |

## 市町別防火対象物立入検査実施状況

| 用途  |   | 市町別               | 合 計 | 勝浦市 | いすみ市 | 大多喜町 | 御宿町 |
|-----|---|-------------------|-----|-----|------|------|-----|
| 1   | イ | 劇場等               |     |     |      |      |     |
|     | ロ | 公会堂等              | 14  | 1   | 6    | 3    | 4   |
| 2   | イ | キャバレー等            |     |     |      |      |     |
|     | ロ | 遊技場等              |     |     |      |      |     |
|     | ハ | 性風俗店等             |     |     |      |      |     |
|     | ニ | カラオケボックス等         |     |     |      |      |     |
| 3   | イ | 料理店等              |     |     |      |      |     |
|     | ロ | 飲食店等              | 13  | 4   | 7    | 1    | 1   |
| 4   |   | 百貨店・マーケット等        | 19  | 2   | 15   |      | 2   |
| 5   | イ | ホテル等              | 59  | 37  | 4    | 8    | 10  |
|     | ロ | 共同住宅等             |     |     |      |      |     |
| 6   | イ | 病院・診療所又は助産所       | 1   |     | 1    |      |     |
|     | ロ | 老人短期入所施設・老人ホーム等   |     |     |      |      |     |
|     | ハ | 老人デイサービスセンター・保育所等 | 6   |     | 6    |      |     |
|     | ニ | 幼稚園・特別支援学校        |     |     |      |      |     |
| 7   |   | 学校等               | 6   |     |      |      | 6   |
| 8   |   | 図書館等              | 4   | 1   | 1    |      | 2   |
| 9   | イ | 熱気浴場等             |     |     |      |      |     |
|     | ロ | 公衆浴場等             |     |     |      |      |     |
| 10  |   | 停車場等              | 1   | 1   |      |      |     |
| 11  |   | 神社等               | 1   | 1   |      |      |     |
| 12  | イ | 工場等               | 46  | 8   | 27   | 11   |     |
|     | ロ | 映画スタジオ等           |     |     |      |      |     |
| 13  | イ | 駐車場等              | 8   | 6   | 1    | 1    |     |
|     | ロ | 格納庫等              |     |     |      |      |     |
| 14  |   | 倉庫等               | 22  | 5   | 6    | 11   |     |
| 15  |   | 事業所等              | 42  | 16  | 13   | 12   | 1   |
| 16  | イ | 特定複合用途防火対象物       | 15  | 3   | 6    |      | 6   |
|     | ロ | その他の複合用途防火対象物     | 7   | 4   | 2    |      | 1   |
| 17  |   | 文化財等              | 3   | 1   | 1    | 1    |     |
| 合 計 |   |                   | 267 | 90  | 96   | 48   | 33  |

## 月別防火対象物立入検査実施状況

| 用途 |   | 月別                    |     |   |   |   |   |   |    |    |    |    |   |   |
|----|---|-----------------------|-----|---|---|---|---|---|----|----|----|----|---|---|
|    |   | 合計                    | 4   | 5 | 6 | 7 | 8 | 9 | 10 | 11 | 12 | 1  | 2 | 3 |
| 1  | イ | 劇場等                   |     |   |   |   |   |   |    |    |    |    |   |   |
|    | ロ | 公会堂等                  | 14  |   |   |   |   |   | 7  | 4  | 3  |    |   |   |
| 2  | イ | キャバレー等                |     |   |   |   |   |   |    |    |    |    |   |   |
|    | ロ | 遊技場等                  |     |   |   |   |   |   |    |    |    |    |   |   |
|    | ハ | 性風俗店等                 |     |   |   |   |   |   |    |    |    |    |   |   |
|    | ニ | カラオケボックス等             |     |   |   |   |   |   |    |    |    |    |   |   |
| 3  | イ | 料理店等                  |     |   |   |   |   |   |    |    |    |    |   |   |
|    | ロ | 飲食店等                  | 13  | 2 |   |   |   |   | 4  | 6  | 1  |    |   |   |
| 4  |   | 百貨店・マーケット等            | 19  | 1 |   |   |   |   | 5  | 8  | 1  | 4  |   |   |
| 5  | イ | ホテル等                  | 59  | 1 |   |   |   | 2 | 35 | 8  | 9  | 4  |   |   |
|    | ロ | 共同住宅等                 |     |   |   |   |   |   |    |    |    |    |   |   |
| 6  | イ | 病院・診療所又は助産所           | 1   |   |   |   |   |   |    | 1  |    |    |   |   |
|    | ロ | 老人短期入所施設・老人ホーム等       |     |   |   |   |   |   |    |    |    |    |   |   |
|    | ハ | 老人デイサービスセンター・<br>保育所等 | 6   |   |   |   |   |   | 6  |    |    |    |   |   |
|    | ニ | 幼稚園・特別支援学校            |     |   |   |   |   |   |    |    |    |    |   |   |
| 7  |   | 学校等                   | 6   |   |   |   |   |   |    |    | 6  |    |   |   |
| 8  |   | 図書館等                  | 4   |   |   |   |   |   | 3  | 1  |    |    |   |   |
| 9  | イ | 熱気浴場等                 |     |   |   |   |   |   |    |    |    |    |   |   |
|    | ロ | 公衆浴場等                 |     |   |   |   |   |   |    |    |    |    |   |   |
| 10 |   | 停車場等                  | 1   |   |   |   |   |   | 1  |    |    |    |   |   |
| 11 |   | 神社等                   | 1   |   |   |   |   |   |    |    | 1  |    |   |   |
| 12 | イ | 工場等                   | 46  | 1 |   |   |   |   | 2  | 21 | 17 | 5  |   |   |
|    | ロ | 映画スタジオ等               |     |   |   |   |   |   |    |    |    |    |   |   |
| 13 | イ | 駐車場等                  | 8   |   |   |   |   |   | 1  | 4  | 3  |    |   |   |
|    | ロ | 格納庫等                  |     |   |   |   |   |   |    |    |    |    |   |   |
| 14 |   | 倉庫等                   | 22  |   |   |   |   |   | 2  | 9  | 9  | 2  |   |   |
| 15 |   | 事業所等                  | 42  |   |   |   |   |   | 8  | 20 | 11 | 3  |   |   |
| 16 | イ | 特定複合用途防火対象物           | 15  | 1 |   |   |   |   | 1  | 2  | 5  | 6  |   |   |
|    | ロ | その他の複合用途防火対象物         | 7   |   |   |   |   |   |    | 2  | 2  | 3  |   |   |
| 17 |   | 文化財等                  | 3   |   |   |   |   |   |    | 1  |    | 2  |   |   |
| 合  |   | 計                     | 267 | 6 |   |   |   | 2 | 75 | 87 | 61 | 36 |   |   |



消防車両等の配置状況  
主な消防資機材の配置状況  
主な救急資機材の配置状況  
火災等出動状況  
救助活動状況  
市町別救助活動状況

# 消防車両等の配置状況

令和3年4月現在

| 所属    | 種別              | 登録番号              | 車名  | 配備年度 | 規格           | 総排気量  | 緊急援助隊 | 広域応援隊 |
|-------|-----------------|-------------------|-----|------|--------------|-------|-------|-------|
| 消防本部  | 警防車             | 袖ヶ浦 830<br>た 119  | 日産  | H13  |              | 1,990 |       |       |
|       | 査察車             | 袖ヶ浦 800<br>6105   | 日産  | H15  |              | 1,990 |       |       |
|       | 火災調査車           | 袖ヶ浦 830<br>さ 1327 | トヨタ | H29  |              | 2,690 |       |       |
|       | 司令車             | 袖ヶ浦 531<br>み 1310 | 日産  | H30  |              | 1,990 |       |       |
|       | 連絡車             | 袖ヶ浦 330<br>ろ 1311 | トヨタ | H28  |              | 2,360 |       |       |
|       | 共用車             | 袖ヶ浦 332<br>や 50   | トヨタ | H22  |              | 1,790 |       |       |
|       | 共用車             | 袖ヶ浦 531<br>に 60   | トヨタ | R2   |              | 1,490 |       |       |
| 勝浦消防署 | 広報車             | 袖ヶ浦 800<br>さ 6088 | 日産  | H15  |              | 1,760 |       |       |
|       | 水槽付ポンプ車         | 袖ヶ浦 830<br>さ 1342 | 日野  | H29  | I-B          | 5,120 |       |       |
|       | ポンプ車            | 袖ヶ浦 830<br>さ 1343 | 日野  | R2   | CD-I<br>救助仕様 | 4,000 |       |       |
|       | 高規格救急車          | 袖ヶ浦 830<br>さ 1349 | 日産  | H29  |              | 3,490 |       |       |
|       | 資機材搬送車          | 袖ヶ浦 830<br>さ 134  | トヨタ | H22  |              | 4,000 |       |       |
|       | 高規格救急車<br>(非常用) | 袖ヶ浦 800<br>さ 137  | トヨタ | H22  |              | 2,690 |       |       |
| 大多喜分署 | 水槽付ポンプ車         | 袖ヶ浦 830<br>す 1352 | 日野  | H31  | I-B          | 5,120 | 登録    | 登録    |
|       | 高規格救急車          | 袖ヶ浦 830<br>さ 1359 | トヨタ | H25  |              | 2,690 | 登録    | 登録    |
|       | 連絡車             | 袖ヶ浦 830<br>さ 1351 | 日産  | R2   |              | 1,490 |       |       |
|       | ポンプ車<br>(非常用)   | 袖ヶ浦 830<br>す 2411 | いすゞ | H19  | CD-I         | 2,990 |       |       |
| 御宿分署  | 水槽付ポンプ車         | 袖ヶ浦 830<br>さ 136  | いすゞ | H20  | I-B          | 5,190 |       |       |
|       | 高規格救急車          | 袖ヶ浦 830<br>さ 1369 | トヨタ | H26  |              | 2,690 | 登録    | 登録    |
|       | 連絡車             | 袖ヶ浦 483<br>え 1361 | マツダ | H26  |              | 650   |       |       |
| 大原消防署 | 指揮車             | 袖ヶ浦 830<br>さ 1371 | トヨタ | H28  |              | 2,690 |       |       |
|       | 広報車             | 袖ヶ浦 830<br>す 1370 | 日産  | H31  |              | 1,590 |       |       |
|       | 水槽付ポンプ車         | 袖ヶ浦 800<br>は 344  | いすゞ | H16  | I-B          | 7,160 |       |       |
|       | ポンプ車            | 袖ヶ浦 830<br>す 1373 | 日野  | R2   | CD-I         | 4,000 |       |       |
|       | 救助工作車           | 袖ヶ浦 830<br>さ 1375 | 日野  | H28  | II型          | 6,400 |       | 登録    |
|       | 高規格救急車          | 袖ヶ浦 830<br>さ 1379 | 日産  | R2   |              | 2,480 |       |       |
|       | 資機材搬送車          | 袖ヶ浦 800<br>さ 8897 | 三菱  | H19  |              | 4,890 | 登録    | 登録    |
| 夷隅分署  | 水槽付ポンプ車         | 袖ヶ浦 830<br>す 1392 | 日野  | H25  | I-B          | 6,400 | 登録    | 登録    |
|       | 高規格救急車          | 袖ヶ浦 830<br>さ 1399 | トヨタ | H28  |              | 2,690 |       |       |
|       | 連絡車             | 袖ヶ浦 483<br>あ 1391 | マツダ | H26  |              | 650   |       |       |
| 分署    | 水槽付ポンプ車         | 袖ヶ浦 830<br>す 138  | いすゞ | H21  | I-B          | 5,190 |       |       |
|       | 高規格救急車          | 袖ヶ浦 830<br>さ 1389 | 日産  | H27  |              | 3,490 |       |       |
|       | 連絡車             | 袖ヶ浦 480<br>き 461  | 三菱  | H24  |              | 650   |       |       |

# 主な消防資機材の配置状況

| 区分           | 所属<br>機械器具名 | 合<br>計 | 所属                    |                       |                  |                       |             | 合<br>計 | 勝<br>浦<br>消<br>防<br>署 | 大<br>多<br>喜<br>分<br>署 | 御<br>宿<br>分<br>署 | 大<br>原<br>消<br>防<br>署 | 岬<br>分<br>署  | 夷<br>隅<br>分<br>署 | 区分          | 所属<br>機械器具名 | 合<br>計 | 所属               |                       |                       |                  |                       |             |                  |   |  |
|--------------|-------------|--------|-----------------------|-----------------------|------------------|-----------------------|-------------|--------|-----------------------|-----------------------|------------------|-----------------------|--------------|------------------|-------------|-------------|--------|------------------|-----------------------|-----------------------|------------------|-----------------------|-------------|------------------|---|--|
|              |             |        | 勝<br>浦<br>消<br>防<br>署 | 大<br>多<br>喜<br>分<br>署 | 御<br>宿<br>分<br>署 | 大<br>原<br>消<br>防<br>署 | 岬<br>分<br>署 |        |                       |                       |                  |                       |              |                  |             |             |        | 夷<br>隅<br>分<br>署 | 勝<br>浦<br>消<br>防<br>署 | 大<br>多<br>喜<br>分<br>署 | 御<br>宿<br>分<br>署 | 大<br>原<br>消<br>防<br>署 | 岬<br>分<br>署 | 夷<br>隅<br>分<br>署 |   |  |
| 一般救助器具       | 二連梯子        | 1      |                       | 1                     |                  |                       |             |        |                       |                       |                  |                       |              | 水難救助器具           | 潜水器具        | 12          | 12     |                  |                       |                       |                  |                       |             |                  |   |  |
|              | 三連梯子        | 10     | 2                     | 2                     | 1                | 3                     | 1           | 1      |                       |                       |                  |                       |              |                  | 救命胴衣(ポリ製)   | 59          | 17     | 6                | 8                     | 19                    | 3                | 6                     |             |                  |   |  |
|              | かぎ付梯子       | 3      | 2                     |                       |                  | 1                     |             |        |                       |                       |                  |                       |              |                  | 〃 (ガスボンベ型)  | 15          | 12     |                  |                       |                       |                  | 3                     |             |                  |   |  |
|              | 救命索発射銃      | 2      | 1                     |                       |                  | 1                     |             |        |                       |                       |                  |                       |              |                  | 救命ボート(ゴム製)  | 2           | 1      |                  |                       |                       | 1                |                       |             |                  |   |  |
|              | 縛帯          | 11     | 3                     | 1                     | 1                | 4                     | 1           | 1      |                       |                       |                  |                       |              |                  | 水中投光器       | 27          | 27     |                  |                       |                       |                  |                       |             |                  |   |  |
|              | サーバイバスリング   | 2      |                       | 1                     |                  | 1                     |             |        |                       |                       |                  |                       |              |                  | ウエットスーツ(個人) | 48          | 36     |                  |                       |                       | 12               |                       |             |                  |   |  |
|              | バスケット担架     | 10     | 3                     | 2                     | 1                | 2                     | 1           | 1      |                       |                       |                  |                       |              |                  | ドライスーツ      | 12          | 12     |                  |                       |                       |                  |                       |             |                  |   |  |
|              | 滑車          | 45     | 9                     | 5                     | 5                | 18                    | 4           | 4      |                       |                       |                  |                       |              |                  | 救命浮環        | 13          | 4      | 3                | 1                     | 3                     |                  |                       |             |                  | 2 |  |
|              | マット型空気ジャッキ  | 2      | 1                     |                       |                  | 1                     |             |        |                       |                       |                  |                       |              |                  | 水中無線機       | 0           |        |                  |                       |                       |                  |                       |             |                  |   |  |
|              | マンホール救出器具   | 1      |                       |                       |                  | 1                     |             |        |                       |                       |                  |                       |              |                  | レスキューボード    | 2           | 2      |                  |                       |                       |                  |                       |             |                  |   |  |
|              | チルホール       | 11     | 3                     | 2                     | 1                | 3                     | 1           | 1      |                       |                       |                  |                       |              |                  | レスキューチューブ   | 4           | 4      |                  |                       |                       |                  |                       |             |                  |   |  |
|              | スケッド        | 2      | 1                     |                       |                  | 1                     |             |        |                       |                       |                  |                       |              |                  | その他警防器具     | 65ミリホース     | 524    | 114              | 82                    | 69                    | 115              | 60                    | 84          |                  |   |  |
| エンジンカッター     | 8           | 3      | 1                     | 1                     | 1                | 1                     | 1           |        |                       |                       |                  |                       | 50ミリホース      | 246              |             | 57          | 35     | 35               | 51                    | 35                    | 33               |                       |             |                  |   |  |
| チェーンソー       | 8           | 2      | 2                     | 1                     | 1                | 1                     | 1           |        |                       |                       |                  |                       | 手引ホースカー      | 7                |             | 1           | 1      | 1                | 2                     | 1                     | 1                |                       |             |                  |   |  |
| エアソー         | 6           | 1      | 1                     | 1                     | 1                | 1                     | 1           |        |                       |                       |                  |                       | 無反動ノズル(65mm) | 26               |             | 4           | 8      | 3                | 5                     | 3                     | 3                |                       |             |                  |   |  |
| 酸素溶断器        | 1           |        |                       |                       | 1                |                       |             |        |                       |                       |                  |                       | 〃 (50mm)     | 22               |             | 2           | 8      | 3                | 3                     | 4                     | 2                |                       |             |                  |   |  |
| エンジンポンプ      | 1           |        |                       |                       | 1                |                       |             |        |                       |                       |                  |                       | 放水銃          | 3                |             |             | 1      | 1                |                       |                       | 1                |                       |             |                  |   |  |
| ハンドポンプ       | 6           | 1      | 1                     | 1                     | 2                | 1                     |             |        |                       |                       |                  |                       | 高発泡ノズル(東消式)  | 4                |             | 1           | 1      |                  | 1                     | 1                     |                  |                       |             |                  |   |  |
| スプレッダー       | 7           | 1      | 1                     | 1                     | 3                | 1                     |             |        |                       |                       |                  |                       | エアークラムノズル    | 1                |             | 1           |        |                  |                       |                       |                  |                       |             |                  |   |  |
| プランジャーラム     | 3           | 1      |                       |                       | 2                |                       |             |        |                       |                       |                  |                       | フォームショットガン   | 2                |             |             |        | 1                |                       |                       | 1                |                       |             |                  |   |  |
| ペダルカッター      | 1           |        |                       |                       | 1                |                       |             |        |                       |                       |                  |                       | 深田式ノズル       | 1                |             | 1           |        |                  |                       |                       |                  |                       |             |                  |   |  |
| ホースリール       | 0           |        |                       |                       |                  |                       |             |        |                       |                       |                  |                       | ジェットシューター    | 36               |             | 7           | 6      | 5                | 8                     | 5                     | 5                |                       |             |                  |   |  |
| ラムシリンダー(10t) | 4           | 1      | 1                     | 1                     |                  | 1                     |             |        |                       |                       |                  |                       | 簡易水槽         | 2                |             | 1           |        |                  | 1                     |                       |                  |                       |             |                  |   |  |
| 〃 (20t)      | 1           |        |                       |                       | 1                |                       |             |        |                       |                       |                  |                       | 発動発電機(500W)  | 0                |             |             |        |                  |                       |                       |                  |                       |             |                  |   |  |
| コンビツール       | 2           |        | 1                     |                       | 1                |                       |             |        |                       |                       |                  |                       | 〃 (600W)     | 7                | 1           | 2           | 1      | 1                | 1                     | 1                     |                  |                       |             |                  |   |  |
| 呼吸・隊員保護用具    | 空気呼吸器       | 38     | 8                     | 8                     | 4                | 10                    | 4           | 4      |                       |                       |                  |                       |              | 〃 (900W)         | 4           | 1           | 1      |                  | 2                     |                       |                  |                       |             |                  |   |  |
|              | 空気ボンベ 60軽量  | 70     | 21                    | 8                     | 6                | 21                    | 6           | 8      |                       |                       |                  |                       |              | 〃 (1600W)        | 1           |             |        |                  | 1                     |                       |                  |                       |             |                  |   |  |
|              | 〃 80軽量      | 0      |                       |                       |                  |                       |             |        |                       |                       |                  |                       |              | オイルフェンス(20m)     | 6           | 6           |        |                  |                       |                       |                  |                       |             |                  |   |  |
|              | 〃 80        | 18     | 6                     | 1                     | 1                | 8                     | 1           | 1      |                       |                       |                  |                       |              | ホースブリッジ(組)       | 10          | 2           | 3      | 1                | 2                     | 1                     | 1                |                       |             |                  |   |  |
|              | 〃 120       | 24     | 24                    |                       |                  |                       |             |        |                       |                       |                  |                       |              | 空気充填機            | 2           | 1           |        |                  | 1                     |                       |                  |                       |             |                  |   |  |
|              | 防毒マスク       | 6      | 2                     |                       |                  | 4                     |             |        |                       |                       |                  |                       |              | 信号付投光器           | 2           | 1           |        |                  | 1                     |                       |                  |                       |             |                  |   |  |
|              | 陽圧式化学防護服    | 4      | 2                     |                       |                  | 2                     |             |        |                       |                       |                  |                       |              | 充電式強力ライト         | 20          | 6           | 4      | 1                | 5                     |                       | 4                |                       |             |                  |   |  |
|              | 耐電手袋        | 6      | 2                     |                       | 2                | 2                     |             |        |                       |                       |                  |                       |              | LEDライト           | 3           |             |        |                  | 3                     |                       |                  |                       |             |                  |   |  |
|              | 耐電長靴        | 6      | 2                     |                       | 2                | 2                     |             |        |                       |                       |                  |                       |              | 可燃性ガス測定器         | 6           | 1           | 1      | 1                | 1                     | 1                     | 1                |                       |             |                  |   |  |
|              | 耐電衣・上下      | 4      | 2                     |                       |                  | 2                     |             |        |                       |                       |                  |                       |              | AED              | 6           | 1           | 1      | 1                | 1                     | 1                     | 1                |                       |             |                  |   |  |
|              | 安全帯         | 20     | 5                     |                       | 4                | 11                    |             |        |                       |                       |                  |                       |              | エアータント           | 2           | 1           |        |                  | 1                     |                       |                  |                       |             |                  |   |  |
|              | 携帯警報器       | 24     | 8                     | 7                     |                  | 7                     | 2           |        |                       |                       |                  |                       |              | ガンタイプノズル         | 19          | 5           | 4      | 2                | 4                     | 2                     | 2                |                       |             |                  |   |  |
| 蛍光チョッキ       | 20          | 3      | 3                     | 2                     | 8                | 3                     | 1           |        |                       |                       |                  |                       | バルーンライト一式    | 1                |             |             |        | 1                |                       |                       |                  |                       |             |                  |   |  |
| 防塵眼鏡         | 4           |        |                       |                       |                  |                       |             |        |                       |                       |                  |                       | 電動ホースレイヤー    | 2                | 1           | 1           |        |                  |                       |                       |                  |                       |             |                  |   |  |
| 破壊器具         | ストライカー      | 3      | 2                     |                       |                  | 1                     |             |        |                       |                       |                  |                       |              |                  |             |             |        |                  |                       |                       |                  |                       |             |                  |   |  |
|              | 大ハンマー       | 11     | 3                     | 3                     | 1                | 2                     | 1           | 1      |                       |                       |                  |                       |              |                  |             |             |        |                  |                       |                       |                  |                       |             |                  |   |  |
|              | 万能斧         | 16     | 5                     | 3                     | 1                | 5                     | 1           | 1      |                       |                       |                  |                       |              |                  |             |             |        |                  |                       |                       |                  |                       |             |                  |   |  |
|              | ツルハシ        | 8      | 6                     |                       |                  | 2                     |             |        |                       |                       |                  |                       |              |                  |             |             |        |                  |                       |                       |                  |                       |             |                  |   |  |
|              | 削岩機         | 2      |                       |                       |                  | 2                     |             |        |                       |                       |                  |                       |              |                  |             |             |        |                  |                       |                       |                  |                       |             |                  |   |  |

## 主な救急資機材の配置状況

| 用途                              | 所 属<br>機 械 器 具 名           | 合 計 | 勝  | 大 | 御 | 大  | 岬 | 夷 | (内予備救急車) |
|---------------------------------|----------------------------|-----|----|---|---|----|---|---|----------|
|                                 |                            |     | 浦  | 多 | 宿 | 原  | 分 | 隅 |          |
|                                 |                            |     | 署  | 喜 | 分 | 署  | 署 | 分 |          |
|                                 |                            |     |    | 署 | 分 |    |   | 署 |          |
| 観<br>察                          | 体温計                        | 23  | 8  | 3 | 3 | 3  | 3 | 3 | 2        |
|                                 | 血圧計(自動・アナロイド)              | 14  | 4  | 1 | 2 | 2  | 3 | 2 | 2        |
|                                 | 検眼ライト                      | 13  | 3  | 3 | 3 | 2  | 1 | 1 | 2        |
|                                 | 聴診器                        | 26  | 10 | 3 | 3 | 3  | 4 | 3 | 3        |
|                                 | 心電図モニター(ライフメイト、ベッドサイドモニター) | 7   | 2  | 1 | 1 | 1  | 1 | 1 | 1        |
|                                 | 携帯型パルスオキシメーター              | 8   | 2  | 1 | 2 | 1  | 1 | 1 | 1        |
| 呼<br>吸<br>・<br>循<br>環<br>管<br>理 | 人工呼吸器                      | 7   | 2  | 1 | 1 | 1  | 1 | 1 | 1        |
|                                 | 酸素吸入器一式                    | 8   | 3  | 1 | 1 | 1  | 1 | 1 | 1        |
|                                 | 電動式吸引器                     | 7   | 2  | 1 | 1 | 1  | 1 | 1 | 1        |
|                                 | 喉頭鏡一式                      | 19  | 6  | 3 | 3 | 2  | 3 | 2 | 2        |
|                                 | マギール鉗子                     | 44  | 13 | 6 | 6 | 8  | 4 | 7 | 4        |
|                                 | 心肺蘇生用背板                    | 7   | 2  | 2 | 1 |    | 1 | 1 |          |
|                                 | 自動体外式除細動器                  | 7   | 2  | 1 | 1 | 1  | 1 | 1 | 1        |
|                                 | インハレーター                    | 7   | 2  | 1 | 1 | 1  | 1 | 1 | 1        |
|                                 | 酸素ボンベ(10ℓ・2ℓ)              | 57  | 15 | 8 | 7 | 18 | 4 | 5 |          |
|                                 | 手動式人工呼吸器                   | 20  | 7  | 2 | 4 | 2  | 4 | 1 | 3        |
| 輸液ポンプ                           | 7                          | 2   | 1  | 1 | 1 | 1  | 1 | 1 |          |
| 処<br>置<br>等                     | 外傷セット                      | 8   | 3  | 1 | 1 | 1  | 1 | 1 | 1        |
|                                 | カットダウンセット                  | 7   | 2  | 1 | 1 | 1  | 1 | 1 | 1        |
|                                 | 分娩セット                      | 7   | 2  | 1 | 1 | 1  | 1 | 1 | 1        |
|                                 | 膿盆                         | 26  | 7  | 3 | 5 | 6  | 1 | 4 | 1        |
|                                 | リングカッター                    | 6   | 1  | 1 | 1 | 1  | 1 | 1 |          |
|                                 | 洗眼器                        | 6   | 1  | 1 | 1 | 1  | 1 | 1 |          |
| 固<br>定<br>・<br>搬<br>送           | 陰圧式マジックギプス                 | 7   | 2  | 1 | 1 | 1  | 1 | 1 | 1        |
|                                 | 〃 全身                       | 7   | 2  | 1 | 1 | 1  | 1 | 1 | 1        |
|                                 | バックボード一式                   | 8   | 3  | 1 | 1 | 1  | 1 | 1 | 1        |
|                                 | メインストレッチャー                 | 7   | 2  | 1 | 1 | 1  | 1 | 1 | 1        |
|                                 | サブストレッチャー                  | 3   | 1  | 1 |   | 1  |   |   |          |
|                                 | スクープストレッチャー                | 9   | 2  | 1 | 1 | 3  | 1 | 1 | 1        |
|                                 | 布担架                        | 10  | 2  | 1 | 2 | 1  | 2 | 2 |          |
| メインストレッチャー用雨覆い                  | 5                          | 1   | 1  | 1 |   | 1  | 1 |   |          |
| 救<br>助                          | バール                        | 7   | 2  | 1 | 1 | 1  | 1 | 1 | 1        |
|                                 | 万能斧                        | 7   | 2  | 1 | 1 | 1  | 1 | 1 | 1        |
|                                 | ガラスカッター                    | 7   | 2  | 1 | 1 | 1  | 1 | 1 | 1        |
|                                 | シートベルトカッター                 | 7   | 2  | 1 | 1 | 1  | 1 | 1 | 1        |
|                                 | 救命浮環                       | 7   | 2  | 1 | 1 | 1  | 1 | 1 | 1        |
|                                 | 救命ロープ                      | 7   | 2  | 1 | 1 | 1  | 1 | 1 | 1        |



# 火 災 等 出 動 状 況

(令和2年中)

| 種 別  | 件数等              | 出 動 件 数 | 出 動 台 数   | 出 動 人 員    |
|--|------------------|---------|-----------|------------|
| 火<br><br><br><br><br><br>災   | 建 物 火 災          | 13      | 85        | 297        |
|  | 林 野 火 災          | 3       | 14        | 46         |
|  | 車 両 火 災          | 2       | 9         | 28         |
|  | 船 舶 火 災          |         |           |            |
|  | 航 空 機 火 災        |         |           |            |
|  | そ の 他 火 災        | 17      | 69        | 253        |
|  | 小 計              | 35      | 177       | 624        |
| ※ 事後聞知火災（建物2件、船舶1件）を除く。  |                  |         |           |            |
| そ<br><br><br><br><br><br><br><br><br><br>の<br><br><br><br><br><br><br>他<br><br><br><br><br><br><br>の<br><br><br><br><br><br><br>災<br><br><br><br><br><br><br>害 | 救 助              | 77 (1)  | 288 (4)   | 1,659 (13) |
|  | 危 険 排 除          | 40      | 58        | 203        |
|  | 風 水 害            | 3       | 3         | 11         |
|  | 捜 索              | 2       | 2         | 7          |
|  | 誤 報 ・ 悪 戯        | 11      | 55        | 204        |
|  | 救 急 支 援          | 623     | 633       | 2,139      |
|  | 緊 急 確 認          | 109     | 110       | 374        |
|  | 非 火 災            | 3       | 10        | 34         |
|  | そ の 他            | 8 (2)   | 9 (2)     | 31 (7)     |
|  | 小 計              | 876 (3) | 1,168 (6) | 4,662 (20) |
|  | ※ 括弧内は管轄外出動を内書き。 |         |           |            |
| 合 計  |                  | 911 (3) | 1,345 (6) | 5,286 (20) |

# 救 助 活 動 状 況

(令和2年中)

| 事故区分<br>件数等      |                | 火   | 交   | 水   | 自 | 機   | 建   | ガ  | 破  | そ   | 合   |
|------------------|----------------|-----|-----|-----|---|-----|-----|----|----|-----|-----|
|                  |                | 災   | 通   | 難   | 然 | 械   | 物   | ス  | 裂  | の   |     |
|                  |                | 火   | 通   | 難   | 災 | による | による | 及び | 裂  | 他の  | 計   |
|                  |                | 災   | 故   | 故   | 害 | 事故  | 事故  | 酸欠 | 事故 | 事故  |     |
| 出 動 件 数          |                | 11  | 13  | 10  |   |     |     |    |    | 43  | 77  |
| 活 動 件 数          |                | 11  | 7   | 5   |   |     |     |    |    | 19  | 42  |
| 救 助 人 員          |                | 2   | 7   | 5   |   |     |     |    |    | 19  | 33  |
| 出<br>動<br>人<br>員 | 救 助 隊 員        | 44  | 52  | 48  |   |     |     |    |    | 60  | 204 |
|                  | 消 防 隊 員        | 171 | 84  | 68  |   |     |     |    |    | 198 | 521 |
|                  | 救 急 隊 員        | 43  | 60  | 33  |   |     |     |    |    | 132 | 268 |
|                  | 合 計            | 258 | 196 | 149 |   |     |     |    |    | 390 | 993 |
| 活<br>動<br>人<br>員 | 救 助 隊 員        | 8   | 16  | 16  |   |     |     |    |    | 20  | 60  |
|                  | 消 防 隊 員        | 86  | 35  | 17  |   |     |     |    |    | 83  | 221 |
|                  | 救 急 隊 員        |     | 3   |     |   |     |     |    |    | 18  | 21  |
|                  | 合 計            | 94  | 54  | 33  |   |     |     |    |    | 121 | 302 |
| 出<br>動<br>車<br>両 | 消 防 ポ ンプ 自 動 車 | 35  | 14  | 11  |   |     |     |    |    | 45  | 105 |
|                  | 救 急 自 動 車      | 14  | 20  | 11  |   |     |     |    |    | 44  | 89  |
|                  | そ の 他 の 車 両    | 127 | 26  | 22  |   |     |     |    |    | 30  | 205 |
|                  | 合 計            | 176 | 60  | 44  |   |     |     |    |    | 119 | 399 |
| 活<br>動<br>車<br>両 | 消 防 ポ ンプ 自 動 車 | 17  | 8   | 3   |   |     |     |    |    | 19  | 47  |
|                  | 救 急 自 動 車      |     | 2   |     |   |     |     |    |    | 6   | 8   |
|                  | そ の 他 の 車 両    | 16  | 7   | 6   |   |     |     |    |    | 11  | 40  |
|                  | 合 計            | 33  | 17  | 9   |   |     |     |    |    | 36  | 95  |

※ 火災の出動件数は、救助活動を行った火災をいう。

## 市 町 別 救 助 活 動 状 況

(令和2年中)

| 市町別              | 事故区分<br>件数等 | 火  | 交  | 水  | 自 | 機 | 建 | ガ | 破 | そ  | 合  |
|------------------|-------------|----|----|----|---|---|---|---|---|----|----|
|                  |             | 災  | 通  | 難  | 然 | 械 | 物 | ス | 裂 | の  | 計  |
|                  |             | 火  | 交  | 水  | 自 | 機 | 建 | ガ | 破 | そ  | 合  |
|                  |             | 災  | 通  | 難  | 然 | 械 | 物 | ス | 裂 | の  | 計  |
|                  |             | 火  | 交  | 水  | 自 | 機 | 建 | ガ | 破 | そ  | 合  |
|                  |             | 災  | 通  | 難  | 然 | 械 | 物 | ス | 裂 | の  | 計  |
| 勝<br>浦<br>市      | 出 動 件 数     | 7  | 4  | 3  |   |   |   |   |   | 16 | 30 |
|                  | 活 動 件 数     | 7  | 1  | 2  |   |   |   |   |   | 9  | 19 |
|                  | 救 助 人 員     |    | 1  | 2  |   |   |   |   |   | 9  | 12 |
| い<br>す<br>み<br>市 | 出 動 件 数     | 3  | 5  | 5  |   |   |   |   |   | 17 | 30 |
|                  | 活 動 件 数     | 3  | 4  | 2  |   |   |   |   |   | 6  | 15 |
|                  | 救 助 人 員     | 1  | 4  | 2  |   |   |   |   |   | 6  | 13 |
| 大<br>多<br>喜<br>町 | 出 動 件 数     |    | 1  |    |   |   |   |   |   | 4  | 5  |
|                  | 活 動 件 数     |    | 1  |    |   |   |   |   |   | 2  | 3  |
|                  | 救 助 人 員     |    | 1  |    |   |   |   |   |   | 2  | 3  |
| 御<br>宿<br>町      | 出 動 件 数     | 1  | 2  | 2  |   |   |   |   |   | 6  | 11 |
|                  | 活 動 件 数     | 1  | 1  | 1  |   |   |   |   |   | 2  | 5  |
|                  | 救 助 人 員     | 1  | 1  | 1  |   |   |   |   |   | 2  | 5  |
| 管<br>外           | 出 動 件 数     |    | 1  |    |   |   |   |   |   |    | 1  |
|                  | 活 動 件 数     |    |    |    |   |   |   |   |   |    |    |
|                  | 救 助 人 員     |    |    |    |   |   |   |   |   |    |    |
| 合<br>計           | 出 動 件 数     | 11 | 13 | 10 |   |   |   |   |   | 43 | 77 |
|                  | 活 動 件 数     | 11 | 7  | 5  |   |   |   |   |   | 19 | 42 |
|                  | 救 助 人 員     | 2  | 7  | 5  |   |   |   |   |   | 19 | 33 |

※ 火災の出動件数は、救助活動を行った火災をいう。

## 《通 信》



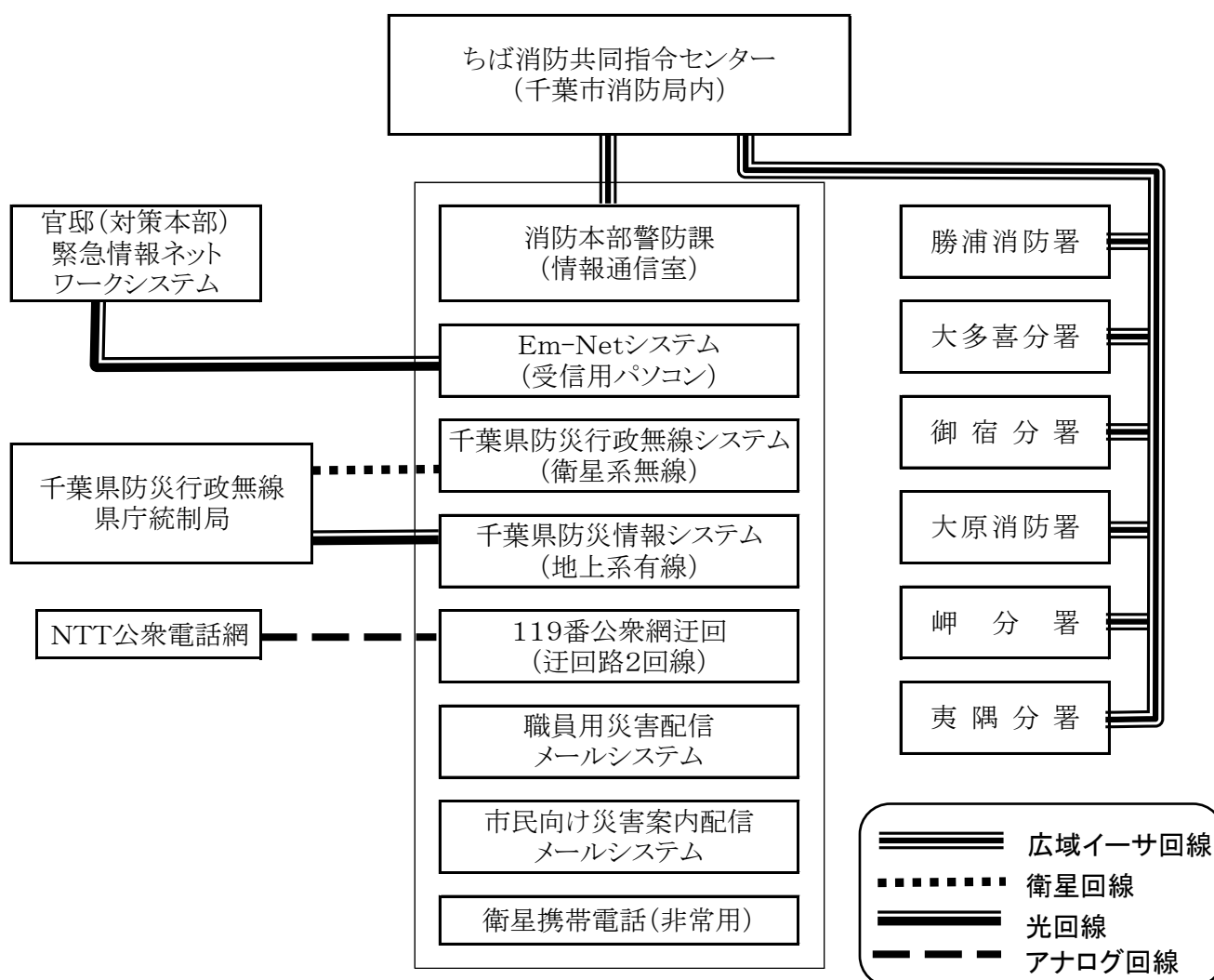
消防通信システム

所属別無線通信設備等の状況

無線局一覧

気象情報等の受理状況

## 《消防通信システム》



## 《所属別無線通信設備等の状況》

| 区分 \ 所属別        | 消防本部 | 勝浦消防署 | 大多喜分署 | 御宿分署 | 大原消防署 | 岬分署 | 夷隅分署 | 合計 |
|-----------------|------|-------|-------|------|-------|-----|------|----|
| 遠隔制御器(D)        | 1    |       |       |      |       |     |      | 1  |
| 卓上型固定移動局無線装置(D) | 1    |       |       |      |       |     |      | 1  |
| 車載型移動局無線装置(D)   | 3    | 6     | 3     | 2    | 7     | 2   | 2    | 25 |
| 可搬型移動局無線装置(D)   | 2    |       |       |      |       |     |      | 2  |
| 携帯型移動局無線装置(D)   |      | 6     | 3     | 3    | 7     | 3   | 3    | 25 |
| 署活動用無線電話装置(A)   | 3    | 6     | 4     | 4    | 9     | 4   | 4    | 34 |

※ (D)デジタル・(A)アナログ

## 無線局一覧(デジタル波)

| 所属        | 無線局種別      | 呼出名称           | 出力(W) | 消防波 | 救急波 | 主運用波 | 統制波1 | 統制波2 | 統制波3 | 配置先     |
|-----------|------------|----------------|-------|-----|-----|------|------|------|------|---------|
| 消防本部      | 基地局(通信所)   | えんせいいすみしょうぼう   | 5     | ○   | ○   | ○    | ○    | ○    | ○    | 情報通信室   |
|           | 陸上移動局      | いすみほんぶ 501     | 5     | ○   | ○   | ○    | ○    | ○    | ○    | 〃       |
|           |            | いすみほんぶけいぼう 1   | 5     | ○   | ○   | ○    | ○    | ○    | ○    | 司令車     |
|           |            | いすみほんぶよぼう 1    | 5     | ○   | ○   | ○    | ○    | ○    | ○    | 査察車     |
|           |            | いすみほんぶちようさ 2   | 5     | ○   | ○   | ○    | ○    | ○    | ○    | 火災調査車   |
|           | いすみほんぶ 202 | 5              | ○     | ○   | ○   | ○    | ○    | ○    | 警防課  |         |
| 勝浦消防署     | 陸上移動局      | かつうらきゆうきゆう 1   | 5     | ○   | ○   | ○    | ○    | ○    | ○    | 救急車     |
|           |            | かつうらきゆうきゆう 2   | 5     | ○   | ○   | ○    | ○    | ○    | ○    | 予備救急車   |
|           |            | かつうらこうほう 1     | 5     | ○   | ○   | ○    | ○    | ○    | ○    | 広報車     |
|           |            | かつうらすいそう 2     | 5     | ○   | ○   | ○    | ○    | ○    | ○    | 水槽付ポンプ車 |
|           |            | かつうらきゆうじよほんぶ 1 | 5     | ○   | ○   | ○    | ○    | ○    | ○    | 救助ポンプ車  |
|           |            | かつうらしきざい 4     | 5     | ○   | ○   | ○    | ○    | ○    | ○    | 資機材搬送車  |
|           |            | かつうら 101       | 1     | ○   | ○   | ○    | ○    | ○    | ○    |         |
|           |            | かつうら 102       | 1     | ○   | ○   | ○    | ○    | ○    | ○    |         |
|           |            | かつうら 103       | 1     | ○   | ○   | ○    | ○    | ○    | ○    |         |
|           |            | かつうら 104       | 1     | ○   | ○   | ○    | ○    | ○    | ○    |         |
| かつうら 105  | 1          | ○              | ○     | ○   | ○   | ○    | ○    |      |      |         |
| かつうら 106  | 1          | ○              | ○     | ○   | ○   | ○    | ○    |      |      |         |
| 大多喜分署     | 陸上移動局      | おおたききゆうきゆう 1   | 5     | ○   | ○   | ○    | ○    | ○    | ○    | 救急車     |
|           |            | おおたきすいそう 2     | 5     | ○   | ○   | ○    | ○    | ○    | ○    | 水槽付ポンプ車 |
|           |            | おおたきほんぶ 3      | 5     | ○   | ○   | ○    | ○    | ○    | ○    | 予備ポンプ車  |
|           |            | おおたき 101       | 1     | ○   | ○   | ○    | ○    | ○    | ○    |         |
|           |            | おおたき 102       | 1     | ○   | ○   | ○    | ○    | ○    | ○    |         |
| おおたき 103  | 1          | ○              | ○     | ○   | ○   | ○    | ○    |      |      |         |
| 御宿分署      | 陸上移動局      | おんじゆくきゆうきゆう 1  | 5     | ○   | ○   | ○    | ○    | ○    | ○    | 救急車     |
|           |            | おんじゆくすいそう 2    | 5     | ○   | ○   | ○    | ○    | ○    | ○    | 水槽付ポンプ車 |
|           |            | おんじゆく 101      | 1     | ○   | ○   | ○    | ○    | ○    | ○    |         |
|           |            | おんじゆく 102      | 1     | ○   | ○   | ○    | ○    | ○    | ○    |         |
| おんじゆく 103 | 1          | ○              | ○     | ○   | ○   | ○    | ○    |      |      |         |
| 大原消防署     | 陸上移動局      | おおはらきゆうきゆう 1   | 5     | ○   | ○   | ○    | ○    | ○    | ○    | 救急車     |
|           |            | いすみほんぶしき 1     | 5     | ○   | ○   | ○    | ○    | ○    | ○    | 指揮車     |
|           |            | おおはらこうほう 1     | 5     | ○   | ○   | ○    | ○    | ○    | ○    | 広報車     |
|           |            | おおはらすいそう 2     | 5     | ○   | ○   | ○    | ○    | ○    | ○    | 水槽付ポンプ車 |
|           |            | おおはらほんぶ 3      | 5     | ○   | ○   | ○    | ○    | ○    | ○    | ポンプ車    |
|           |            | おおはらしきざい 4     | 5     | ○   | ○   | ○    | ○    | ○    | ○    | 資機材搬送車  |
|           |            | おおはらきゆうじよ 1    | 5     | ○   | ○   | ○    | ○    | ○    | ○    | 救助工作車   |
|           |            | いすみほんぶ 201     | 5     | ○   | ○   | ○    | ○    | ○    | ○    |         |
|           |            | いすみしき 101      | 5     | ○   | ○   | ○    | ○    | ○    | ○    |         |
|           |            | おおはら 101       | 1     | ○   | ○   | ○    | ○    | ○    | ○    |         |
|           |            | おおはら 102       | 1     | ○   | ○   | ○    | ○    | ○    | ○    |         |
|           |            | おおはら 103       | 1     | ○   | ○   | ○    | ○    | ○    | ○    |         |
|           |            | おおはら 104       | 1     | ○   | ○   | ○    | ○    | ○    | ○    |         |
| おおはら 105  | 1          | ○              | ○     | ○   | ○   | ○    | ○    |      |      |         |
| おおはら 106  | 1          | ○              | ○     | ○   | ○   | ○    | ○    |      |      |         |
| 岬分署       | 陸上移動局      | みさききゆうきゆう 1    | 5     | ○   | ○   | ○    | ○    | ○    | ○    | 救急車     |
|           |            | みさきすいそう 2      | 5     | ○   | ○   | ○    | ○    | ○    | ○    | 水槽付ポンプ車 |
|           |            | みさき 101        | 1     | ○   | ○   | ○    | ○    | ○    | ○    |         |
|           |            | みさき 102        | 1     | ○   | ○   | ○    | ○    | ○    | ○    |         |
| みさき 103   | 1          | ○              | ○     | ○   | ○   | ○    | ○    |      |      |         |
| 夷隅分署      | 陸上移動局      | いすみきゆうきゆう 1    | 5     | ○   | ○   | ○    | ○    | ○    | ○    | 救急車     |
|           |            | いすみすいそう 2      | 5     | ○   | ○   | ○    | ○    | ○    | ○    | 水槽付ポンプ車 |
|           |            | いすみ 101        | 1     | ○   | ○   | ○    | ○    | ○    | ○    |         |
|           |            | いすみ 102        | 1     | ○   | ○   | ○    | ○    | ○    | ○    |         |
| いすみ 103   | 1          | ○              | ○     | ○   | ○   | ○    | ○    |      |      |         |

## 気象情報等の受理状況

| 種別          |     | 月別 |    |    |    |    |    |     |     |     |    |    |    | 合計  |
|-------------|-----|----|----|----|----|----|----|-----|-----|-----|----|----|----|-----|
|             |     | 4月 | 5月 | 6月 | 7月 | 8月 | 9月 | 10月 | 11月 | 12月 | 1月 | 2月 | 3月 |     |
| 警<br>報      | 大雨  |    |    |    | 1  |    |    |     |     |     |    |    | 1  | 2   |
|             | 洪水  |    |    |    | 1  |    |    |     |     |     |    |    |    | 1   |
|             | 波浪  |    |    |    |    |    | 1  |     |     |     |    | 1  |    | 2   |
|             | 暴風  |    |    |    |    |    |    |     |     |     |    | 1  |    | 1   |
|             | 高潮  |    |    |    |    |    |    |     |     |     |    |    |    |     |
|             | 大雪  |    |    |    |    |    |    |     |     |     |    |    |    |     |
|             | 暴風雪 |    |    |    |    |    |    |     |     |     |    |    |    |     |
|             | 津波  |    |    |    |    |    |    |     |     |     |    |    |    |     |
| 注<br>意<br>報 | 強風  | 7  | 6  | 7  | 6  |    | 3  | 7   | 6   | 5   | 9  | 6  | 9  | 71  |
|             | 波浪  | 4  | 6  | 7  | 7  | 2  | 5  | 3   | 6   | 6   | 7  | 6  | 7  | 66  |
|             | 乾燥  | 7  | 2  |    |    |    |    | 2   | 5   | 2   | 3  | 3  | 3  | 27  |
|             | 大雨  | 1  |    | 1  | 4  |    | 1  | 2   |     |     |    |    | 1  | 10  |
|             | 洪水  | 1  |    |    | 2  |    |    | 1   |     |     |    | 1  | 1  | 6   |
|             | 雷   | 11 | 7  | 11 | 12 | 10 | 11 | 2   | 1   | 1   | 4  | 2  | 7  | 79  |
|             | 濃霧  | 5  | 12 | 6  | 7  | 13 | 4  | 5   | 3   | 5   | 5  |    | 2  | 67  |
|             | 大雪  |    |    |    |    |    |    |     |     |     | 1  |    |    | 1   |
|             | 着雪  |    |    |    |    |    |    |     |     |     | 1  |    |    | 1   |
|             | 風雪  |    |    |    |    |    |    |     |     |     | 1  |    |    | 1   |
|             | 着氷  |    |    |    |    |    |    |     |     |     |    |    |    |     |
|             | 霜   | 6  |    |    |    |    |    |     |     |     |    |    | 3  | 9   |
|             | 高潮  |    |    |    |    |    |    |     |     |     |    |    |    |     |
|             | 低温  |    |    |    |    |    |    |     |     |     |    |    |    |     |
|             | 津波  |    |    |    |    |    |    |     |     |     |    |    |    |     |
| 火災気象通報      |     | 15 | 5  | 3  | 8  |    | 3  | 5   | 9   | 2   | 10 | 16 | 7  | 83  |
| 合計          |     | 57 | 38 | 35 | 48 | 25 | 28 | 27  | 30  | 21  | 41 | 36 | 41 | 427 |

## 《 火 災 》



火災の概況（前年比較）  
構成市町別火災概況  
構成市町別出火原因  
構成市町別出火率状況  
初期消火器具等の使用状況  
月別火災概況  
勝浦市月別火災概況  
いすみ市月別火災概況  
大多喜町月別火災概況  
御宿町月別火災概況  
構成市町別5年・10年火災発生状況  
1月及び1件当たりの火災の概況  
覚知方法別出火件数  
火災種別出火件数の構成割合  
火災種別原因別発生件数  
出火原因別出火件数と損害額  
火災種別死傷者数  
時間帯別火災発生状況  
四季別出火状況  
用途別建物火災発生件数及び損害状況  
建物火災放水開始時間別焼損状況  
建物火災鎮火所要時間別焼損状況



## 火災の概況（前年比較）

| 区 分       |       | 単 位            | 令和2年   | 令和元年   | 増 減      | 増 減 率   |
|-----------|-------|----------------|--------|--------|----------|---------|
| 出 火 件 数   |       |                | 38     | 48     | △ 10     | △ 20.8  |
| 内 訳       | 建 物   | 件              | 15     | 22     | △ 7      | △ 31.8  |
|           | 林 野   |                | 3      | 1      | 2        | 200.0   |
|           | 車 両   |                | 2      | 1      | 1        | 100.0   |
|           | 船 舶   |                | 1      | 1      |          |         |
|           | 航 空 機 |                |        |        |          |         |
|           | そ の 他 |                | 17     | 23     | △ 6      | △ 26.1  |
| 焼 損 棟 数   |       |                | 26     | 35     | △ 9      | △ 25.7  |
| 内 訳       | 全 焼   | 棟              | 12     | 14     | △ 2      | △ 14.3  |
|           | 半 焼   |                |        |        |          |         |
|           | 部 分 焼 |                | 8      | 12     | △ 4      | △ 33.3  |
|           | ぼ や   |                | 6      | 9      | △ 3      | △ 33.3  |
| 建物焼損面積    |       | m <sup>2</sup> | 1,363  | 1,699  | △ 336    | △ 19.8  |
| 林野焼損面積    |       | a              | 21     | 11     | 10       | 90.9    |
| 死 者       |       | 人              | 3      |        | 3        | -       |
| 負 傷 者     |       |                | 7      | 8      | △ 1      | △ 12.5  |
| り 災 世 帯 数 |       |                | 15     | 17     | △ 2      | △ 11.8  |
| 内 訳       | 全 損   | 世帯             | 6      | 8      | △ 2      | △ 25.0  |
|           | 半 損   |                |        | 1      | △ 1      | △ 100.0 |
|           | 小 損   |                | 9      | 6      | 3        | 50.0    |
| り 災 人 員   |       | 人              | 27     | 29     | △ 2      | △ 6.9   |
| 損 害 額     |       |                | 64,701 | 81,576 | △ 16,875 | △ 20.7  |
| 内 訳       | 建 物   | 千円             | 61,615 | 79,650 | △ 18,035 | △ 22.6  |
|           | 林 野   |                |        |        |          |         |
|           | 車 両   |                | 941    | 524    | 417      | 79.6    |
|           | 船 舶   |                | 945    | 1,032  | △ 87     | △ 8.4   |
|           | 航 空 機 |                |        |        |          |         |
|           | そ の 他 |                | 1,200  | 370    | 830      | 224.3   |
| 出 火 率     |       | %              | 5.4    | 6.7    | △ 1.3    | △ 19.0  |

△印=減

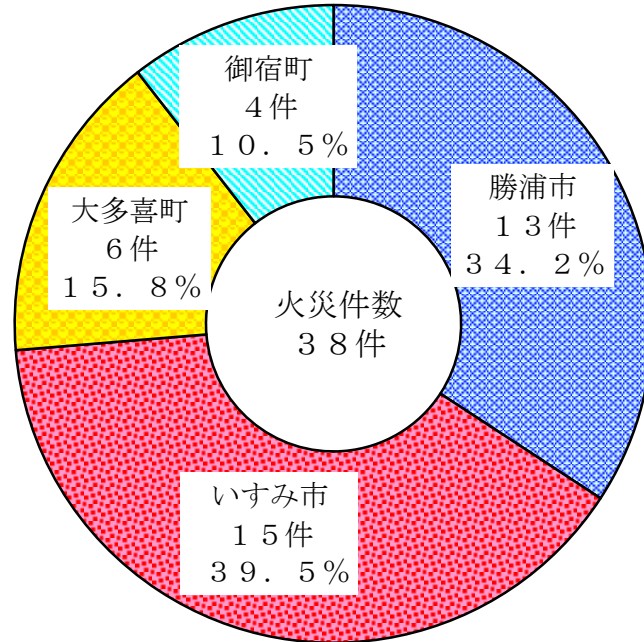
### ※ 全ての火災に関する統計に共通

- 1 「死者」には、火災により負傷した後、48時間以降30日以内に死亡した者を含む。
- 2 出火率とは、人口1万人当たりの出火件数をいう。
- 3 焼損面積は、m<sup>2</sup>・a未満を四捨五入したため、火災種別の計と一致しない場合がある。
- 4 増減率は、小数点以下第2位を四捨五入したものの。
- 5 割合は、小数点以下第2位を四捨五入したため、100パーセントにならない場合がある。

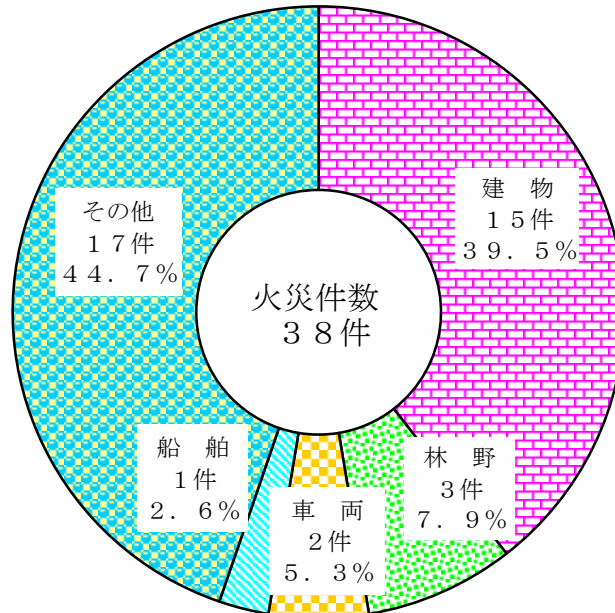
## 構成市町別火災概況

| 市町     |     | 単位             | 勝浦市    | いすみ市  | 大多喜町  | 御宿町   | 合計     |
|--------|-----|----------------|--------|-------|-------|-------|--------|
| 区分     |     |                |        |       |       |       |        |
| 出火件数   |     |                | 13     | 15    | 6     | 4     | 38     |
| 内<br>訳 | 建物  | 件              | 7      | 4     | 2     | 2     | 15     |
|        | 林野  |                | 1      |       | 2     |       | 3      |
|        | 車両  |                |        | 2     |       |       | 2      |
|        | 船舶  |                | 1      |       |       |       | 1      |
|        | 航空機 |                |        |       |       |       |        |
|        | その他 |                | 4      | 9     | 2     | 2     | 17     |
| 焼損棟数   |     |                | 16     | 6     | 2     | 2     | 26     |
| 内<br>訳 | 全焼  | 棟              | 8      | 2     |       | 2     | 12     |
|        | 半焼  |                |        |       |       |       |        |
|        | 部分焼 |                | 3      | 3     | 2     |       | 8      |
|        | ぼや  |                | 5      | 1     |       |       | 6      |
| 建物焼損面積 |     | m <sup>2</sup> | 948    | 268   | 3     | 144   | 1,363  |
| 林野焼損面積 |     | a              | 8      | 5     | 7     | 1     | 21     |
| 死者     |     | 人              |        | 2     |       | 1     | 3      |
| 負傷者    |     |                | 6      |       | 1     |       | 7      |
| り災世帯   |     | 世帯             | 9      | 3     | 1     | 2     | 15     |
| 内<br>訳 | 全損  |                | 2      | 2     |       | 2     | 6      |
|        | 小損  |                | 7      | 1     | 1     |       | 9      |
| り災人員数  |     | 人              | 20     | 4     | 1     | 2     | 27     |
| 損害額    |     | 千円             | 52,263 | 6,022 | 30    | 6,386 | 64,701 |
| 内<br>訳 | 建物  |                | 50,599 | 4,611 | 26    | 6,379 | 61,615 |
|        | 林野  |                |        |       |       |       |        |
|        | 車両  |                |        | 941   |       |       | 941    |
|        | 船舶  |                | 945    |       |       |       | 945    |
|        | 航空機 |                |        |       |       |       |        |
| その他    | 719 | 470            | 4      | 7     | 1,200 |       |        |
| 出火率    |     | %              | 7.7    | 4.0   | 6.9   | 5.5   | 5.4    |

## 令和2年構成市町別火災発生状況



## 令和2年火災種別発生状況



## 構成市町別出火原因

| 原因別区分     | 合 計 | 勝浦市 | いすみ市 | 大多喜町 | 御宿町 |
|-----------|-----|-----|------|------|-----|
| 枯草焼き      | 12  | 4   | 4    | 3    | 1   |
| 不明        | 7   | 4   | 1    |      | 2   |
| 放火疑い      | 2   |     | 1    |      | 1   |
| たばこ       | 2   | 1   | 1    |      |     |
| 短絡        | 1   | 1   |      |      |     |
| 蓄熱        | 1   |     | 1    |      |     |
| 過熱        | 1   |     | 1    |      |     |
| バーベキューこんろ | 1   |     | 1    |      |     |
| 摩擦熱       | 1   |     | 1    |      |     |
| 誤使用       | 1   | 1   |      |      |     |
| 高温物接触     | 1   |     | 1    |      |     |
| 誤給油       | 1   | 1   |      |      |     |
| 蚊取り線香     | 1   |     |      | 1    |     |
| ガソリン漏洩    | 1   |     | 1    |      |     |
| その他       | 1   |     |      | 1    |     |
| 飛び火       | 1   |     | 1    |      |     |
| 炭火        | 1   |     |      | 1    |     |
| 自損        | 1   |     | 1    |      |     |
| 地絡        | 1   | 1   |      |      |     |
| 合 計       | 38  | 13  | 15   | 6    | 4   |

## 構成市町別出火率状況

| 区 分     | 出 火 件 数        | 人 口                 | 出 火 率     |
|---------|----------------|---------------------|-----------|
| 勝 浦 市   | 13 (16)        | 16,817 (17,222)     | 7.7 (9.3) |
| い す み 市 | 15 (21)        | 37,143 (37,717)     | 4.0 (5.6) |
| 大 多 喜 町 | 6 (6)          | 8,745 (8,982)       | 6.9 (6.7) |
| 御 宿 町   | 4 (5)          | 7,312 (7,435)       | 5.5 (6.7) |
| 合 計     | 38 (48)        | (71,356)            | 5.4 (6.7) |
| 全 国     | 9,610 (22,065) | 12,771万人 (12,771万人) | 0.8 (1.7) |
| 千 葉 県   | 547 (1,060)    | 632万人 (628万人)       | 0.9 (1.7) |

※ 1 人口は、令和2年12月31日現在。 ( ) 内は前年の数値。

2 全国・千葉県の数値は、令和2年版火災概要による。

## 初期消火器具等の使用状況

(単位：件・%)

| 区 分       | 水道水等 |      | 消火器 |      | その他 |      | 初期消火なし |      |
|-----------|------|------|-----|------|-----|------|--------|------|
|           | 件数   | 割合   | 件数  | 割合   | 件数  | 割合   | 件数     | 割合   |
| 令 和 2 年 中 | 12   | 31.6 | 7   | 18.4 | 5   | 13.2 | 14     | 36.8 |
| 令 和 元 年 中 | 24   | 50.0 | 3   | 6.3  | 6   | 12.5 | 15     | 31.3 |

月 別 火 災 概 況

| 区 分    | 月 別            | 単 位 | 1 月    | 2 月    | 3 月    | 4 月    | 5 月 | 6 月 | 7 月   | 8 月   | 9 月 | 10月 | 11月   | 12月    | 合計     | 前年       | 増減       | 増減率    |        |
|--------|----------------|-----|--------|--------|--------|--------|-----|-----|-------|-------|-----|-----|-------|--------|--------|----------|----------|--------|--------|
|        |                |     |        |        |        |        |     |     |       |       |     |     |       |        |        |          |          |        |        |
| 内 訳    | 出火件数           |     | 3      | 7      | 4      | 4      | 2   | 2   | 1     | 7     |     | 1   | 3     | 4      | 38     | 48       | △ 10     | △ 20.8 |        |
|        | 建物             | 件   | 1      | 2      | 1      | 3      | 1   |     | 1     | 3     |     |     | 1     | 2      | 15     | 22       | △ 7      | △ 31.8 |        |
|        | 林野             |     |        |        | 2      |        |     |     |       |       |     |     |       | 1      |        | 3        | 1        | 2      | 200.0  |
|        | 車両             |     |        |        |        |        |     |     |       |       | 2   |     |       |        |        | 2        | 1        | 1      | 100.0  |
|        | 船舶             |     |        |        |        |        |     |     |       |       |     |     | 1     |        |        | 1        | 1        | 0      |        |
|        | 航空機            |     |        |        |        |        |     |     |       |       |     |     |       |        |        | 0        | 0        | 0      |        |
|        | その他            |     |        | 2      | 5      | 1      | 1   | 1   | 2     |       | 2   | 2   |       |        | 1      | 2        | 17       | 23     | △ 6    |
| 焼損棟数   |                |     | 1      | 5      | 1      | 8      | 2   |     | 1     | 5     |     |     |       | 1      | 2      | 26       | 35       | △ 9    | △ 25.7 |
| 内 訳    | 全焼             | 棟   |        | 3      |        | 2      | 1   |     |       | 4     |     |     |       | 2      | 12     | 14       | △ 2      | △ 14.3 |        |
|        | 半焼             |     |        |        |        |        |     |     |       |       |     |     |       |        | 0      | 0        | 0        |        |        |
|        | 部分焼            |     |        | 2      | 1      | 4      |     |     |       | 1     |     |     |       |        | 8      | 12       | △ 4      | △ 33.3 |        |
|        | ぼや             |     | 1      |        |        | 2      | 1   |     | 1     |       |     |     |       | 1      |        | 6        | 9        | △ 3    | △ 33.3 |
| 建物焼損面積 | m <sup>2</sup> | 1   | 711    | 21     | 284    | 9      |     |     | 167   |       |     |     | 170   | 1,363  | 1,699  | △ 336    | △ 19.8   |        |        |
| 林野焼損面積 | a              |     | 11     | 7      |        |        |     |     | 1     |       |     |     | 2     | 21     | 11     | 10       | 90.9     |        |        |
| 死者     | 人              |     |        | 1      |        |        |     | 1   |       |       |     |     |       | 1      | 3      | 0        | 3        | -      |        |
| 負傷者    | 人              | 3   |        |        | 2      |        |     |     |       | 1     |     | 1   |       |        | 7      | 8        | △ 1      | △ 12.5 |        |
| り災世帯数  |                | 1   | 1      |        | 7      | 1      |     |     | 1     | 2     |     |     |       | 2      | 15     | 17       | △ 2      | △ 11.8 |        |
| 内 訳    | 全損             | 世帯  |        |        |        | 2      |     |     |       | 2     |     |     |       | 2      | 6      | 8        | △ 2      | △ 25.0 |        |
|        | 半損             |     |        |        |        |        |     |     |       |       |     |     |       |        | 0      | 1        | △ 1      |        |        |
|        | 小損             |     | 1      | 1      |        | 5      | 1   |     | 1     |       |     |     |       |        | 9      | 6        | 3        | 50.0   |        |
| り災人員   | 人              | 1   | 1      |        | 17     | 1      |     | 1   | 3     |       |     |     | 3     | 27     | 29     | △ 2      | △ 6.9    |        |        |
| 損害額    |                | 86  | 40,440 | 810    | 11,762 | 426    |     | 4   | 4,804 |       | 945 | 9   | 5,415 | 64,701 | 81,576 | △ 16,875 | △ 20.7   |        |        |
| 内 訳    | 建物             | 千円  | 61     | 40,253 | 119    | 11,243 | 426 |     | 4     | 4,145 |     |     | 9     | 5,355  | 61,615 | 79,650   | △ 18,035 | △ 22.6 |        |
|        | 林野             |     |        |        |        |        |     |     |       |       |     |     |       |        | 0      | 0        | 0        |        |        |
|        | 車両             |     |        |        | 253    |        |     |     |       |       | 635 |     |       | 53     | 941    | 524      | 417      | 79.6   |        |
|        | 船舶             |     |        |        |        |        |     |     |       |       |     | 945 |       |        | 945    | 1,032    | △ 87     | △ 8.4  |        |
|        | 航空機            |     |        |        |        |        |     |     |       |       |     |     |       |        | 0      | 0        | 0        |        |        |
|        | その他            |     | 25     | 187    | 438    | 519    |     |     |       | 24    |     |     |       |        | 7      | 1,200    | 370      | 830    | 224.3  |

△印=減

勝 浦 市 月 別 火 災 概 況

| 月 別<br>区 分 | 単 位            | 1 月 | 2 月    | 3 月 | 4 月   | 5 月 | 6 月 | 7 月 | 8 月   | 9 月 | 10月 | 11月 | 12月 | 合 計    | 前 年    | 増 減    | 増 減 率    |
|------------|----------------|-----|--------|-----|-------|-----|-----|-----|-------|-----|-----|-----|-----|--------|--------|--------|----------|
| 出 火 件 数    |                | 1   | 3      |     | 2     | 1   | 1   | 1   | 1     |     | 1   | 1   | 1   | 13     | 16     | △ 3    | △ 18.8   |
| 内 訳        | 建 物            | 1   | 2      |     | 1     | 1   |     | 1   | 1     |     |     |     |     | 7      | 7      | 0      |          |
|            | 林 野            |     |        |     |       |     |     |     |       |     |     | 1   |     | 1      | 0      | 1      | -        |
|            | 車 両            |     |        |     |       |     |     |     |       |     |     |     |     | 0      | 1      | △ 1    | △ 100.0  |
|            | 船 舶            |     |        |     |       |     |     |     |       |     | 1   |     |     | 1      | 1      | 0      |          |
|            | 航空機            |     |        |     |       |     |     |     |       |     |     |     |     | 0      | 0      | 0      |          |
|            | その他            |     | 1      |     | 1     |     | 1   |     |       |     |     |     | 1   | 4      | 7      | △ 3    | △ 42.9   |
| 焼 損 棟 数    |                | 1   | 5      |     | 4     | 2   |     | 1   | 3     |     |     |     |     | 16     | 13     | 3      | 23.1     |
| 内 訳        | 全 焼            |     | 3      |     | 1     | 1   |     |     | 3     |     |     |     |     | 8      | 7      | 1      | 14.3     |
|            | 半 焼            |     |        |     |       |     |     |     |       |     |     |     |     | 0      | 0      | 0      |          |
|            | 部分焼            |     | 2      |     | 1     |     |     |     |       |     |     |     |     | 3      | 2      | 1      | 50.0     |
|            | ぼ や            | 1   |        |     | 2     | 1   |     | 1   |       |     |     |     |     | 5      | 4      | 1      | 25.0     |
| 建物焼損面積     | m <sup>2</sup> | 1   | 711    |     | 145   | 9   |     |     | 82    |     |     |     |     | 948    | 775    | 173    | 22.3     |
| 林野焼損面積     | a              |     | 6      |     |       |     |     |     |       |     |     | 2   |     | 8      | 9      | △ 1    | △ 11.1   |
| 死 者        | 人              |     |        |     |       |     |     |     |       |     |     |     |     | 0      | 0      | 0      |          |
| 負 傷 者      | 人              | 3   |        |     | 2     |     |     |     |       |     | 1   |     |     | 6      | 1      | 5      | 500.0    |
| り災世帯数      |                | 1   | 1      |     | 4     | 1   |     | 1   | 1     |     |     |     |     | 9      | 9      | 0      |          |
| 内 訳        | 全 損            |     |        |     | 1     |     |     |     | 1     |     |     |     |     | 2      | 3      | △ 1    | △ 33.3   |
|            | 半 損            |     |        |     |       |     |     |     |       |     |     |     |     | 0      | 0      | 0      |          |
|            | 小 損            | 1   | 1      |     | 3     | 1   |     | 1   |       |     |     |     |     | 7      | 4      | 3      | 75.0     |
| り災人員       | 人              | 1   | 1      |     | 14    | 1   |     | 1   | 2     |     |     |     |     | 20     | 15     | 5      | 33.3     |
| 損 害 額      |                | 61  | 40,438 |     | 9,274 | 426 |     | 4   | 1,115 |     | 945 |     |     | 52,263 | 31,352 | 20,911 | 66.7     |
| 内 訳        | 建 物            | 61  | 40,253 |     | 8,764 | 426 |     | 4   | 1,091 |     |     |     |     | 50,599 | 30,061 | 20,538 | 68.3     |
|            | 林 野            |     |        |     |       |     |     |     |       |     |     |     |     | 0      | 0      | 0      |          |
|            | 車 両            |     |        |     |       |     |     |     |       |     |     |     |     | 0      | 253    | △ 253  | △ 100.0  |
|            | 船 舶            |     |        |     |       |     |     |     |       |     | 945 |     |     | 945    | 1,032  | △ 87   | △ 8.4    |
|            | 航空機            |     |        |     |       |     |     |     |       |     |     |     |     | 0      | 0      | 0      |          |
|            | その他            |     | 185    |     | 510   |     |     |     | 24    |     |     |     |     | 719    | 6      | 713    | 11,883.3 |

△印=減

い す み 市 月 別 火 災 概 況

| 月 別<br>区 分 | 単 位            | 1 月 | 2 月 | 3 月 | 4 月   | 5 月 | 6 月 | 7 月 | 8 月 | 9 月 | 10月 | 11月 | 12月   | 合 計   | 前 年    | 増 減     | 増 減 率   |
|------------|----------------|-----|-----|-----|-------|-----|-----|-----|-----|-----|-----|-----|-------|-------|--------|---------|---------|
| 内 訳        | 出 火 件 数        | 2   | 3   | 2   | 1     |     | 1   |     | 3   |     |     | 2   | 1     | 15    | 21     | △ 6     | △ 28.6  |
|            | 建 物            |     |     | 1   | 1     |     |     |     |     |     |     | 1   | 1     | 4     | 10     | △ 6     | △ 60.0  |
|            | 林 野            |     |     |     |       |     |     |     |     |     |     |     |       | 0     | 1      | △ 1     | △ 100.0 |
|            | 車 両            |     |     |     |       |     |     |     | 2   |     |     |     |       | 2     | 0      | 2       | -       |
|            | 船 舶            |     |     |     |       |     |     |     |     |     |     |     |       | 0     | 0      | 0       |         |
|            | 航 空 機          |     |     |     |       |     |     |     |     |     |     |     |       | 0     | 0      | 0       |         |
|            | そ の 他          | 2   | 3   | 1   |       |     | 1   |     | 1   |     |     | 1   |       | 9     | 10     | △ 1     | △ 10.0  |
| 内 訳        | 焼 損 棟 数        |     |     | 1   | 3     |     |     |     |     |     |     | 1   | 1     | 6     | 16     | △ 10    | △ 62.5  |
|            | 全 焼            |     |     |     | 1     |     |     |     |     |     |     |     | 1     | 2     | 4      | △ 2     | △ 50.0  |
|            | 半 焼            |     |     |     |       |     |     |     |     |     |     |     |       | 0     | 0      | 0       |         |
|            | 部 分 焼          |     |     | 1   | 2     |     |     |     |     |     |     |     |       | 3     | 8      | △ 5     | △ 62.5  |
| ぼ や        |                |     |     |     |       |     |     |     |     |     | 1   |     | 1     | 4     | △ 3    | △ 75.0  |         |
| 建物焼損面積     | m <sup>2</sup> |     |     | 21  | 137   |     |     |     |     |     |     |     | 110   | 268   | 535    | △ 267   | △ 49.9  |
| 林野焼損面積     | a              |     | 5   |     |       |     |     |     |     |     |     |     |       | 5     | 2      | 3       | 150.0   |
| 死 者        | 人              |     |     | 1   |       |     | 1   |     |     |     |     |     |       | 2     | 0      | 2       | -       |
| 負 傷 者      | 人              |     |     |     |       |     |     |     |     |     |     |     |       | 0     | 6      | △ 6     | △ 100.0 |
| 内 訳        | り 災 世 帯 数      |     |     |     | 2     |     |     |     |     |     |     |     | 1     | 3     | 3      | 0       |         |
|            | 全 損            |     |     |     | 1     |     |     |     |     |     |     |     | 1     | 2     | 2      | 0       |         |
|            | 半 損            |     |     |     |       |     |     |     |     |     |     |     |       | 0     | 0      | 0       |         |
| 小 損        |                |     |     | 1   |       |     |     |     |     |     |     |     |       | 1     | 1      | 0       |         |
| り 災 人 員    | 人              |     |     |     | 2     |     |     |     |     |     |     |     | 2     | 4     | 6      | △ 2     | △ 33.3  |
| 内 訳        | 損 害 額          | 25  | 2   | 810 | 2,484 |     |     |     | 635 |     |     | 9   | 2,057 | 6,022 | 10,538 | △ 4,516 | △ 42.9  |
|            | 建 物            |     |     | 119 | 2,479 |     |     |     |     |     |     | 9   | 2,004 | 4,611 | 9,913  | △ 5,302 | △ 53.5  |
|            | 林 野            |     |     |     |       |     |     |     |     |     |     |     |       | 0     | 0      | 0       |         |
|            | 車 両            |     |     | 253 |       |     |     |     | 635 |     |     |     | 53    | 941   | 271    | 670     | 247.2   |
|            | 船 舶            |     |     |     |       |     |     |     |     |     |     |     |       | 0     | 0      | 0       |         |
|            | 航 空 機          |     |     |     |       |     |     |     |     |     |     |     |       | 0     | 0      | 0       |         |
| そ の 他      | 25             | 2   | 438 | 5   |       |     |     |     |     |     |     |     | 470   | 354   | 116    | 32.8    |         |

△印=減

大 多 喜 町 月 別 火 災 概 況

| 月 別<br>区 分 |                | 単 位 | 1 月 | 2 月 | 3 月 | 4 月 | 5 月 | 6 月 | 7 月 | 8 月 | 9 月 | 10月 | 11月 | 12月 | 合 計 | 前 年    | 増 減      | 増 減 率   |   |
|------------|----------------|-----|-----|-----|-----|-----|-----|-----|-----|-----|-----|-----|-----|-----|-----|--------|----------|---------|---|
| 内 訳        | 出火件数           | 件   |     | 1   | 2   | 1   | 1   |     |     | 1   |     |     |     |     | 6   | 6      | 0        |         |   |
|            | 建物             |     |     |     |     | 1   |     |     |     | 1   |     |     |     |     | 2   | 2      | 0        |         |   |
|            | 林野             |     |     |     | 2   |     |     |     |     |     |     |     |     |     |     | 2      | 0        | 2       | - |
|            | 車両             |     |     |     |     |     |     |     |     |     |     |     |     |     |     | 0      | 0        | 0       |   |
|            | 船舶             |     |     |     |     |     |     |     |     |     |     |     |     |     |     | 0      | 0        | 0       |   |
|            | 航空機            |     |     |     |     |     |     |     |     |     |     |     |     |     |     | 0      | 0        | 0       |   |
| その他        |                | 1   |     |     |     | 1   |     |     |     |     |     |     |     | 2   | 4   | △ 2    | △ 50.0   |         |   |
| 内 訳        | 焼損棟数           | 棟   |     |     |     | 1   |     |     |     | 1   |     |     |     |     | 2   | 2      | 0        |         |   |
|            | 全焼             |     |     |     |     |     |     |     |     |     |     |     |     |     | 0   | 1      | △ 1      | △ 100.0 |   |
|            | 半焼             |     |     |     |     |     |     |     |     |     |     |     |     |     | 0   | 0      | 0        |         |   |
|            | 部分焼            |     |     |     |     | 1   |     |     |     | 1   |     |     |     |     | 2   | 1      | 1        | 100.0   |   |
| ぼや         |                |     |     |     |     |     |     |     |     |     |     |     |     | 0   | 0   | 0      |          |         |   |
| 建物焼損面積     | m <sup>2</sup> |     |     |     | 2   |     |     |     | 1   |     |     |     |     | 3   | 152 | △ 149  | △ 98.0   |         |   |
| 林野焼損面積     | a              |     |     | 7   |     |     |     |     |     |     |     |     |     | 7   | 0   | 7      | -        |         |   |
| 死者         | 人              |     |     |     |     |     |     |     |     |     |     |     |     | 0   | 0   | 0      |          |         |   |
| 負傷者        | 人              |     |     |     |     |     |     |     |     | 1   |     |     |     | 1   | 0   | 1      | -        |         |   |
| り災世帯数      | 世帯             |     |     |     | 1   |     |     |     |     |     |     |     |     |     | 1   | 2      | △ 1      | △ 50.0  |   |
| 内 訳        |                | 全損  |     |     |     |     |     |     |     |     |     |     |     |     | 0   | 1      | △ 1      | △ 100.0 |   |
| 半損         |                |     |     |     |     |     |     |     |     |     |     |     |     |     | 0   | 0      | 0        |         |   |
| 小損         |                |     |     |     | 1   |     |     |     |     |     |     |     |     | 1   | 1   | 0      |          |         |   |
| り災人員       | 人              |     |     |     | 1   |     |     |     |     |     |     |     |     |     | 1   | 4      | △ 3      | △ 75.0  |   |
| 損害額        | 千円             |     |     |     | 4   |     |     |     |     | 26  |     |     |     |     | 30  | 17,354 | △ 17,324 | △ 99.8  |   |
| 内 訳        |                | 建物  |     |     |     |     |     |     |     | 26  |     |     |     |     | 26  | 17,354 | △ 17,328 | △ 99.9  |   |
| 林野         |                |     |     |     |     |     |     |     |     |     |     |     |     |     | 0   | 0      | 0        |         |   |
| 車両         |                |     |     |     |     |     |     |     |     |     |     |     |     |     | 0   | 0      | 0        |         |   |
| 船舶         |                |     |     |     |     |     |     |     |     |     |     |     |     |     | 0   | 0      | 0        |         |   |
| 航空機        |                |     |     |     |     |     |     |     |     |     |     |     |     |     | 0   | 0      | 0        |         |   |
| その他        |                |     |     |     | 4   |     |     |     |     |     |     |     |     | 4   | 0   | 4      | -        |         |   |

△印=減



御 宿 町 月 別 火 災 概 況

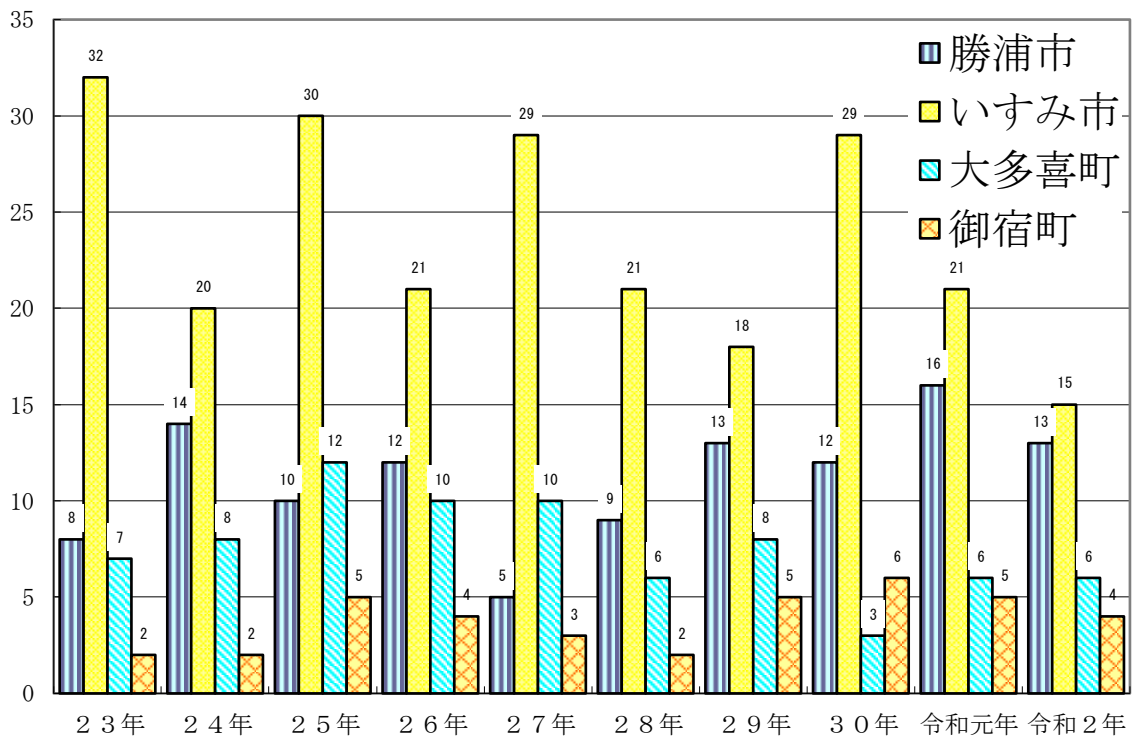
| 月 別<br>区 分 |                | 単 位 | 1 月 | 2 月 | 3 月 | 4 月 | 5 月 | 6 月 | 7 月 | 8 月   | 9 月 | 10月 | 11月 | 12月   | 合 計   | 前 年    | 増 減      | 増 減 率   |  |
|------------|----------------|-----|-----|-----|-----|-----|-----|-----|-----|-------|-----|-----|-----|-------|-------|--------|----------|---------|--|
| 内 訳        | 出火件数           | 件   |     |     |     |     |     |     |     | 2     |     |     |     | 2     | 4     | 5      | △ 1      | △ 20.0  |  |
|            | 建物             |     |     |     |     |     |     |     |     | 1     |     |     |     | 1     | 2     | 3      | △ 1      | △ 33.3  |  |
|            | 林野             |     |     |     |     |     |     |     |     |       |     |     |     |       |       | 0      | 0        | 0       |  |
|            | 車両             |     |     |     |     |     |     |     |     |       |     |     |     |       |       | 0      | 0        | 0       |  |
|            | 船舶             |     |     |     |     |     |     |     |     |       |     |     |     |       |       | 0      | 0        | 0       |  |
|            | 航空機            |     |     |     |     |     |     |     |     |       |     |     |     |       |       | 0      | 0        | 0       |  |
| その他        |                |     |     |     |     |     |     |     | 1   |       |     |     | 1   | 2     | 2     | 0      |          |         |  |
| 内 訳        | 焼損棟数           | 棟   |     |     |     |     |     |     |     | 1     |     |     |     | 1     | 2     | 4      | △ 2      | △ 50.0  |  |
|            | 全焼             |     |     |     |     |     |     |     |     | 1     |     |     |     | 1     | 2     | 2      | 0        |         |  |
|            | 半焼             |     |     |     |     |     |     |     |     |       |     |     |     |       | 0     | 0      | 0        |         |  |
|            | 部分焼            |     |     |     |     |     |     |     |     |       |     |     |     |       | 0     | 1      | △ 1      | △ 100.0 |  |
| ぼや         |                |     |     |     |     |     |     |     |     |       |     |     |     | 0     | 1     | △ 1    | △ 100.0  |         |  |
| 建物焼損面積     | m <sup>2</sup> |     |     |     |     |     |     |     |     | 84    |     |     |     | 60    | 144   | 237    | △ 93     | △ 39.2  |  |
| 林野焼損面積     | a              |     |     |     |     |     |     |     |     | 1     |     |     |     |       | 1     | 0      | 1        | -       |  |
| 死者         | 人              |     |     |     |     |     |     |     |     |       |     |     |     | 1     | 1     | 0      | 1        | -       |  |
| 負傷者        | 人              |     |     |     |     |     |     |     |     |       |     |     |     |       | 0     | 1      | △ 1      | △ 100.0 |  |
| り災世帯数      | 世帯             |     |     |     |     |     |     |     |     | 1     |     |     |     | 1     | 2     | 3      | △ 1      | △ 33.3  |  |
| 内 全損       |                |     |     |     |     |     |     |     |     | 1     |     |     |     | 1     | 2     | 2      | 0        |         |  |
| 半損         |                |     |     |     |     |     |     |     |     |       |     |     |     |       | 0     | 1      | △ 1      | △ 100.0 |  |
| 小損         |                |     |     |     |     |     |     |     |     |       |     |     |     | 0     | 0     | 0      |          |         |  |
| り災人員       | 人              |     |     |     |     |     |     |     |     | 1     |     |     |     | 1     | 2     | 4      | △ 2      | △ 50.0  |  |
| 損害額        | 千円             |     |     |     |     |     |     |     |     | 3,028 |     |     |     | 3,358 | 6,386 | 22,332 | △ 15,946 | △ 71.4  |  |
| 内 建物       |                |     |     |     |     |     |     |     |     | 3,028 |     |     |     | 3,351 | 6,379 | 22,322 | △ 15,943 | △ 71.4  |  |
| 林野         |                |     |     |     |     |     |     |     |     |       |     |     |     |       | 0     | 0      | 0        |         |  |
| 車両         |                |     |     |     |     |     |     |     |     |       |     |     |     |       | 0     | 0      | 0        |         |  |
| 船舶         |                |     |     |     |     |     |     |     |     |       |     |     |     |       | 0     | 0      | 0        |         |  |
| 航空機        |                |     |     |     |     |     |     |     |     |       |     |     |     |       | 0     | 0      | 0        |         |  |
| その他        |                |     |     |     |     |     |     |     |     |       |     |     |     | 7     | 7     | 10     | △ 3      | △ 30.0  |  |

△印=減

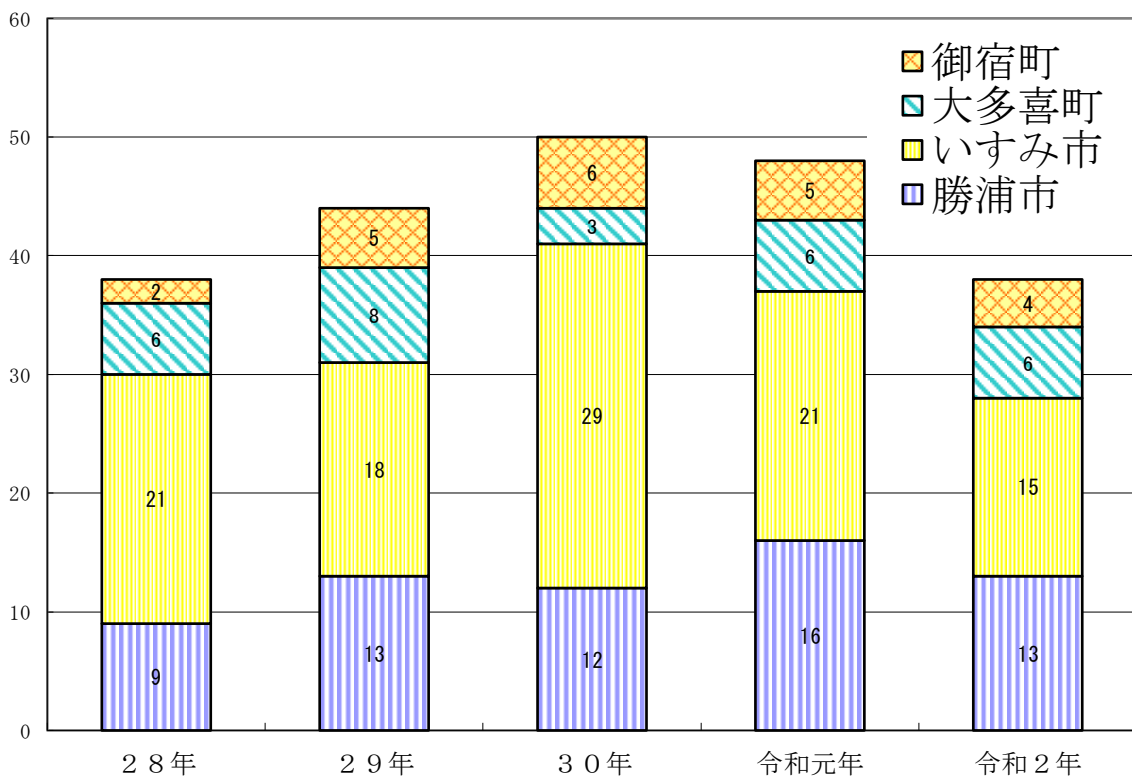
## 構成市町別 5 年間火災発生状況

| 区 分     |         | 年 別   | 平成28年 | 平成29年 | 平成30年 | 令和元年 | 令和2年 |
|---------|---------|-------|-------|-------|-------|------|------|
|         |         |       |       |       |       |      |      |
| 合 計     | 出 火 件 数 |       | 38    | 44    | 50    | 48   | 38   |
|         | 内 訳     | 建 物   | 20    | 20    | 23    | 22   | 15   |
|         |         | 林 野   | 1     | 6     | 6     | 1    | 3    |
|         |         | 車 両   | 2     | 4     | 5     | 1    | 2    |
|         |         | 船 舶   |       |       |       | 1    | 1    |
|         |         | 航 空 機 |       |       |       |      |      |
| そ の 他   | 15      | 14    | 16    | 23    | 17    |      |      |
| 勝 浦 市   | 出 火 件 数 |       | 9     | 13    | 12    | 16   | 13   |
|         | 内 訳     | 建 物   | 6     | 8     | 7     | 7    | 7    |
|         |         | 林 野   |       | 1     | 1     |      | 1    |
|         |         | 車 両   | 1     |       | 2     | 1    |      |
|         |         | 船 舶   |       |       |       | 1    | 1    |
|         |         | 航 空 機 |       |       |       |      |      |
| そ の 他   | 2       | 4     | 2     | 7     | 4     |      |      |
| い す み 市 | 出 火 件 数 |       | 21    | 18    | 29    | 21   | 15   |
|         | 内 訳     | 建 物   | 9     | 4     | 11    | 10   | 4    |
|         |         | 林 野   | 1     | 4     | 5     | 1    |      |
|         |         | 車 両   |       | 4     | 3     |      | 2    |
|         |         | 船 舶   |       |       |       |      |      |
|         |         | 航 空 機 |       |       |       |      |      |
| そ の 他   | 11      | 6     | 10    | 10    | 9     |      |      |
| 大 多 喜 町 | 出 火 件 数 |       | 6     | 8     | 3     | 6    | 6    |
|         | 内 訳     | 建 物   | 4     | 5     |       | 2    | 2    |
|         |         | 林 野   |       | 1     |       |      | 2    |
|         |         | 車 両   |       |       |       |      |      |
|         |         | 船 舶   |       |       |       |      |      |
|         |         | 航 空 機 |       |       |       |      |      |
| そ の 他   | 2       | 2     | 3     | 4     | 2     |      |      |
| 御 宿 町   | 出 火 件 数 |       | 2     | 5     | 6     | 5    | 4    |
|         | 内 訳     | 建 物   | 1     | 3     | 5     | 3    | 2    |
|         |         | 林 野   |       |       |       |      |      |
|         |         | 車 両   | 1     |       |       |      |      |
|         |         | 船 舶   |       |       |       |      |      |
|         |         | 航 空 機 |       |       |       |      |      |
| そ の 他   |         | 2     | 1     | 2     | 2     |      |      |

過去10年構成市町別火災発生状況



過去5年構成市町別火災発生状況



## 1月及び1件当たりの火災の概況

| 区 分       |             | 単位             | 令和2年    | 令和元年    | 増 減       |
|-----------|-------------|----------------|---------|---------|-----------|
| 全火災1月当たり  | 出 火 件 数     | 件              | 3.2     | 4.0     | △ 0.8     |
|           | 損 害 額       | 千円             | 5,391.8 | 6,798.0 | △ 1,406.2 |
|           | 焼 損 棟 数     | 棟              | 2.2     | 2.9     | △ 0.7     |
|           | 建 物 焼 損 面 積 | m <sup>2</sup> | 113.6   | 141.6   | △ 28.0    |
|           | 林 野 焼 損 面 積 | a              | 1.8     | 0.9     | 0.9       |
|           | り 災 世 帯 数   | 世帯             | 1.3     | 1.4     | △ 0.1     |
|           | り 災 人 員     | 人              | 2.3     | 2.4     | △ 0.1     |
|           | 死 者         | 人              | 0.3     | 0.0     | 0.3       |
|           | 負 傷 者       | 人              | 0.6     | 0.7     | △ 0.1     |
| 全火災1件当たり  | 損 害 額       | 千円             | 1,702.7 | 1,699.5 | 3.2       |
| 建物火災1件当たり | 損 害 額       | 千円             | 4,107.7 | 3,620.5 | 487.2     |
|           | 建 物 焼 損 面 積 | m <sup>2</sup> | 90.9    | 77.2    | 13.7      |
|           | 焼 損 棟 数     | 棟              | 1.7     | 1.6     | 0.1       |
|           | り 災 世 帯 数   | 世帯             | 1.0     | 0.8     | 0.2       |
|           | り 災 人 員     | 人              | 1.8     | 1.3     | 0.5       |
| 林野火災1件当たり | 損 害 額       | 千円             | 0.0     | 0.0     | 0.0       |
|           | 林 野 焼 損 面 積 | a              | 7.0     | 11.0    | △ 4.0     |

## 覚知方法別出火件数

| 覚知方法                | 出火件数(件) |      | 構成比 (%) |         |
|---------------------|---------|------|---------|---------|
| 1 1 9 (NTT以外加入電話から) | 4       | (6)  | 10.5    | (12.5)  |
| 1 1 9 (NTT加入電話から)   | 3       | (7)  | 7.9     | (14.6)  |
| 1 1 9 (携帯電話から)      | 26      | (22) | 68.4    | (45.8)  |
| 加入電話(固定電話から)        | 2       | (1)  | 5.3     | (2.1)   |
| 加入電話(携帯電話から)        | 0       | (3)  | 0.0     | (6.3)   |
| 事後聞知                | 2       | (7)  | 5.3     | (14.6)  |
| 警察電話                | 1       | (2)  | 2.6     | (4.1)   |
| 駆け付け                | 0       | (0)  | 0.0     | (0.0)   |
| その他                 | 0       | (0)  | 0.0     | (0.0)   |
| 合 計                 | 38      | (48) | 100.0   | (100.0) |

※ ( )内は前年中の数値

## 火災種別出火件数の構成割合

| 区 分         | 令和2年中   |        | 令和元年中   |        |
|-------------|---------|--------|---------|--------|
|             | 出火件数(件) | 割合 (%) | 出火件数(件) | 割合 (%) |
| 建 物 火 災     | 15      | 39.5   | 22      | 45.8   |
| 林 野 火 災     | 3       | 7.9    | 1       | 2.1    |
| 車 両 火 災     | 2       | 5.3    | 1       | 2.1    |
| 船 舶 火 災     | 1       | 2.6    | 1       | 2.1    |
| 航 空 機 火 災   |         |        |         |        |
| そ の 他 の 火 災 | 17      | 44.7   | 23      | 47.9   |
| 合 計         | 38      | 100.0  | 48      | 100.0  |

## 火災種別原因別発生件数

| (1) 建物火災  | 15件 |
|-----------|-----|
| 原因別       | 件数  |
| 不明        | 4   |
| 枯草焼き      | 1   |
| たばこ       | 1   |
| 短絡        | 1   |
| 蓄熱        | 1   |
| 過熱        | 1   |
| バーベキューこんろ | 1   |
| 誤使用       | 1   |
| 誤給油       | 1   |
| 蚊取り線香     | 1   |
| ガソリン漏洩    | 1   |
| その他       | 1   |

| (2) 林野火災 | 3件 |
|----------|----|
| 原因別      | 件数 |
| 枯草焼き     | 2  |
| 炭火       | 1  |

| (3) 車両火災 | 2件 |
|----------|----|
| 原因別      | 件数 |
| 摩擦熱      | 1  |
| 高温物接触    | 1  |

| (4) 船舶火災 | 1件 |
|----------|----|
| 原因別      | 件数 |
| 不明       | 1  |

| (5) その他火災 | 17件 |
|-----------|-----|
| 原因別       | 件数  |
| 枯草焼き      | 9   |
| 不明        | 2   |
| 放火疑い      | 2   |
| たばこ       | 1   |
| 地絡        | 1   |
| 飛び火       | 1   |
| 自損        | 1   |

## 出火原因別出火件数と損害額

| 原因別    | 区分  | 出火件数 (件) | 割合 (%) | 損害額 (千円) |
|--------|-----|----------|--------|----------|
| 枯草焼    | き   | 12       | 31.6   | 4,757    |
| 不明     | 明   | 7        | 18.4   | 17,713   |
| 放火疑    | い   | 2        | 5.3    | 32       |
| たばこ    | こ   | 2        | 5.3    | 4        |
| 短絡     | 絡   | 1        | 2.6    | 35,681   |
| 蓄熱     | 熱   | 1        | 2.6    | 2,484    |
| 過熱     | 熱   | 1        | 2.6    | 2,057    |
| バーベキュー | こんろ | 1        | 2.6    | 810      |
| 摩擦熱    | 熱   | 1        | 2.6    | 511      |
| 誤使用    | 用   | 1        | 2.6    | 426      |
| 高温物接触  | 触   | 1        | 2.6    | 124      |
| 誤給油    | 油   | 1        | 2.6    | 61       |
| 蚊取り線香  | 香   | 1        | 2.6    | 26       |
| ガソリン漏洩 | 洩   | 1        | 2.6    | 9        |
| その他    | 他   | 1        | 2.6    | 4        |
| 飛び火    | 火   | 1        | 2.6    | 2        |
| 炭火     | 火   | 1        | 2.6    | 0        |
| 自損     | 損   | 1        | 2.6    | 0        |
| 地絡     | 絡   | 1        | 2.6    | 0        |
| 合計     | 計   | 38       | 100.0  | 64,701   |

## 火災種別死傷者数

| 区分    | 死者 |        | 負傷者   |               |
|-------|----|--------|-------|---------------|
|       | 人  | 割合 (%) | 人     | 割合 (%)        |
| 建物火災  | 2  | 66.7   | 6 (6) | 85.7 (75.0)   |
| 林野火災  |    |        |       |               |
| 車両火災  |    |        |       |               |
| 船舶火災  |    |        | 1     | 14.3          |
| 航空機火災 |    |        |       |               |
| その他火災 | 1  | 33.3   | 0 (2) | (25.0)        |
| 合計    | 3  |        | 7 (8) | 100.0 (100.0) |

※ ( )内は前年中の数値

## 時間帯別火災発生状況

| 時刻    | 火災種別 |    |    |    |     |     | 合計 |
|-------|------|----|----|----|-----|-----|----|
|       | 建物   | 林野 | 車両 | 船舶 | 航空機 | その他 |    |
| 0～1   |      |    |    |    |     |     |    |
| 1～2   |      |    |    |    |     |     |    |
| 2～3   |      |    |    |    |     |     |    |
| 3～4   |      |    |    |    |     |     |    |
| 4～5   |      |    |    |    |     |     |    |
| 5～6   |      |    |    | 1  |     |     | 1  |
| 6～7   | 1    |    | 1  |    |     | 2   | 4  |
| 7～8   | 3    |    |    |    |     |     | 3  |
| 8～9   | 3    |    |    |    |     | 3   | 6  |
| 9～10  | 1    |    |    |    |     | 1   | 2  |
| 10～11 |      |    |    |    |     | 1   | 1  |
| 11～12 |      |    |    |    |     | 1   | 1  |
| 午前合計  | 8    |    | 1  | 1  |     | 8   | 18 |
| 12～13 |      |    |    |    |     | 2   | 2  |
| 13～14 |      | 2  |    |    |     | 2   | 4  |
| 14～15 |      | 1  | 1  |    |     |     | 2  |
| 15～16 |      |    |    |    |     | 3   | 3  |
| 16～17 | 2    |    |    |    |     | 1   | 3  |
| 17～18 | 1    |    |    |    |     |     | 1  |
| 18～19 | 1    |    |    |    |     |     | 1  |
| 19～20 |      |    |    |    |     |     |    |
| 20～21 | 1    |    |    |    |     |     | 1  |
| 21～22 |      |    |    |    |     |     |    |
| 22～23 | 1    |    |    |    |     |     | 1  |
| 23～24 | 1    |    |    |    |     | 1   | 2  |
| 午後合計  | 7    | 3  | 1  |    |     | 9   | 20 |
| 不明    |      |    |    |    |     |     |    |
| 合計    | 15   | 3  | 2  | 1  |     | 17  | 38 |

## 四季別出火状況

| 区分             | 出火件数(件) |      | 割合(%) |         | 損害額(千円) |          | 割合(%) |         |
|----------------|---------|------|-------|---------|---------|----------|-------|---------|
| 四季別            |         |      |       |         |         |          |       |         |
| 春季<br>(3月～5月)  | 10      | (14) | 26.3  | (29.2)  | 12,998  | (8,171)  | 20.1  | (10.0)  |
| 夏季<br>(6月～8月)  | 10      | (10) | 26.3  | (20.8)  | 4,808   | (3,536)  | 7.4   | (4.3)   |
| 秋季<br>(9月～11月) | 4       | (10) | 10.5  | (20.8)  | 954     | (52,272) | 1.5   | (64.1)  |
| 冬季<br>(12月～2月) | 14      | (14) | 36.8  | (29.2)  | 45,941  | (17,597) | 71.0  | (21.6)  |
| 合計             | 38      | (48) | 100.0 | (100.0) | 64,701  | (81,576) | 100.0 | (100.0) |

※ ( ) 内は前年同期中の数値。

## 用途別建物火災発生件数及び損害状況

| 用途 \ 区分 | 出火件数 (件) | 割合 (%) | 焼損面積 (㎡) | 損害額 (千円) |
|---------|----------|--------|----------|----------|
| 一般住宅    | 9        | 60.0   | 621      | 20,782   |
| 物置・倉庫   | 5        | 33.3   | 741      | 40,807   |
| ホテル     | 1        | 6.7    | 1        | 26       |
| 合計      | 15       | 100.0  | 1,363    | 61,615   |

## 建物火災放水開始時間別焼損状況

| 区分 \ 覚知から<br>放水開始まで | 出火件数 (件) | 焼損面積 (㎡) | 1件当たり焼損<br>面積 (㎡) | 1件当たり放水<br>ポンプ台数 (台) |
|---------------------|----------|----------|-------------------|----------------------|
| 5分以内                | 1        | 147      | 147.0             | 7.0                  |
| 6～10分以内             | 2        | 170      | 85.0              | 8.0                  |
| 11～15分以内            | 4        | 387      | 96.8              | 5.0                  |
| 16～20分以内            | 1        | 9        | 9.0               | 2.0                  |
| 21～30分以内            | 1        | 82       | 82.0              | 3.0                  |
| 31分以上               | 1        | 564      | 564.0             | 12.0                 |
| 放水した建物火災            | 10       | 1,359    | 135.9             | 6.0                  |
| 放水しない建物火災           | 5        | 4        | 0.8               | /                    |
| 全建物火災               | 15       | 1,363    | 90.9              | /                    |

## 建物火災鎮火所要時間別焼損状況

| 区分 \ 放水開始<br>から鎮火まで | 放水件数 (件) | 焼損面積 (㎡) | 1件当たり焼損<br>面積 (㎡) | 1件当たり放水<br>ポンプ台数 (台) |
|---------------------|----------|----------|-------------------|----------------------|
| 5分以内                |          |          |                   |                      |
| 6～10分以内             |          |          |                   |                      |
| 11～20分以内            |          |          |                   |                      |
| 21～30分以内            |          |          |                   |                      |
| 31～40分以内            |          |          |                   |                      |
| 41～50分以内            | 1        | 110      | 110.0             | 8.0                  |
| 51分以上               | 9        | 1,249    | 138.8             | 5.8                  |
| 合計                  | 10       | 1,359    | 135.9             | /                    |
| 平均所要時間              | 129(分)   | /        | /                 | /                    |



## 《 救 急 》



年別救急出動状況

月別救急出動状況

曜日別救急出動状況

救急隊別救急出動件数

時間別救急出動件数

市町別救急出動状況

救急隊員の応急処置件数

現場到着所要時間

傷病者収容所要時間

管内管外居住別搬送人員

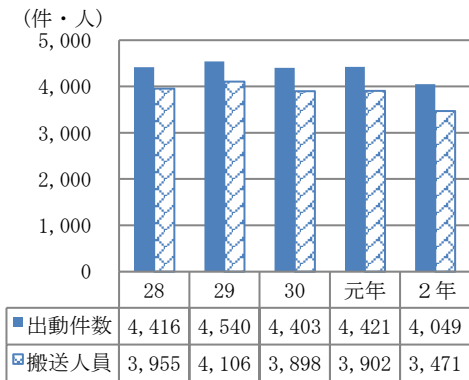
急病にかかる疾病分類別傷病程度別搬送人員

覚知別救急出動件数

年齢区分別・傷病程度別搬送人員

## 年別救急出動状況

| 年  | 事故種別<br>件数等 | 火<br>災 | 自然<br>災害 | 水<br>難 | 交通<br>事故 | 労働<br>災害 | 運動<br>競技 | 一般<br>負傷 | 加<br>害 | 自損<br>行為 | 急<br>病 | その他      |          |          |     | 合<br>計 |
|----|-------------|--------|----------|--------|----------|----------|----------|----------|--------|----------|--------|----------|----------|----------|-----|--------|
|    |             |        |          |        |          |          |          |          |        |          |        | 転院<br>搬送 | 医師<br>搬送 | 資器<br>輸送 | その他 |        |
| 28 | 出動件数        | 21     | 9        | 32     | 334      | 40       | 35       | 717      | 19     | 52       | 2,618  | 419      | 1        |          | 119 | 4,416  |
|    | 搬送人員        | 7      | 6        | 11     | 353      | 39       | 35       | 670      | 16     | 35       | 2,365  | 416      | /        | /        | 2   | 3,955  |
|    | 不搬送件数       | 14     | 3        | 21     | 33       | 1        |          | 51       | 3      | 17       | 254    | 5        | 1        |          | 117 | 520    |
| 29 | 出動件数        | 27     | 5        | 32     | 311      | 33       | 18       | 699      | 12     | 22       | 2,824  | 451      |          |          | 106 | 4,540  |
|    | 搬送人員        | 3      | 3        | 15     | 327      | 33       | 18       | 647      | 10     | 8        | 2,593  | 449      | /        | /        |     | 4,106  |
|    | 不搬送件数       | 24     | 2        | 17     | 31       |          |          | 53       | 2      | 14       | 235    | 2        |          |          | 106 | 486    |
| 30 | 出動件数        | 33     | 1        | 18     | 260      | 42       | 26       | 724      | 13     | 33       | 2,747  | 402      |          |          | 104 | 4,403  |
|    | 搬送人員        | 7      | 1        | 13     | 260      | 41       | 27       | 678      | 9      | 21       | 2,440  | 400      | /        | /        | 1   | 3,898  |
|    | 不搬送件数       | 27     |          | 5      | 33       | 1        |          | 52       | 4      | 12       | 308    | 2        |          |          | 103 | 547    |
| 元年 | 出動件数        | 27     | 3        | 18     | 281      | 48       | 35       | 750      | 8      | 33       | 2,741  | 394      |          |          | 83  | 4,421  |
|    | 搬送人員        | 5      | 2        | 11     | 282      | 47       | 34       | 672      | 5      | 18       | 2,433  | 393      | /        | /        |     | 3,902  |
|    | 不搬送件数       | 22     | 1        | 8      | 36       | 1        | 2        | 81       | 3      | 15       | 309    | 2        |          |          | 83  | 563    |
| 2年 | 出動件数        | 19     | 2        | 18     | 220      | 37       | 10       | 706      | 9      | 45       | 2,455  | 414      |          |          | 114 | 4,049  |
|    | 搬送人員        | 8      |          | 6      | 213      | 34       | 10       | 631      | 7      | 27       | 2,123  | 412      | /        | /        |     | 3,471  |
|    | 不搬送件数       | 13     | 2        | 12     | 28       | 3        |          | 77       | 4      | 18       | 333    | 2        |          |          | 114 | 606    |



| 年  | 出動件数  |            |     | 搬送人員  |            |     |
|----|-------|------------|-----|-------|------------|-----|
|    | 件数    | 対前年<br>増減率 | 指数  | 人員    | 対前年<br>増減率 | 指数  |
| 3  | 1,993 | /          | 100 | 2,045 | /          | 100 |
| 28 | 4,416 | 5.7        | 222 | 3,955 | 4.1        | 193 |
| 29 | 4,540 | 2.8        | 228 | 4,106 | 3.8        | 201 |
| 30 | 4,403 | -3.0       | 221 | 3,898 | -5.1       | 191 |
| 元年 | 4,421 | 0.4        | 222 | 3,902 | 0.1        | 191 |
| 2年 | 4,049 | -8.4       | 203 | 3,471 | -11.0      | 170 |

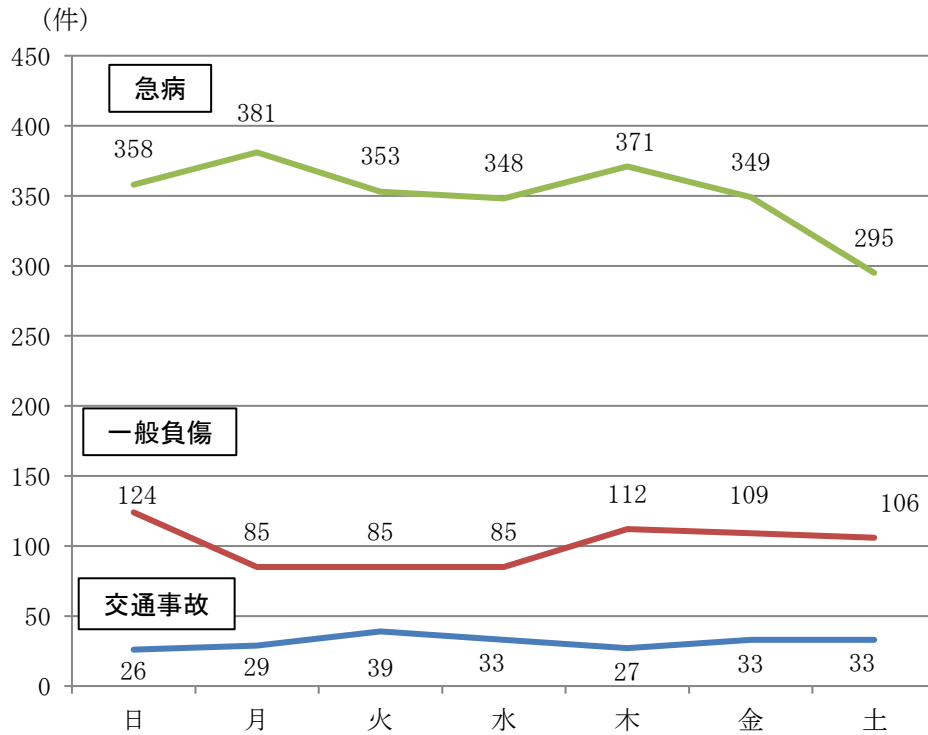
## 月別救急出動状況

| 月      | 事故種別<br>件数等 | 火<br>災 | 自然<br>災害 | 水<br>難 | 交<br>通<br>事<br>故 | 労<br>働<br>災<br>害 | 運<br>動<br>競<br>技 | 一<br>般<br>負<br>傷 | 加<br>害 | 自<br>損<br>行<br>為 | 急<br>病 | その他              |                  |             |                       | 合<br>計 |
|--------|-------------|--------|----------|--------|------------------|------------------|------------------|------------------|--------|------------------|--------|------------------|------------------|-------------|-----------------------|--------|
|        |             |        |          |        |                  |                  |                  |                  |        |                  |        | 転<br>院<br>搬<br>送 | 医<br>師<br>搬<br>送 | 資<br>器<br>材 | 輸<br>送<br>等<br>其<br>他 |        |
| 1      | 出動件数        | 1      |          |        | 23               | 3                |                  | 73               | 1      | 1                | 256    | 55               |                  |             | 5                     | 418    |
|        | 搬送人員        | 3      |          |        | 23               | 3                |                  | 64               | 1      | 1                | 211    | 55               | /                | /           |                       | 361    |
|        | 不搬送件数       |        |          |        | 1                |                  |                  | 9                |        |                  | 45     |                  |                  |             | 5                     | 60     |
| 2      | 出動件数        | 2      |          |        | 20               | 6                | 2                | 50               |        | 3                | 191    | 34               |                  |             | 5                     | 313    |
|        | 搬送人員        |        |          |        | 18               | 6                | 2                | 46               |        | 2                | 167    | 34               | /                | /           |                       | 275    |
|        | 不搬送件数       | 2      |          |        | 2                |                  |                  | 4                |        | 1                | 24     |                  |                  |             | 5                     | 38     |
| 3      | 出動件数        | 1      |          |        | 14               |                  |                  | 51               | 1      | 4                | 188    | 36               |                  |             | 5                     | 300    |
|        | 搬送人員        |        |          |        | 9                |                  |                  | 49               | 1      | 2                | 162    | 36               | /                | /           |                       | 259    |
|        | 不搬送件数       | 1      |          |        | 5                |                  |                  | 2                |        | 2                | 26     |                  |                  |             | 5                     | 41     |
| 4      | 出動件数        | 5      |          | 1      | 8                | 5                |                  | 43               |        | 4                | 177    | 20               |                  |             | 8                     | 271    |
|        | 搬送人員        | 2      |          |        | 8                | 5                |                  | 40               |        | 3                | 154    | 19               | /                | /           |                       | 231    |
|        | 不搬送件数       | 3      |          | 1      |                  |                  |                  | 3                |        | 1                | 23     | 1                |                  |             | 8                     | 40     |
| 5      | 出動件数        | 1      |          |        | 18               | 2                |                  | 48               |        | 3                | 176    | 32               |                  |             | 8                     | 288    |
|        | 搬送人員        |        |          |        | 18               | 2                |                  | 47               |        | 1                | 148    | 32               | /                | /           |                       | 248    |
|        | 不搬送件数       | 1      |          |        | 2                |                  |                  | 1                |        | 2                | 28     |                  |                  |             | 8                     | 42     |
| 6      | 出動件数        |        | 2        | 1      | 18               | 1                |                  | 56               |        | 4                | 183    | 40               |                  |             | 8                     | 313    |
|        | 搬送人員        |        |          |        | 18               | 1                |                  | 51               |        |                  | 160    | 40               | /                | /           |                       | 270    |
|        | 不搬送件数       |        | 2        | 1      | 1                |                  |                  | 5                |        | 4                | 23     |                  |                  |             | 8                     | 44     |
| 7      | 出動件数        | 1      |          | 3      | 13               | 5                | 2                | 67               |        | 1                | 195    | 29               |                  |             | 14                    | 330    |
|        | 搬送人員        |        |          | 1      | 13               | 4                | 2                | 61               |        |                  | 177    | 29               | /                | /           |                       | 287    |
|        | 不搬送件数       | 1      |          | 2      | 1                | 1                |                  | 7                |        | 1                | 19     |                  |                  |             | 14                    | 46     |
| 8      | 出動件数        | 4      |          | 6      | 27               | 4                | 2                | 94               | 4      | 4                | 248    | 41               |                  |             | 12                    | 446    |
|        | 搬送人員        | 1      |          | 5      | 27               | 3                | 2                | 78               | 3      | 2                | 220    | 40               | /                | /           |                       | 381    |
|        | 不搬送件数       | 3      |          | 1      | 5                | 1                |                  | 17               | 3      | 2                | 28     | 1                |                  |             | 12                    | 73     |
| 9      | 出動件数        |        |          | 1      | 18               | 3                | 2                | 53               |        | 5                | 209    | 19               |                  |             | 14                    | 324    |
|        | 搬送人員        |        |          |        | 20               | 3                | 2                | 47               |        | 5                | 185    | 19               | /                | /           |                       | 281    |
|        | 不搬送件数       |        |          | 1      | 5                |                  |                  | 6                |        |                  | 24     |                  |                  |             | 14                    | 50     |
| 10     | 出動件数        | 1      |          |        | 27               | 4                |                  | 61               |        | 5                | 190    | 46               |                  |             | 20                    | 354    |
|        | 搬送人員        | 1      |          |        | 25               | 3                |                  | 58               |        | 3                | 164    | 46               | /                | /           |                       | 300    |
|        | 不搬送件数       |        |          |        | 3                | 1                |                  | 3                |        | 2                | 26     |                  |                  |             | 20                    | 55     |
| 11     | 出動件数        |        |          | 3      | 14               | 1                | 1                | 48               | 2      | 6                | 198    | 35               |                  |             | 8                     | 316    |
|        | 搬送人員        |        |          |        | 14               | 1                | 1                | 38               | 1      | 4                | 171    | 35               | /                | /           |                       | 265    |
|        | 不搬送件数       |        |          | 3      | 1                |                  |                  | 10               | 1      | 2                | 27     |                  |                  |             | 8                     | 52     |
| 12     | 出動件数        | 3      |          | 3      | 20               | 3                | 1                | 62               | 1      | 5                | 244    | 27               |                  |             | 7                     | 376    |
|        | 搬送人員        | 1      |          |        | 20               | 3                | 1                | 52               | 1      | 4                | 204    | 27               | /                | /           |                       | 313    |
|        | 不搬送件数       | 2      |          | 3      | 2                |                  |                  | 10               |        | 1                | 40     |                  |                  |             | 7                     | 65     |
| 合<br>計 | 出動件数        | 19     | 2        | 18     | 220              | 37               | 10               | 706              | 9      | 45               | 2,455  | 414              |                  |             | 114                   | 4,049  |
|        | 搬送人員        | 8      |          | 6      | 213              | 34               | 10               | 631              | 7      | 27               | 2,123  | 412              | /                | /           |                       | 3,471  |
|        | 不搬送件数       | 13     | 2        | 12     | 28               | 3                |                  | 77               | 4      | 18               | 333    | 2                |                  |             | 114                   | 606    |

### 曜日別救急出動状況

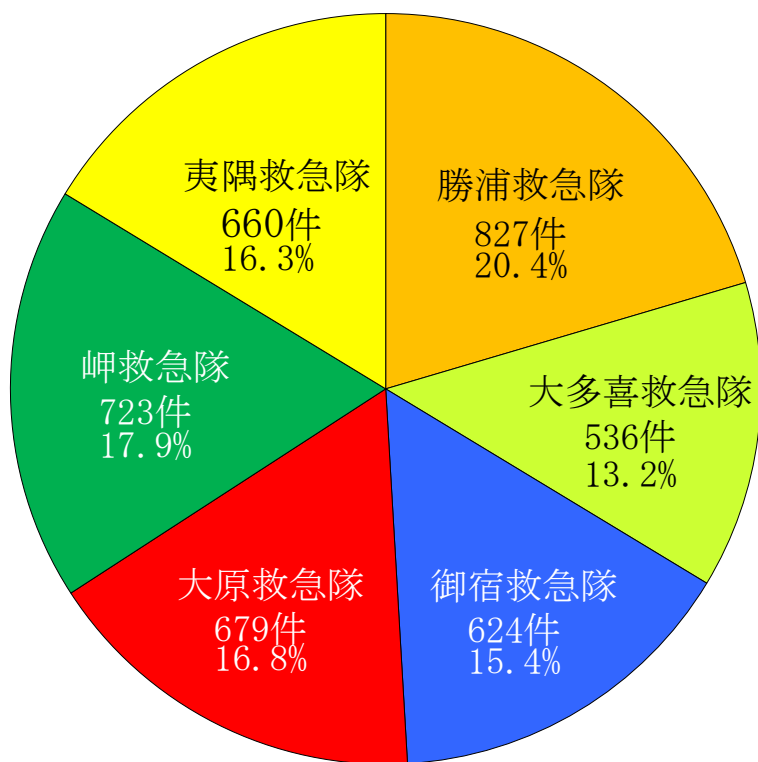
| 曜日 | 事故種別<br>件数等 | 火  | 自然 | 水  | 交通  | 労働 | 運動 | 一般  | 加 | 自   | 急     | その他 | 合計    |
|----|-------------|----|----|----|-----|----|----|-----|---|-----|-------|-----|-------|
|    |             | 災  | 災害 | 難  | 事故  | 災害 | 競技 | 負傷  | 害 | 損行為 | 病     |     |       |
| 日  | 出動件数        | 2  | 2  | 2  | 26  | 5  | 2  | 124 | 2 | 6   | 358   | 44  | 573   |
|    | 搬送人員        |    |    | 1  | 28  | 5  | 2  | 113 | 3 | 4   | 293   | 22  | 471   |
| 月  | 出動件数        |    |    | 4  | 29  | 4  | 1  | 85  | 1 | 7   | 381   | 110 | 622   |
|    | 搬送人員        |    |    | 2  | 29  | 3  | 1  | 74  |   | 3   | 340   | 97  | 549   |
| 火  | 出動件数        | 3  |    | 1  | 39  | 8  |    | 85  | 2 | 7   | 353   | 72  | 570   |
|    | 搬送人員        |    |    |    | 38  | 7  |    | 75  | 1 | 3   | 299   | 63  | 486   |
| 水  | 出動件数        | 2  |    | 1  | 33  | 2  | 2  | 85  | 1 | 5   | 348   | 72  | 551   |
|    | 搬送人員        | 3  |    |    | 30  | 1  | 2  | 76  | 1 | 5   | 298   | 59  | 475   |
| 木  | 出動件数        | 2  |    | 3  | 27  | 4  | 1  | 112 |   | 10  | 371   | 77  | 607   |
|    | 搬送人員        | 1  |    |    | 26  | 4  | 1  | 101 |   | 8   | 334   | 57  | 532   |
| 金  | 出動件数        | 8  |    | 1  | 33  | 6  | 1  | 109 | 1 | 6   | 349   | 79  | 593   |
|    | 搬送人員        | 3  |    |    | 30  | 6  | 1  | 94  |   | 2   | 309   | 64  | 509   |
| 土  | 出動件数        | 2  |    | 6  | 33  | 8  | 3  | 106 | 2 | 4   | 295   | 74  | 533   |
|    | 搬送人員        | 1  |    | 3  | 32  | 8  | 3  | 98  | 2 | 2   | 250   | 50  | 449   |
| 合計 | 出動件数        | 19 | 2  | 18 | 220 | 37 | 10 | 706 | 9 | 45  | 2,455 | 528 | 4,049 |
|    | 搬送人員        | 8  |    | 6  | 213 | 34 | 10 | 631 | 7 | 27  | 2,123 | 412 | 3,471 |

### 曜日別事故種別出動状況



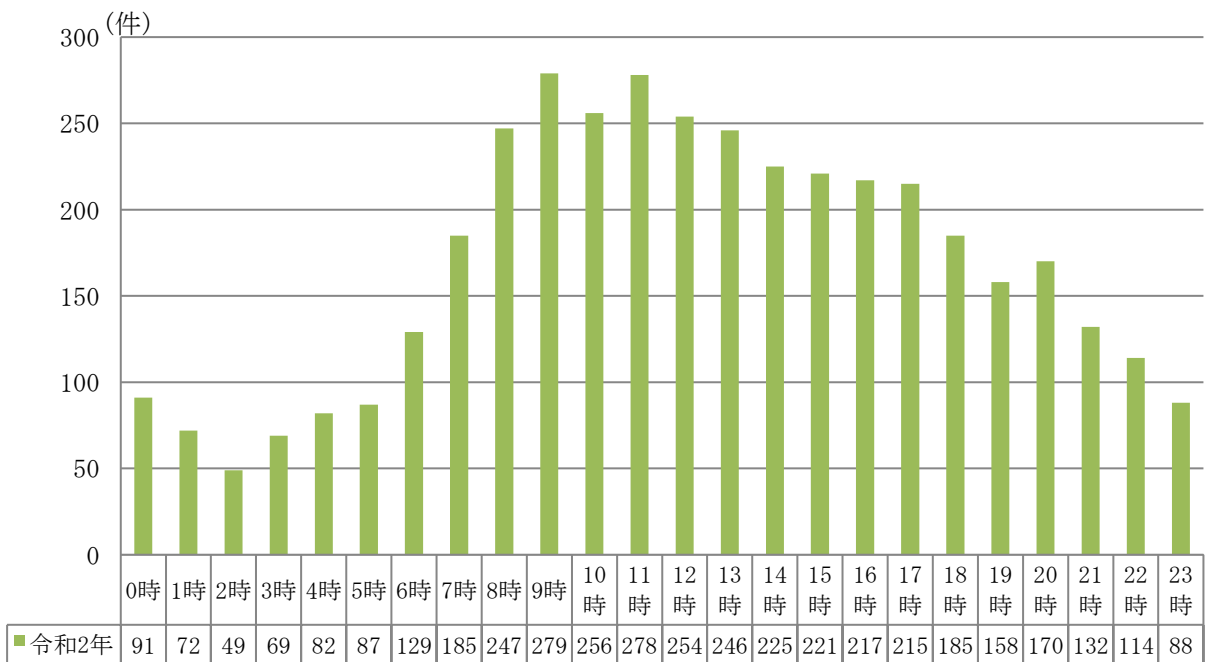
### 救急隊別救急出動件数

| 事故種別<br>隊名      | 火<br>災 | 自然<br>災害 | 水<br>難 | 交通<br>事故 | 労働<br>災害 | 運動<br>競技 | 一般<br>負傷 | 加<br>害 | 自<br>損<br>行<br>為 | 急<br>病 | その他              |                  |                       |             | 合<br>計 | 一<br>日<br>平<br>均 |
|-----------------|--------|----------|--------|----------|----------|----------|----------|--------|------------------|--------|------------------|------------------|-----------------------|-------------|--------|------------------|
|                 |        |          |        |          |          |          |          |        |                  |        | 転<br>院<br>搬<br>送 | 医<br>師<br>搬<br>送 | 資<br>器<br>材<br>輸<br>送 | そ<br>の<br>他 |        |                  |
| 勝 浦<br>救急隊      | 8      | 1        | 5      | 39       | 3        | 3        | 168      |        | 14               | 485    | 77               |                  |                       | 24          | 827    | 2.3              |
| 大 多<br>喜<br>救急隊 | 4      |          |        | 32       | 3        | 2        | 102      | 1      | 4                | 298    | 80               |                  |                       | 10          | 536    | 1.5              |
| 御 宿<br>救急隊      | 2      |          | 6      | 41       | 4        | 1        | 113      | 4      | 6                | 380    | 39               |                  |                       | 28          | 624    | 1.7              |
| 大 原<br>救急隊      | 1      |          | 4      | 37       | 6        | 3        | 107      | 1      | 9                | 450    | 34               |                  |                       | 27          | 679    | 1.9              |
| 岬<br>救急隊        |        |          | 2      | 38       | 11       |          | 126      | 2      | 6                | 479    | 46               |                  |                       | 13          | 723    | 2.0              |
| 夷 隅<br>救急隊      | 4      | 1        | 1      | 33       | 10       | 1        | 90       | 1      | 6                | 363    | 138              |                  |                       | 12          | 660    | 1.8              |
| 合 計             | 19     | 2        | 18     | 220      | 37       | 10       | 706      | 9      | 45               | 2,455  | 414              |                  |                       | 114         | 4,049  | 11.1             |



### 時間別救急出動件数

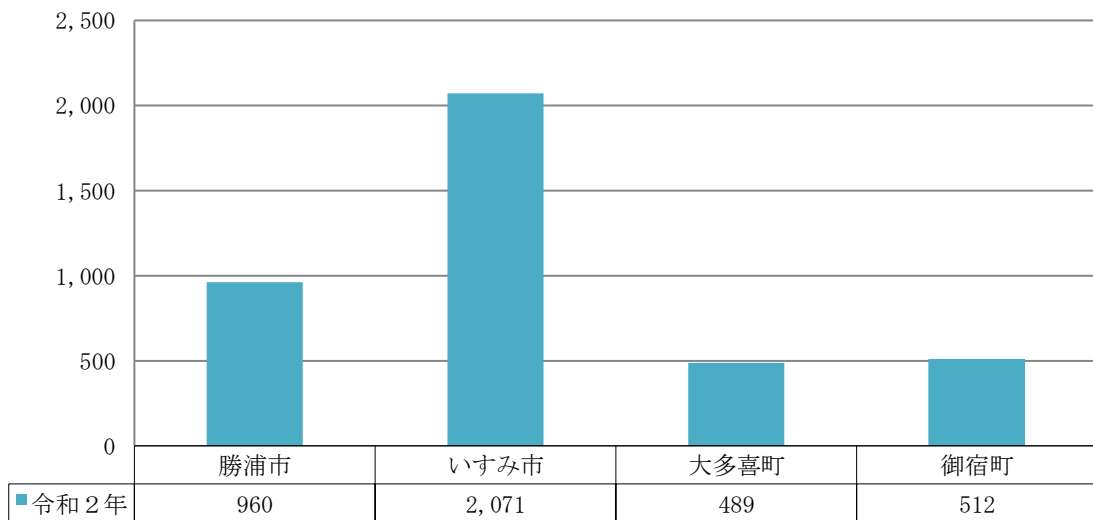
| 事故種別<br>時間帯 | 火災 | 自然災害 | 水難 | 交通事故 | 労働災害 | 運動競技 | 一般負傷 | 加害 | 自損行為 | 急病    | その他  |      |      |            | 合計    |
|-------------|----|------|----|------|------|------|------|----|------|-------|------|------|------|------------|-------|
|             |    |      |    |      |      |      |      |    |      |       | 転院搬送 | 医師搬送 | 資器材送 | 等輸送<br>その他 |       |
| 0～1         | 1  |      |    | 4    | 1    | 1    | 11   | 3  | 2    | 63    | 2    |      |      | 3          | 91    |
| 1～2         |    |      |    | 3    |      |      | 3    |    | 1    | 59    | 2    |      |      | 4          | 72    |
| 2～3         |    |      |    | 1    | 1    |      | 7    |    |      | 39    | 1    |      |      |            | 49    |
| 3～4         |    |      |    | 3    |      |      | 6    |    | 1    | 53    | 2    |      |      | 4          | 69    |
| 4～5         |    |      | 1  | 2    | 1    |      | 11   |    | 2    | 60    | 1    |      |      | 4          | 82    |
| 5～6         |    |      |    | 1    | 1    |      | 10   |    | 4    | 70    |      |      |      | 1          | 87    |
| 6～7         | 1  |      | 1  | 8    |      |      | 21   |    | 2    | 91    |      |      |      | 5          | 129   |
| 7～8         | 3  |      | 2  | 9    | 2    |      | 25   |    | 3    | 133   | 3    |      |      | 5          | 185   |
| 8～9         | 4  |      | 2  | 9    | 4    |      | 56   |    | 2    | 153   | 12   |      |      | 5          | 247   |
| 9～10        | 2  |      |    | 11   | 2    |      | 47   |    | 1    | 175   | 36   |      |      | 5          | 279   |
| 10～11       | 1  |      | 1  | 14   | 3    |      | 43   | 1  | 1    | 144   | 44   |      |      | 4          | 256   |
| 11～12       |    |      | 1  | 11   | 2    | 3    | 55   | 1  | 4    | 134   | 63   |      |      | 4          | 278   |
| 12～13       |    | 2    |    | 17   | 1    | 2    | 45   |    | 1    | 138   | 42   |      |      | 6          | 254   |
| 13～14       |    |      |    | 24   | 1    | 1    | 52   |    |      | 114   | 49   |      |      | 5          | 246   |
| 14～15       | 1  |      | 2  | 22   | 4    | 1    | 42   |    | 2    | 113   | 32   |      |      | 6          | 225   |
| 15～16       |    |      | 4  | 14   | 3    |      | 48   | 2  | 1    | 106   | 33   |      |      | 10         | 221   |
| 16～17       | 2  |      | 2  | 13   | 4    | 1    | 38   | 1  | 3    | 114   | 34   |      |      | 5          | 217   |
| 17～18       |    |      |    | 16   | 2    |      | 48   | 1  | 5    | 114   | 23   |      |      | 6          | 215   |
| 18～19       | 1  |      |    | 7    | 2    |      | 35   |    | 4    | 124   | 6    |      |      | 6          | 185   |
| 19～20       |    |      | 2  | 10   | 1    | 1    | 23   |    | 2    | 113   | 4    |      |      | 2          | 158   |
| 20～21       | 2  |      |    | 11   | 1    |      | 33   |    | 1    | 101   | 8    |      |      | 13         | 170   |
| 21～22       |    |      |    | 3    |      |      | 17   |    | 1    | 100   | 7    |      |      | 4          | 132   |
| 22～23       | 1  |      |    | 4    | 1    |      | 18   |    | 2    | 82    | 4    |      |      | 2          | 114   |
| 23～24       |    |      |    | 3    |      |      | 12   |    |      | 62    | 6    |      |      | 5          | 88    |
| 合計          | 19 | 2    | 18 | 220  | 37   | 10   | 706  | 9  | 45   | 2,455 | 414  |      |      | 114        | 4,049 |



## 市町別救急出動状況

| 事故種別<br>市町別<br>件数等 | 合計 | 比率 (%) | 火災    | 自然災害 | 水難 | 交通事故 | 労働災害 | 運動競技 | 一般負傷 | 加害  | 自損行為 | 急病 | その他   |      |        |     |     |
|--------------------|----|--------|-------|------|----|------|------|------|------|-----|------|----|-------|------|--------|-----|-----|
|                    |    |        |       |      |    |      |      |      |      |     |      |    | 転院搬送  | 医師搬送 | 資器材等輸送 | その他 |     |
| 合計                 | 件数 | 4,049  | 100.0 | 19   | 2  | 18   | 220  | 37   | 10   | 706 | 9    | 45 | 2,455 | 414  |        |     | 114 |
|                    | 人員 | 3,471  | 100.0 | 8    |    | 6    | 213  | 34   | 10   | 631 | 7    | 27 | 2,123 | 412  |        |     |     |
| 勝浦市                | 件数 | 960    | 23.7  | 10   |    | 9    | 51   | 4    | 4    | 193 |      | 12 | 567   | 86   |        |     | 24  |
|                    | 人員 | 823    | 23.7  | 6    |    | 3    | 45   | 3    | 4    | 176 |      | 8  | 492   | 86   |        |     |     |
| いすみ市               | 件数 | 2,071  | 51.1  | 4    |    | 5    | 102  | 29   | 5    | 317 | 4    | 21 | 1,287 | 248  |        |     | 49  |
|                    | 人員 | 1,799  | 51.8  |      |    | 1    | 98   | 27   | 5    | 285 | 2    | 12 | 1,121 | 248  |        |     |     |
| 大多喜町               | 件数 | 489    | 12.1  | 2    | 2  |      | 33   | 2    | 1    | 93  |      | 3  | 284   | 59   |        |     | 10  |
|                    | 人員 | 413    | 11.9  | 1    |    |      | 34   | 2    | 1    | 79  |      | 2  | 237   | 57   |        |     |     |
| 御宿町                | 件数 | 512    | 12.6  | 3    |    | 4    | 33   | 2    |      | 100 | 5    | 7  | 306   | 21   |        |     | 31  |
|                    | 人員 | 423    | 12.2  | 1    |    | 2    | 35   | 2    |      | 89  | 5    | 3  | 265   | 21   |        |     |     |
| 管轄外                | 件数 | 17     | 0.4   |      |    |      | 1    |      |      | 3   |      | 2  | 11    |      |        |     |     |
|                    | 人員 | 13     | 0.4   |      |    |      | 1    |      |      | 2   |      | 2  | 8     |      |        |     |     |

(件) 市町別出動件数



救急隊員の応急処置件数

| 事故種別             | 応急処置<br>程度 | 対象<br>人員 | 止<br>血 | 固<br>定 | 人<br>工<br>呼<br>吸 | 心<br>マ<br>ッ<br>サ<br>ー<br>ジ | 心<br>肺<br>蘇<br>生 | 酸<br>素<br>吸<br>入 | 気<br>道<br>確<br>保 | う<br>エ<br>ち<br>ア<br>ウ<br>エ<br>鼻 | う<br>鉗<br>ち<br>喉<br>子<br>頭<br>鏡<br>等 | う<br>救<br>急<br>命<br>士<br>関<br>係 | う<br>気<br>管<br>挿<br>ち<br>管 | 保<br>温<br>覆 | 被<br>覆 | 在<br>宅<br>療<br>法 | A | B  | C   | 除<br>細<br>動 | 薬<br>剤<br>投<br>与 | そ<br>の<br>他 | 血<br>圧<br>測<br>定 | 心<br>音<br>等<br>の<br>呼<br>吸 | 血<br>和<br>中<br>度<br>の<br>素<br>飽<br>定 | 心<br>電<br>図 | 静<br>心<br>脈<br>路<br>確<br>保<br>前 | 心<br>肺<br>停<br>止<br>後 | 静<br>心<br>脈<br>路<br>確<br>保<br>後 | 血<br>糖<br>測<br>定 | エ<br>ピ<br>ペ<br>ン<br>投<br>与 | ブ<br>ド<br>ウ<br>糖<br>投<br>与 | 合<br>計 |
|------------------|------------|----------|--------|--------|------------------|----------------------------|------------------|------------------|------------------|---------------------------------|--------------------------------------|---------------------------------|----------------------------|-------------|--------|------------------|---|----|-----|-------------|------------------|-------------|------------------|----------------------------|--------------------------------------|-------------|---------------------------------|-----------------------|---------------------------------|------------------|----------------------------|----------------------------|--------|
|                  |            |          |        |        |                  |                            |                  |                  |                  |                                 |                                      |                                 |                            |             |        |                  |   |    |     |             |                  |             |                  |                            |                                      |             |                                 |                       |                                 |                  |                            |                            |        |
| 病                | 重 症        | 369      |        | 11     | 19               |                            | 15               | 174              | 65               | 1                               |                                      | 7                               |                            | 168         | 4      | 33               | 1 | 6  | 29  | 2           | 8                | 104         | 363              | 306                        | 365                                  | 341         | 16                              | 8                     | 44                              |                  |                            |                            | 2,045  |
|                  | 中 等 症      | 719      |        | 17     | 11               |                            | 2                | 220              | 34               |                                 |                                      |                                 |                            | 211         | 9      | 72               | 1 | 15 | 59  | 2           |                  | 254         | 714              | 587                        | 719                                  | 620         | 11                              |                       | 34                              |                  | 5                          | 3,522                      |        |
|                  | 軽 症        | 932      | 12     | 16     |                  |                            |                  | 56               | 5                |                                 |                                      |                                 |                            | 243         | 3      | 30               |   | 2  | 28  |             |                  | 233         | 907              | 600                        | 932                                  | 719         | 9                               |                       | 25                              |                  | 4                          | 3,794                      |        |
|                  | その他        |          |        |        |                  |                            |                  |                  |                  |                                 |                                      |                                 |                            |             |        |                  |   |    |     |             |                  |             |                  |                            |                                      |             |                                 |                       |                                 |                  |                            |                            |        |
|                  | 合 計        | 2,123    | 12     | 45     | 31               |                            | 116              | 546              | 200              | 3                               | 1                                    | 55                              |                            | 685         | 17     | 145              | 2 | 25 | 125 | 11          | 41               | 595         | 1,999            | 1,595                      | 2,033                                | 1,783       | 36                              | 43                    | 103                             |                  | 9                          | 10,044                     |        |
| 交通<br>事故         | 死 亡        | 2        |        | 2      |                  |                            | 2                | 2                | 1                |                                 |                                      | 1                               |                            | 1           |        |                  |   |    |     |             | 1                |             | 2                |                            | 2                                    |             | 1                               |                       |                                 |                  |                            |                            | 14     |
|                  | 重 症        | 22       | 1      | 21     |                  |                            | 1                | 8                | 2                |                                 |                                      |                                 |                            | 12          | 6      |                  |   |    |     |             |                  | 1           | 21               | 22                         | 21                                   | 20          |                                 |                       | 1                               |                  |                            |                            | 137    |
|                  | 中 等 症      | 16       | 1      | 13     |                  |                            |                  | 7                | 1                |                                 |                                      |                                 |                            | 9           | 5      |                  |   |    |     |             |                  |             | 16               | 15                         | 16                                   | 13          |                                 |                       |                                 |                  |                            |                            | 96     |
|                  | 軽 症        | 173      | 13     | 129    |                  |                            |                  | 2                |                  |                                 |                                      |                                 |                            | 38          | 61     | 3                |   | 1  | 2   |             |                  | 14          | 171              | 125                        | 172                                  | 73          | 1                               |                       | 1                               |                  | 1                          | 807                        |        |
|                  | 合 計        | 213      | 15     | 165    |                  |                            | 3                | 19               | 4                |                                 |                                      | 1                               |                            | 60          | 72     | 3                |   | 1  | 2   |             | 1                | 15          | 208              | 164                        | 209                                  | 108         | 1                               | 1                     | 2                               |                  | 1                          | 1,054                      |        |
| 一<br>般<br>負<br>傷 | 死 亡        | 4        |        |        |                  |                            | 4                | 4                | 4                |                                 |                                      | 2                               | 1                          | 1           |        |                  |   |    |     |             | 1                |             | 4                |                            | 4                                    |             | 1                               |                       |                                 |                  |                            |                            | 23     |
|                  | 重 症        | 118      | 6      | 75     | 1                |                            | 1                | 18               | 6                |                                 |                                      |                                 |                            | 30          | 15     | 6                |   | 1  | 5   |             |                  | 4           | 118              | 56                         | 118                                  | 58          | 2                               |                       | 4                               |                  |                            |                            | 518    |
|                  | 中 等 症      | 131      | 5      | 68     |                  |                            |                  | 9                | 2                |                                 |                                      |                                 |                            | 32          | 16     | 10               |   | 2  | 9   |             |                  | 15          | 131              | 60                         | 131                                  | 68          |                                 |                       |                                 |                  |                            |                            | 547    |
|                  | 軽 症        | 378      | 52     | 130    |                  |                            |                  | 10               | 1                |                                 |                                      |                                 |                            | 74          | 141    | 11               |   |    | 11  |             |                  | 30          | 366              | 168                        | 377                                  | 155         |                                 |                       | 3                               |                  |                            |                            | 1,518  |
|                  | 合 計        | 631      | 63     | 273    | 1                |                            | 5                | 41               | 13               |                                 |                                      | 2                               | 1                          | 137         | 172    | 27               |   | 3  | 25  |             | 1                | 49          | 615              | 288                        | 626                                  | 285         | 2                               | 1                     | 7                               |                  |                            |                            | 2,606  |
| そ<br>の<br>他      | 死 亡        | 10       |        | 4      |                  |                            | 9                | 9                | 9                |                                 |                                      | 7                               |                            | 3           |        |                  |   |    |     |             | 6                |             | 1                | 10                         | 1                                    | 10          |                                 | 6                     |                                 |                  |                            |                            | 68     |
|                  | 重 症        | 154      | 2      | 19     | 3                |                            | 4                | 51               | 8                |                                 |                                      | 1                               |                            | 55          | 4      | 1                |   | 1  | 1   | 1           | 32               | 153         | 96               | 153                        | 134                                  |             | 3                               | 3                     |                                 |                  |                            | 723                        |        |
|                  | 中 等 症      | 252      | 2      | 12     |                  |                            |                  | 80               | 4                |                                 |                                      |                                 |                            | 60          | 4      | 6                | 1 | 2  | 4   |             |                  | 74          | 240              | 159                        | 252                                  | 182         |                                 |                       |                                 |                  |                            |                            | 1,075  |
|                  | 軽 症        | 88       | 6      | 18     |                  |                            |                  | 10               | 1                |                                 |                                      |                                 |                            | 20          | 14     | 3                |   |    | 3   |             |                  | 16          | 86               | 36                         | 88                                   | 38          |                                 |                       |                                 |                  |                            |                            | 336    |
|                  | 合 計        | 504      | 10     | 53     | 3                |                            | 13               | 150              | 22               |                                 |                                      | 8                               |                            | 138         | 22     | 10               | 1 | 2  | 8   | 1           | 7                | 122         | 480              | 301                        | 494                                  | 364         |                                 | 9                     | 3                               |                  |                            |                            | 2,202  |
| 合<br>計           | 死 亡        | 119      |        | 7      | 1                |                            | 114              | 111              | 110              | 2                               | 1                                    | 58                              | 1                          | 68          | 1      | 10               |   | 2  | 9   | 7           | 41               | 4           | 16               | 118                        | 18                                   | 119         |                                 | 43                    |                                 |                  |                            | 788                        |        |
|                  | 重 症        | 663      | 9      | 126    | 23               |                            | 21               | 251              | 81               | 1                               |                                      | 8                               |                            | 265         | 29     | 40               | 1 | 7  | 35  | 3           | 9                | 141         | 655              | 480                        | 657                                  | 553         | 18                              | 11                    | 52                              |                  |                            | 3,423                      |        |
|                  | 中 等 症      | 1,118    | 8      | 110    | 11               |                            | 2                | 316              | 41               |                                 |                                      |                                 |                            | 312         | 34     | 88               | 2 | 19 | 72  | 2           |                  | 343         | 1,101            | 821                        | 1,118                                | 883         | 11                              |                       | 34                              | 5                |                            | 5,240                      |        |
|                  | 軽 症        | 1,571    | 83     | 293    |                  |                            |                  | 78               | 7                |                                 |                                      |                                 |                            | 375         | 219    | 47               |   | 3  | 44  |             |                  | 293         | 1,530            | 929                        | 1,569                                | 985         | 10                              |                       | 29                              |                  | 5                          | 6,451                      |        |
|                  | 合 計        | 3,471    | 100    | 536    | 35               |                            | 137              | 756              | 239              | 3                               | 1                                    | 66                              | 1                          | 1,020       | 283    | 185              | 3 | 31 | 160 | 12          | 50               | 781         | 3,302            | 2,348                      | 3,362                                | 2,540       | 39                              | 54                    | 115                             |                  | 10                         | 15,903                     |        |

※ 対象人員とは、搬送人員のうち応急処置の対象となった傷病者数をいい、応急処置の数は、1人につき複数を行うこともあるため対象人員とは一致しない。

※ 気道確保（うち救急救命士関係）とは、救急救命士法に基づくラリングアルマスク等を使用しての気道確保をいう。

※ 在宅療法とは、在宅療法継続中の傷病者に対し、その療法維持のために行なった必要な処置及び在宅療法に異常があった場合に行なった処置。

A…在宅中心静脈栄養管理、在宅化学療法等により点滴処置が施されているもの。

B…気管切開孔又は気管瘻、人工肛門等の外瘻処置が施されているもの。

C…A・B以外の処置がされているもの。



## 現場到着所要時間

| 時間<br>区分 | 3分未満 | 3～5 | 6～10  | 11～20 | 21分以上 | 合計    | 最短時分 | 最長時分 | 平均時分 |
|----------|------|-----|-------|-------|-------|-------|------|------|------|
| 急病       | 21   | 29  | 1,023 | 1,236 | 146   | 2,455 | 0    | 44   | 11.1 |
| 交通事故     | 2    | 6   | 85    | 108   | 19    | 220   | 0    | 39   | 11.5 |
| 一般負傷     | 5    | 5   | 292   | 349   | 55    | 706   | 1    | 48   | 11.5 |
| その他      | 4    | 29  | 357   | 232   | 46    | 668   | 1    | 49   | 10.2 |
| 合計       | 32   | 69  | 1,757 | 1,925 | 266   | 4,049 | /    | /    | /    |
| 比率(%)    | 0.8  | 1.7 | 43.4  | 47.5  | 6.6   | 100.0 |      |      |      |

## 傷病者收容所要時間

※本表の合計は搬送件数を表す。

| 時間<br>区分 | 10分未満 | 10～20 | 21～30 | 31～60 | 61～120 | 121分以上 | 合計    | 最短時分 | 最長時分 | 平均時分 |
|----------|-------|-------|-------|-------|--------|--------|-------|------|------|------|
| 急病       |       | 2     | 45    | 1,024 | 985    | 67     | 2,123 | 14   | 215  | 63.2 |
| 交通事故     |       |       | 5     | 85    | 115    | 8      | 213   | 23   | 186  | 67.4 |
| 一般負傷     |       |       | 17    | 301   | 289    | 24     | 631   | 22   | 228  | 63.8 |
| その他      |       |       | 3     | 211   | 276    | 14     | 504   | 27   | 235  | 65.5 |
| 合計       | 0     | 2     | 70    | 1,621 | 1,665  | 113    | 3,471 | /    | /    | /    |
| 比率(%)    | 0.0   | 0.1   | 2.0   | 46.7  | 48.0   | 3.3    | 100.0 |      |      |      |

## 管内管外居住別搬送人員

| 事故種別<br>区分 | 火災 | 自然災害 | 水難 | 交通事故 | 労働災害 | 運動競技 | 一般負傷 | 加害 | 自損行為 | 急病    | その他 | 合計    | 比(%)<br>率) |
|------------|----|------|----|------|------|------|------|----|------|-------|-----|-------|------------|
| 管内に住所を有する者 | 6  | 0    | 1  | 157  | 21   | 7    | 504  | 4  | 22   | 1,932 | 359 | 3,013 | 86.8       |
| 管外に住所を有する者 | 2  | 0    | 5  | 56   | 13   | 3    | 127  | 3  | 5    | 191   | 53  | 458   | 13.2       |
| 外国人旅行者不定   | 0  | 0    | 0  | 0    | 0    | 0    | 0    | 0  | 0    | 0     | 0   | 0     | 0.0        |
| 合計         | 8  | 0    | 6  | 213  | 34   | 10   | 631  | 7  | 27   | 2,123 | 412 | 3,471 | 100.0      |

## 急病にかかる疾病分類別傷病程度別搬送人員

| 疾病分類<br>区分 | 循環系 |      | 消化器系 | 呼吸器系 | 精神系 | 感覚系 | 泌尿器系 | 新生物 | その他  | 症診不<br>状・断明<br>徴候名確 | 合計    | 比(%)<br>率) |
|------------|-----|------|------|------|-----|-----|------|-----|------|---------------------|-------|------------|
|            | 脳疾患 | 心疾患等 |      |      |     |     |      |     |      |                     |       |            |
| 死亡         | 4   | 40   | 4    | 12   |     | 1   |      | 8   | 3    | 31                  | 103   | 4.9        |
| 重症         | 125 | 59   | 43   | 40   | 4   | 4   | 14   | 14  | 34   | 32                  | 369   | 17.4       |
| 中等症        | 52  | 93   | 90   | 93   | 6   | 20  | 71   | 34  | 115  | 145                 | 719   | 33.9       |
| 軽症         | 28  | 64   | 69   | 42   | 68  | 70  | 40   | 8   | 196  | 347                 | 932   | 43.9       |
| その他        |     |      |      |      |     |     |      |     |      |                     |       |            |
| 合計         | 209 | 256  | 206  | 187  | 78  | 95  | 125  | 64  | 348  | 555                 | 2,123 | 100.0      |
| 比率(%)      | 9.8 | 12.1 | 9.7  | 8.8  | 3.7 | 4.5 | 5.9  | 3.0 | 16.4 | 26.1                | 100.0 |            |

## 覚知別救急出動件数

| 事故種別<br>区分    | 火災 | 自然災害 | 水難 | 交通事故 | 労働災害 | 運動競技 | 一般負傷 | 加害 | 自損行為 | 急病    | その他  |      |       |     | 合計    | 比(%)<br>率) |
|---------------|----|------|----|------|------|------|------|----|------|-------|------|------|-------|-----|-------|------------|
|               |    |      |    |      |      |      |      |    |      |       | 転院搬送 | 医師搬送 | 資器材等送 | その他 |       |            |
| 専用電話<br>固定NTT | 2  |      | 4  | 25   | 6    |      | 151  |    | 8    | 652   | 25   |      |       | 22  | 895   | 22.1       |
| 専用電話<br>携帯    | 9  |      | 10 | 126  | 18   | 9    | 354  | 6  | 16   | 987   | 4    |      |       | 22  | 1,561 | 38.6       |
| 加入電話<br>固定    | 1  | 2    |    | 3    | 3    |      | 14   |    | 3    | 76    | 19   |      |       | 53  | 174   | 4.0        |
| 加入電話<br>携帯    |    |      | 1  | 2    |      | 1    | 15   |    | 1    | 52    |      |      |       |     | 72    | 2.4        |
| 警察電話          |    |      | 2  | 28   |      |      | 3    | 1  | 10   | 21    |      |      |       | 9   | 74    | 2.5        |
| 駆け付け          |    |      |    | 1    | 1    |      | 7    |    | 1    | 28    |      |      |       | 1   | 39    | 1.3        |
| 自己覚知          | 4  |      | 1  | 17   |      |      | 2    | 1  |      | 4     |      |      |       |     | 29    | 1.0        |
| 緊急通報          |    |      |    |      |      |      |      |    |      |       |      |      |       |     |       |            |
| その他           |    |      |    |      |      |      |      |    |      |       |      |      |       |     |       |            |
| 専用電話IP        | 3  |      |    | 18   | 9    |      | 160  | 1  | 6    | 635   | 366  |      |       | 7   | 1,205 | 29.8       |
| 加入電話IP        |    |      |    |      |      |      |      |    |      |       |      |      |       |     |       |            |
| 合計            | 19 | 2    | 18 | 220  | 37   | 10   | 706  | 9  | 45   | 2,455 | 414  |      |       | 114 | 4,049 | 100.0      |

### 年令区分別・傷病程度別搬送人員

| 年令  | 事故種別 |   | 火災 | 自然災害 | 水難  | 交通事故 | 労働災害 | 運動競技 | 一般負傷 | 加害 | 自損行為  | 急病  | その他   | 合計 |
|-----|------|---|----|------|-----|------|------|------|------|----|-------|-----|-------|----|
|     | 程度   |   |    |      |     |      |      |      |      |    |       |     |       |    |
| 新生児 | 死亡   |   |    |      |     |      |      |      |      |    |       |     |       |    |
|     | 重症   |   |    |      |     |      |      |      |      |    |       |     |       |    |
|     | 中等症  |   |    |      |     |      |      |      |      |    |       |     |       |    |
|     | 軽症   |   |    |      |     |      |      |      |      |    |       |     |       |    |
|     | その他  |   |    |      |     |      |      |      |      |    |       |     |       |    |
|     | 計    |   |    |      |     |      |      |      |      |    |       |     |       |    |
| 乳幼児 | 死亡   |   |    |      |     |      |      |      |      |    |       |     |       |    |
|     | 重症   |   |    |      |     |      |      |      |      |    |       |     |       |    |
|     | 中等症  |   |    |      |     |      |      |      |      |    | 12    | 19  | 31    |    |
|     | 軽症   |   |    |      | 2   |      |      | 22   |      |    | 34    | 2   | 60    |    |
|     | その他  |   |    |      |     |      |      |      |      |    |       |     |       |    |
|     | 計    |   |    |      | 2   |      | 22   |      |      | 46 | 21    | 91  |       |    |
| 少年  | 死亡   |   |    |      |     |      |      |      |      |    |       |     | 2     | 2  |
|     | 重症   |   |    |      |     |      |      |      | 1    | 1  | 4     | 7   | 13    |    |
|     | 中等症  |   |    |      | 10  |      | 4    | 17   |      |    | 14    | 1   | 46    |    |
|     | 軽症   |   |    |      |     |      |      |      |      |    |       |     |       |    |
|     | その他  |   |    |      |     |      |      |      |      |    |       |     |       |    |
|     | 計    |   |    |      | 10  |      | 4    | 18   |      | 1  | 18    | 10  | 61    |    |
| 成人  | 死亡   |   |    |      |     | 2    |      | 1    |      | 5  | 12    |     |       | 20 |
|     | 重症   |   |    | 3    | 10  | 3    |      | 7    |      | 9  | 63    | 18  | 113   |    |
|     | 中等症  |   |    |      | 9   | 4    | 1    | 19   | 1    | 2  | 93    | 47  | 176   |    |
|     | 軽症   | 4 |    | 2    | 109 | 15   | 5    | 113  | 5    | 5  | 255   | 9   | 522   |    |
|     | その他  |   |    |      |     |      |      |      |      |    |       |     |       |    |
|     | 計    | 4 |    | 5    | 128 | 24   | 6    | 140  | 6    | 21 | 423   | 74  | 831   |    |
| 老人  | 死亡   |   |    | 1    | 2   |      |      | 3    |      | 1  | 91    | 1   | 99    |    |
|     | 重症   |   |    |      | 12  | 4    |      | 111  | 1    | 4  | 306   | 110 | 548   |    |
|     | 中等症  | 1 |    |      | 7   | 4    |      | 111  |      |    | 610   | 165 | 898   |    |
|     | 軽症   | 3 |    |      | 52  | 2    |      | 226  |      |    | 629   | 31  | 943   |    |
|     | その他  |   |    |      |     |      |      |      |      |    |       |     |       |    |
|     | 計    | 4 |    | 1    | 73  | 10   |      | 451  | 1    | 5  | 1,636 | 307 | 2,488 |    |
| 合計  | 死亡   |   |    | 1    | 2   | 2    |      | 4    |      | 6  | 103   | 1   | 119   |    |
|     | 重症   |   |    | 3    | 22  | 7    |      | 118  | 1    | 13 | 369   | 130 | 663   |    |
|     | 中等症  | 1 |    |      | 16  | 8    | 1    | 131  | 1    | 3  | 719   | 238 | 1,118 |    |
|     | 軽症   | 7 |    | 2    | 173 | 17   | 9    | 378  | 5    | 5  | 932   | 43  | 1,571 |    |
|     | その他  |   |    |      |     |      |      |      |      |    |       |     |       |    |
|     | 計    | 8 |    | 6    | 213 | 34   | 10   | 631  | 7    | 27 | 2,123 | 412 | 3,471 |    |

新生児…生後28日以内

乳幼児…生後29日～6才

少年…7才～17才

成人…18才～64才

老人…65才以上

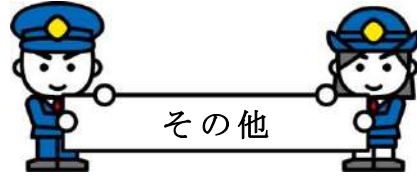
死亡…初診時において、死亡が確認されたもの。

重症…3週間以上の入院加療を必要とするもの。

中等症…入院を必要とするもので、重症に至らないもの。

軽症…入院を必要としないもの。

その他…医師の診断がないもの。



消防団関係  
消防用水利の設置状況  
夷隅郡市防火委員会関係

## 消 防 団 関 係

(1) 市町別階級消防団員数

(令和3年4月1日現在)

| 階級<br>市町名 | 条例定数  | 団 長 | 副団長 | 分団長 | 副分団長 | 部 長 | 班 長    | 団 員     | 実員計   | 平均年齢 |
|-----------|-------|-----|-----|-----|------|-----|--------|---------|-------|------|
| 勝 浦 市     | 423   | 1   | 3   | 10  | 13   |     | 31 (1) | 316 (5) | 380   | 39.4 |
| い す み 市   | 954   | 1   | 3   | 25  | 13   | 38  | 77     | 713 (1) | 871   | 38.6 |
| 大 多 喜 町   | 380   | 1   | 2   | 6   | 11   | 16  | 50     | 260     | 346   | 39.2 |
| 御 宿 町     | 225   | 1   | 3   | 12  | 5    | 9   | 30     | 90      | 150   | 40.6 |
| 合 計       | 1,982 | 4   | 11  | 53  | 42   | 63  | 189    | 1,385   | 1,747 | 39.5 |

( )は女性団員数

(2) 市町別消防団装備

(令和3年4月1日現在)

| 種別<br>市町名 | 指揮車 | 普 通<br>ポンプ車 | 水 槽 付<br>ポンプ車 | 小型動力<br>ポンプ付積載車 | 小型動力<br>ポ ン プ | 自動二輪車 | 救助資機材搭載<br>消防ポンプ自動車 | そ の 他 | 合 計 |
|-----------|-----|-------------|---------------|-----------------|---------------|-------|---------------------|-------|-----|
| 勝 浦 市     | 1   | 12          | 1             | 17              | 1             |       |                     | 2     | 34  |
| い す み 市   | 2   | 35          |               | 3               | 33            | 3     | 1                   | 1     | 78  |
| 大 多 喜 町   | 1   | 5           |               | 19              |               |       |                     | 1     | 26  |
| 御 宿 町     | 1   | 2           |               | 4               | 3             |       |                     | 1     | 11  |
| 合 計       | 5   | 54          | 1             | 43              | 37            | 3     | 1                   | 5     | 149 |

## 消 防 用 水 利 の 設 置 状 況

(令和3年4月1日現在)

| 種別<br>市町名 | 消 火 栓 | 防 火 水 槽 | その他の水利 | 合 計   |
|-----------|-------|---------|--------|-------|
| 勝 浦 市     | 220   | 154     | 30     | 404   |
| い す み 市   | 759   | 536     | 15     | 1,310 |
| 大 多 喜 町   | 184   | 248     | 85     | 517   |
| 御 宿 町     | 179   | 83      | 11     | 273   |
| 合 計       | 1,342 | 1,021   | 141    | 2,504 |

## 夷 隅 郡 市 防 火 委 員 会 関 係

幼年消防クラブ・少年消防クラブ・婦人防火クラブの現況

(令和3年4月1日現在)

| 種別<br>市町名 | 幼年消防クラブ |       | 少年消防クラブ |       | 婦人防火クラブ |       |
|-----------|---------|-------|---------|-------|---------|-------|
|           | クラブ数    | クラブ員数 | クラブ数    | クラブ員数 | クラブ数    | クラブ員数 |
| い す み 市   |         |       |         |       | 1       | 22    |



消 防 年 報 （令和 2 年度版）

発行 令和 3 年 7 月

編集 夷隅郡市広域市町村圏事務組合  
消防本部 総務課

〒298-0204

千葉県夷隅郡大多喜町船子 73-2

T E L 0470-80-0119

F A X 0470-82-2938